

목 차

사업 보고서	1
【대표이사 등의 확인】	2
I. 회사의 개요	3
1. 회사의 개요	3
2. 회사의 연혁	6
3. 자본금 변동사항	8
4. 주식의 총수 등	8
5. 정관에 관한 사항	11
II. 사업의 내용	15
1. 사업의 개요	15
2. 주요 제품 및 서비스	15
3. 원재료 및 생산설비	17
4. 매출 및 수주상황	20
5. 위험관리 및 파생거래	22
6. 주요계약 및 연구개발활동	26
7. 기타 참고사항	27
III. 재무에 관한 사항	35
1. 요약재무정보	35
2. 연결재무제표	38
2-1. 연결 재무상태표	38
2-2. 연결 포괄손익계산서	39
2-3. 연결 자본변동표	40
2-4. 연결 현금흐름표	42
3. 연결재무제표 주식	43
4. 재무제표	122
4-1. 재무상태표	122
4-2. 포괄손익계산서	123
4-3. 자본변동표	124
4-4. 현금흐름표	125
5. 재무제표 주식	126
6. 배당에 관한 사항	194
7. 증권의 발행을 통한 자금조달에 관한 사항	196
7-1. 증권의 발행을 통한 자금조달 실적	196
7-2. 증권의 발행을 통해 조달된 자금의 사용실적	197
8. 기타 재무에 관한 사항	198
IV. 이사의 경영진단 및 분석의견	208
V. 회계감사인의 감사의견 등	216
1. 외부감사에 관한 사항	216
2. 내부통제에 관한 사항	217
VI. 이사회 등 회사의 기관에 관한 사항	220
1. 이사회에 관한 사항	220
2. 감사제도에 관한 사항	224
3. 주주총회 등에 관한 사항	225
VII. 주주에 관한 사항	229
VIII. 임원 및 직원 등에 관한 사항	233

1. 임원 및 직원 등의 현황.....	233
2. 임원의 보수 등.....	235
IX. 계열회사 등에 관한 사항.....	238
X. 대주주 등과의 거래내용.....	242
XI. 그 밖에 투자자 보호를 위하여 필요한 사항.....	247
1. 공시내용 진행 및 변경사항.....	247
2. 우발부채 등에 관한 사항.....	247
3. 제재 등과 관련된 사항.....	248
4. 작성기준일 이후 발생한 주요사항 등 기타사항.....	249
XII. 상세표.....	250
1. 연결대상 종속회사 현황(상세).....	250
2. 계열회사 현황(상세).....	250
3. 타법인출자 현황(상세).....	251
【전문가의 확인】.....	251
1. 전문가의 확인.....	251
2. 전문가와의 이해관계.....	251

사업보고서

(제 14기)

사업연도 2024년 01월 01일 부터
2024년 12월 31일 까지

금융위원회

한국거래소 귀중

2025년 3월 18일

제출대상법인 유형 :

주권상장법인

면제사유발생 :

해당사항 없음

회 사 명 :

(주)아이디스

대 표 이 사 :

김영달

본 점 소 재 지 :

대전광역시 유성구 테크노3로 8-10, 34012

(전 화) 031-723-5000

(홈페이지)<http://www.idisglobal.com>

작 성 책 임 자 :

(직 책) 대표이사 (성 명) 김영달

(전 화) 031-723-5098

【 대표이사 등의 확인 】

【대표이사 등의 확인】

우리는 당사의 대표이사 및 신고업무담당이사로서 이 공시서류의 기재내용에 대해 상당한 주의를 다하여 직접 확인·검토한 결과, 중요한 기재사항의 기재 또는 표시의 누락이나 허위의 기재 또는 표시가 없고, 이 공시서류에 표시된 기재 또는 표시사항을 이용하는 자의 중대한 오해를 유발하는 내용이 기재 또는 표시되지 아니하였음을 확인합니다.

또한, 당사는 「주식회사의외부감사에관한법률」 제2조의2 및 제2조의3의 규정에 따라 내부회계관리제도를 마련하여 운영하고 있음을 확인합니다.(「주식회사의외부감사에관한법률」 제2조에 의한 외감대상법인에 한함)


2025. 3. 18.

주식회사 아이디스

대표이사 김 영 달



신고업무담당이사 김 영 달



I. 회사의 개요

1. 회사의 개요

1. 연결대상 종속회사 개황(연결재무제표를 작성하는 주권상장법인이 사업보고서, 분기·반기보고서를 제출하는 경우에 한함)

연결대상 종속회사 현황(요약)

(단위 : 사)

구분	연결대상회사수				주요 종속회사수
	기초	증가	감소	기말	
상장	0	0	0	0	0
비상장	4	0	1	3	1
합계	4	0	1	3	1

※상세 현황은 '상세표-1. 연결대상 종속회사 현황(상세)' 참조

1-1. 연결대상회사의 변동내용

구분	자회사	사유
신규 연결	-	-
	-	-
연결 제외	IDIS America Co.,Ltd	흡수합병
	-	-

- 2024년 4월 1일 당사의 종속법인인 Costar Technologies, Inc.는 IDIS America Co.,Ltd를 흡수 합병하였고, 2024년 4월 15일 사명을 IDIS Americas, Inc.로 변경하였습니다.

2. 회사의 법적, 상업적 명칭

당사의 명칭은 주식회사 아이디스라고 표기합니다. 영문으로는 Intelligent Digital Integrated Security Co., Ltd.라고 표기합니다. 단, 약식으로 표기할 경우에는 (주)아이디스 또는 IDIS Co., Ltd라고 표기합니다.

3. 설립일자

당사는 1997년 9월 24일에 영상기기 개발, 제조 및 판매사업 등을 영위할 목적으로 설립된 (주)아이디스홀딩스(舊(주)아이디스)가 2011년 5월 27일 임시 주주총회결의를 통해 2011년 7월 1일 인적분할로 개발·제조·판매사업부문을 담당할 목적으로 신설되었습니다. 한편 당사의 주식은 2011년 9월 26일에 코스닥시장에 재상장되어 매매가 개시되었습니다.

4. 본사의 주소, 전화번호 및 홈페이지

- 본사주소 : 대전광역시 유성구 테크노3로 8-10, 34012
- 전화번호 : 031-723-5000
- 홈페이지 : www.idisglobal.com

5. 중소기업 등 해당 여부

중소기업 해당 여부	미해당
벤처기업 해당 여부	미해당
중견기업 해당 여부	해당

6. 주요사업의 내용

회사와 종속회사의 목적사업의 내용은 다음과 같습니다. 상세한 내용은 동 공시서류의 '사업의 내용'을 참조하시기 바랍니다.

(1) 회사가 영위하는 목적사업의 내용

목적사업	비고
1. 영상기기 개발, 제조 및 판매 2. 방송장비 개발, 제조 및 판매 3. 컴퓨터 및 주변기기 제조 및 판매 4. 소프트웨어 개발 및 판매 5. 시스템 구축사업 6. 소프트웨어 자문 및 개발업 7. 기술연구 및 용역 수탁업 8. ASIC개발 및 판매업 9. 수출입업 10. 부동산임대업 11. 영상감시장치, 정보통신공사업 12. 전기공사업 13. 의료기기(임대)판매업 14. 전기자동차 충전기 개발, 제조 및 판매 15. 계량기 개발, 제조 및 판매 16. 기타전기장비 개발, 제조 및 판매 17. 전 각호에 관련된 부대사업	-

※ 2025년 3월 26일 정기주주총회에서 목적사항 중 14. 전기자동차 충전기 개발, 제조 및 판매, 15. 계량기 개발, 제조 및 판매, 16. 기타전기장비 개발, 제조 및 판매의 사업목적을 추가할 예정입니다. 관련한 정관 일부 변경 안건에 대한 자세한 사항은 2023년 3월 9일 공시한 주주총회소집공고를 참고하시기 바랍니다.

(2) 종속회사가 영위하는 목적사업의 내용

목적사업	비고
------	----

아이디스파워텔(주)	1. 주파수공용통신 및 공항무선통신 업무 관련 전기통신사업 2. 별정통신사업 3. 콘텐츠와 소프트웨어 개발 및 공급업 4. 정보통신공사업 및 전기공사업 5. 전기통신사업에 필요한 연구 및 기술의 개발 6. 무선단말기의 대여 및 매매업 7. 부가통신사업 8. 2호 내지, 3호, 6호, 7호 관련 장비 및 시설의 판매, 임대 9. 2호 내지, 3호, 6호, 7호 관련 해외사업 및 수출입업 10. 근로자 파견 및 인력공급업 11. 기타 진보된 통신서비스의 개발 및 보급 12. 위탁사업, 통신기술연구용역사업, 부동산임대사업 및 위 각호의 사업목적에 직접 또는 간접적으로 관련되거나 부수되는 일체의 부대사업, 투자 및 장비제조	-
------------	---	---

7. 계열회사에 관한 사항

- 2024년 12월 31일 현재 당사를 제외하고, 23개의 계열사를 가지고 있습니다.

회사명	주요사업	지분율(%)	상장	결산일	비고
㈜아이디스홀딩스	지배회사	-	코스닥상장	12월	최대주주
㈜코텍	산업용모니터 제조 및 판매	-	코스닥상장	12월	아이디스홀딩스 관계회사
㈜빅솔론	미니프린터 개발 및 판매	-	코스닥상장	12월	아이디스홀딩스 관계회사
아이디피㈜	카드프린터 개발 및 판매	-	코스닥상장	12월	아이디스홀딩스 관계회사
㈜링크제니스	스마트팩토리 소프트웨어 개발 및 판매	-	코스닥상장	12월	아이디스파워텔 관계회사
㈜링크인베스트먼트	투자업	-	비상장	12월	링크제니스 관계회사
㈜비케이랩	소프트웨어 개발 및 판매	-	비상장	12월	링크제니스 관계회사
㈜링크플렉스	소프트웨어 개발 및 판매	-	비상장	12월	링크제니스 관계회사
㈜엠시스템	소프트웨어 개발 및 판매	-	비상장	12월	링크제니스 관계회사
IDIS Europe Limited	DVR 판매	100%	비상장	12월	-
IDIS Americas, Inc.	DVR 판매	100%	비상장	12월	-
Revo America Corporation	DVR 판매	33.54%	비상장	12월	-
아이디스파워텔(주)	주파수공용통신업	46.47%	비상장	12월	-
IDP Americas Inc	카드프린터 판매	-	비상장	12월	아이디피 관계회사
IDP Japan Co., Ltd.	카드프린터 판매	-	비상장	12월	아이디피 관계회사
Kortek Corporation USA	산업용모니터판매	-	비상장	12월	코텍 관계회사
KORTEK VINA COMAPNY LIMITED	산업용모니터 제조 및 판매	26.09%	비상장	12월	코텍 관계회사
에버린트㈜	미니프린터 제조	-	비상장	12월	빅솔론 관계회사
Bixelon America Inc.	미니프린터 판매	-	비상장	12월	빅솔론 관계회사
Bixelon Europe GmbH	미니프린터 판매	-	비상장	12월	빅솔론 관계회사
Bixelon Mexico Sa De Cv	미니프린터 판매	-	비상장	12월	빅솔론 관계회사
㈜아이베스트	신규 사업 투자	16.67%	비상장	12월	빅솔론 관계회사
메디치 2022-1 그로스 투자조합	투자	-	비상장	12월	아이베스트 관계회사

※ 2024년 4월 1일 당사의 종속법인인 Costar Technologies, Inc.는 IDIS America Co., Ltd를 흡수 합병하였고, 2024년 4월 15일 사명을 IDIS Americas, Inc.로 변경하였습니다.

회사의 주권상장(또는 등록·지정) 및 특례상장에 관한 사항

주권상장 (또는 등록·지정)현황	주권상장 (또는 등록·지정)일자	특례상장 유형
코스닥시장 상장	2011년 09월 26일	해당사항 없음

2. 회사의 연혁

가. 당해 회사의 연혁

(1) 설립이후의 변동 상황

년	월	내 용
2021	4	미국 Secure Campus 2021 Awards, Visitor Management 부문 "Platinum Winner" 수상
	5	KT파워텔(주) 계열사 편입
	7	KT파워텔(주), 아이디스파워텔(주)로 사명 변경
	8	미국 New Product of the Year Award 2021, Visitor Management 부문 수상
	12	시큐리티 어워즈 코리아 2021 산업선도대상 수상
2022	4	중견기업연합회 이사사(아이디스)
	4	미국 Secure Campus 2022 Awards, Cameras 부문 "Gold Winner", NDAA Compliant 부문 "Platinum Winner", Video Surveillance Hardware 부문 "Platinum Winner" 수상
	9	'코스닥 라이징스타' 선정
	12	무역의 날 '7천만불탑' 수상
	3	아이디스파워텔, (주)링크제니시스 종속회사 편입
2023	3	Costar Technologies, Inc. 지분 인수 계약 체결
	4	고용노동부 '강소기업' 선정
	4	미국 Govies 2023 어워드 2개 부문 수상
	6	미국 Secure Campus 2023 어워드 3개 부문 수상
	7	'코스닥 라이징스타' 선정
	8	Costar Technologies, Inc. 종속회사 편입
	9	미국 'New Product of the Year Award 2023' 3개 부문 수상
	10	영국 'Benchmark Innovation Awards 2023' 수상
	10	수술실 세이프 솔루션 500개소 돌파
	4	Costar Technologies, Inc., IDIS America 흡수합병
2024	4	Costar Technologies, Inc., IDIS Americas, Inc. 사명 변경
	6	미국 2024 Secure Campus Awards 4개 부문 수상
	10	'코스닥 라이징스타' 선정(3년 연속)
	10	영국 'Benchmark Innovation Awards 2024' 수상
	12	미국 'CyberSecured Award 2024' 2개 부문 수상
	12	시큐리티 어워즈 코리아 2024 '물리보안'부문 대상 수상

(2) 본점소재지 및 그 변경

본점소재지는 대전광역시 유성구 테크노3로 8-10, 우 34012이며, 변경사항은 없습니다.

나. 경영진 및 감사의 중요한 변동

변동일자	주총종류	선임		임기만료 또는 해임
		신규	재선임	
2017년 03월 24일	정기주총	-	대표이사 김영달 사내이사 류병순 사내이사 허준혁 사외이사 정순기 상근감사 전대열	-
2018년 03월 30일	정기주총	-	-	-
2019년 03월 27일	정기주총	-	-	사내이사 류병순
2020년 03월 26일	정기주총	사외이사 황용기	대표이사 김영달 사내이사 허준혁	사외이사 정순기
2021년 03월 30일	정기주총	-	상근감사 전대열	-
2023년 03월 29일	정기주총	-	대표이사 김영달 사내이사 허준혁 사외이사 황용기	-
2024년 03월 28일	정기주총	-	상근감사 전대열	-

다. 최대주주 변동내역

(기준일 : 2024년 12월 31일) (단위 : 주, %)

변동일	최대주주명	소유주식수	지분율	변동원인	비고
2011.09.26	김영달	534,635	17.21	회사분할 후 재상장	-
2012.05.09	(주)아이디스홀딩스	1,184,931	38.15	공개매수 방식에 의한 유상증자	-
2012.06.01	(주)아이디스홀딩스	1,264,931	40.72	장외매수	-
2012.06.12	(주)아이디스홀딩스	1,266,631	40.78	장내매수	-
2012.06.22	(주)아이디스홀딩스	1,276,420	41.09	장내매수	-
2013.04.30	(주)아이디스홀딩스	1,467,922	13.70	유상신주취득	-
2013.04.30	(주)아이디스홀딩스	4,404,293	41.10	무상신주취득	-
2017.07.05	(주)아이디스홀딩스	4,734,293	44.18	장외매수	-
2024.03.31	(주)아이디스홀딩스	4,736,293	44.20	장내매수	-
2024.04.26	(주)아이디스홀딩스	4,785,980	44.66	장내매수	-
2025.01.06	(주)아이디스홀딩스	4,892,140	45.65	장내매수	-

- 당사의 최대주주 (주)아이디스홀딩스는 2024년 12월 31일 기준 4,876,609주(45.51%)를 보유하고 있으며, 2012년 이후 최대주주의 변동 사항은 없습니다.

라. 상호의 변경

일자	변경전	변경후	비고
2011.07.01	(주)아이디스홀딩스	(주)아이디스	인적분할 후 신설법인 설립

마. 회사가 회의, 회사정리절차 그 밖에 이에 준하는 절차를 밟은 적이 있거나 현재 진행중인 경우 그 내용과 결과

- 당사는 보고서 기준일 현재 해당사항이 없습니다.

바. 회사가 합병등을 한 경우 그 내용

- 당사는 보고서 기준일 현재 해당사항이 없습니다.

사. 회사의 업종 또는 주된 사업의 변화

- 당사는 보고서 기준일 현재 해당사항이 없습니다.

아. 그 밖에 경영활동과 관련된 중요한 사항의 발생내용

- 2024년 4월 1일 당사의 종속법인인 Costar Technologies, Inc.는 IDIS America를 흡수 합병하였고, 2024년 4월 15일 사명을 IDIS Americas, Inc.로 변경하였습니다.

- 2024년 12월 24일 당사는 IDIS Americas, Inc.의 유상증자에 참여하여 신주를 추가 취득하기로 결정하였고, 2024년 12월 26일 취득 완료하였습니다.

3. 자본금 변동사항

자본금 변동추이

(단위 : 원, 주)

종류	구분	당기말	13기 (2023년말)	12기 (2022년말)
보통주	발행주식총수	10,716,390	10,716,390	10,716,390
	액면금액	500	500	500
	자본금	5,358,195,000	5,358,195,000	5,358,195,000
우선주	발행주식총수	-	-	-
	액면금액	-	-	-
	자본금	-	-	-
기타	발행주식총수	-	-	-
	액면금액	-	-	-
	자본금	-	-	-
합계	자본금	5,358,195,000	5,358,195,000	5,358,195,000

4. 주식의 총수 등

가. 주식의 총수

보고서 기준일 현재 발행할 주식의 총수는 40,000,000주이며, 현재까지 발행한 주식의 총수는 보통주 10,716,390주 입니다. 당사는 당기 중 자기주식 635,835주(5.93%)를 보유하고 있으며, 현재 유통주식수는 자기주식 635,835주를 제외한 10,080,555주 입니다.

※ 보고서 기준일 이후 사업보고서 제출일 현재까지 자기주식 201,072주 추가 취득하였습니다.

주식의 총수 현황

(기준일 : 2024년 12월 31일)

(단위 : 주, %)

구 분	주식의 종류			비고
	보통주	우선주	합계	
I. 발행할 주식의 총수	40,000,000	0	40,000,000	-
II. 현재까지 발행한 주식의 총수	10,716,390	0	10,716,390	-
III. 현재까지 감소한 주식의 총수	0	0	0	-
1. 감자 2. 이익소각 3. 상환주식의 상환 4. 기타	0	0	0	-
	0	0	0	-
	0	0	0	-
	0	0	0	-
IV. 발행주식의 총수 (II-III)	10,716,390	0	10,716,390	-
V. 자기주식수	635,835	0	635,835	-
VI. 유통주식수 (IV-V)	10,080,555	0	10,080,555	-
VII. 자기주식 보유비율	5.93	-	5.93	-

나. 자기주식 취득 및 처분 현황

(기준일 : 2024년 12월 31일)

(단위 : 주)

취득방법	주식의 종류	기초수량	변동 수량			기말수량	비고		
			취득(+)	처분(-)	소각(-)				
배당 가능 이익 범위 이내 취득	직접 취득	장내 직접 취득	보통주	382,713	253,122	-	-	635,835	-
			우선주	-	-	-	-	-	-
		장외 직접 취득	보통주	-	-	-	-	-	-
			우선주	-	-	-	-	-	-
		공개매수	보통주	-	-	-	-	-	-
			우선주	-	-	-	-	-	-
	신탁 계약에 의한 취득	소계(a)	보통주	382,713	253,122	-	-	635,835	-
			우선주	-	-	-	-	-	-
		수탁자 보유수량	보통주	-	-	-	-	-	-
			우선주	-	-	-	-	-	-
		현물보유수량	보통주	-	-	-	-	-	-
			우선주	-	-	-	-	-	-
소계(b)	보통주	-	-	-	-	-	-		
	우선주	-	-	-	-	-	-		
기타 취득(c)	보통주	-	-	-	-	-	-		
	우선주	-	-	-	-	-	-		

총 계(a+b+c)	보통주	382,713	253,122	-	-	635,835	-
	우선주	-	-	-	-	-	-

다. 자기주식 직접 취득·처분 이행현황

(기준일 : 2024년 12월 31일)

(단위 : 주, %)

구 분	취득(처분)예상기간		예정수량 (A)	이행수량 (B)	이행률 (B/A)	결과 보고일
	시작일	종료일				
직접 취득	2024년 07월 25일	2024년 10월 24일	269,542	253,122	93.9	2024년 09월 30일

라. 자기주식 신탁계약 체결·해지 이행현황

- 해당사항이 없습니다.

마. 자기주식 보유현황

1. 자기주식 보유현황 : 다음의 표에 따라 기재한다.

(1) 자기주식 보유현황

(단위 : 주)

취득 방법	취득(계약체결)결정 공시일자	주식 종류	취득 기간	취득 목적	최초보유 예상기간	최초 취득수량	변동 수량		기말 수량	비고
							처분(-)	소각(-)		
배당가능이익범위내취득	직접 취득	2017년 11월 30일	2017년 12월 04일 ~ 2018년 02월 28일	주가 안정 및 주주가치 제고	최종 취득일로부터 6개월	401,896	-19,183	0	382,713	-
	취득	2024년 07월 24일	2024년 07월 26일 ~ 2024년 09월 26일	주가 안정 및 주주가치 제고	최종 취득일로부터 6개월	253,122	0	0	253,122	-
	신탁계약에 의한 취득	-	-	-	-	-	-	-	-	-
	의한 취득	-	-	-	-	-	-	-	-	-
기타 취득	2011년 04월 11일	보통주	2011년 07월 01일	설립(인적분할) 시 단수주식 취득	-	642	-642	0	0	-
	2013년 01월 18일	보통주	2013년 01월 18일	무상증자 시 단수주식 취득	-	175	-175	0	0	-
총계						655,835	-20,000	0	635,835	-

* 직접취득의 경우 취득 결정 공시별로 수량 기재하였으며, 신탁계약의 경우 최초 계약부터 최종 계약 해지까지의 계약업체별, 기간별 취득수량 및 처분수량을 기재하였습니다.

* 신탁계약 취득 결정 공시일자는 최초 신탁계약 체결 공시일자이며, 취득기간은 최초 체결 공시부터 이후 계약 해지까지의 기간입니다.

* 최초 취득수량 및 변동수량, 기말수량은 취득기간별 발생한 수량입니다.

(2) 자기주식 보유 목적

- 자기주식을 보유함으로써 유통주식수를 감소시켜 주당순이익을 높이고, 주식가치 및 주주가치 상승을 제고

(3) 자기주식 취득계획

- 2025년 1분기 30억원을 추가 취득할 예정이며, 향후 필요시 이사회 사전 승인을 거쳐 추진할 계획

(4) 자기주식 소각 및 처분계획

- 보고서 제출일 현재 계획은 없으며, 향후 필요시 이사회 사전 승인을 거쳐 추진할 계획

(5) 기타투자자 보호를 위해 필요한 사항

- 없음.

바. 종류주식 발행현황

- 해당사항이 없습니다.

사. 발행 이후 전환권 행사가 있을 경우

- 해당사항 없습니다.

5. 정관에 관한 사항

1. 정관 변경 이력

정관변경일	해당주총명	주요변경사항	변경이유
2025년 03월 26일	제14기 정기주주총회	14. 전기자동차 충전기 개발, 제조 및 판매 15. 계량기 개발, 제조 및 판매 16. 기타전기장비 개발, 제조 및 판매 17. 전 각호에 관련된 부대사업	신규사업 진출

2. 사업목적 현황

구분	사업목적	사업영위 여부
1	영상기기 개발, 제조 및 판매	영위
2	방송장비 개발, 제조 및 판매	영위
3	컴퓨터 및 주변기기 제조 및 판매	영위
4	소프트웨어 개발 및 판매	영위
5	시스템 구축사업	영위
6	소프트웨어 자문 및 개발업	영위
7	기술연구 및 용역 수탁업	영위
8	ASIC개발 및 판매업	영위
9	수출입업	영위
10	부동산 임대업	미영위
11	영상감시장치, 정보통신 공사업	영위
12	전기공사업	영위
13	의료기기(임대)판매업	영위
14	전기자동차 충전기 개발, 제조 및 판매	영위
15	계량기 개발, 제조 및 판매	영위
16	기타전기장비 개발, 제조 및 판매	영위

17	전 각호에 관련된 부대사업	영위
----	----------------	----

- 현재 당사의 정관 사업목적 중 부동산임대업을 제외한 모든 사업을 영위하고 있습니다. 현재 당사가 소유한 부동산 중에는 임대 목적에 적합한 목적물이 없습니다.(인적분할 이전에는 존재함)
- 2025년 3월 26일 정기주주총회에서 목적사항 중 14. 전기자동차 충전기 개발, 제조 및 판매, 15. 계량기 개발, 제조 및 판매, 16. 기타전기장비 개발, 제조 및 판매의 사업목적을 추가할 예정입니다.

3. 사업목적 변경 내용

구분	변경일	사업목적	
		변경 전	변경 후
추가	2025년 03월 26일	-	14. 전기자동차 충전기 개발, 제조 및 판매
추가	2025년 03월 26일	-	15. 계량기 개발, 제조 및 판매
추가	2025년 03월 26일	-	16. 기타전기장비 개발, 제조 및 판매
수정	2025년 03월 26일	14. 전 각호에 관련된 부대사업	17. 전 각호에 관련된 부대사업

4. 사업목적 변경 사유

(1) 변경 취지 및 목적, 필요성 :

당사는 2025년 03월 26일 제14기 정기주주총회에서 사업다각화를 통한 새로운성장 동력 확보의 목적으로 정관상 사업목적에 일부 추가할 예정입니다.

(2) 사업목적 변경 제안 주체 :

해당 사업목적 추가는 이사회를 통해 결정되었으며, 2025년 03월 26일 제14기 정기주주총회의 안건으로 상정되었습니다.

(3) 해당 사업목적 변경이 회사의 주된 사업에 미치는 영향 :

가. 전기자동차 충전기 개발, 제조 및 판매업 : 시장 우위를 선점하고 있는 AI주차유도시스템과 전기차충전시스템을 통합하여 경쟁 우위를 선점 하려함.

나. 계량기 개발, 제조 및 판매업 : 전기자동차 충전기 개발, 제조 및 판매업을 위한 필수사항으로 내용은 전기자동차 충전기 개발, 제조 및 판매업에 같음함.

다. 기타전기장비 개발, 제조 및 판매업 : 보안 시장은 범용성을 넘어 세분화된 시장별 특성이 반영된 정교한 요구사항이 증가하면서 표적에 적합한 제품 라이업을 통해 국방(공공)시장의 확대를 도모코자 함.

정관상 사업목적 추가 현황표

구분	사업목적	추가일자
1	14. 전기자동차 충전기 개발, 제조 및 판매	2025년 03월 26일
2	15. 계량기 개발, 제조 및 판매	2025년 03월 26일
3	16. 기타전기장비 개발, 제조 및 판매	2025년 03월 26일
4	17. 전 각호에 관련된 부대사업(수정)	2025년 03월 26일

가. 전기자동차 충전기 개발, 제조 및 판매업

1. 그 사업 분야(업종, 제품 및 서비스의 내용 등) 및 진출 목적

: 지능형 전기차 충전시스템(스케줄링 시스템) 개발로 늘어나는 의무 비율에 맞춰 선제적 대응 하려함.

2. 시장의 주요 특성·규모 및 성장성

: 2025년 국내 전기차 충전기 제조 시장은 4,300억으로 예상하며, 2030년 5,400억 원에 이를 것으로 전망함. 국내 전기차 충전기 제조사들은 총 20여개 회사가 치열하게 경쟁하고 있음.

3. 신규사업과 관련된 투자 및 예상 자금소요액, 투자자금 조달원천, 예상투자회수기간 등 :

- 예상 자금 소요액 : 6.5억
- 투자자금 : 유보자금
- 2028년 상반기 투자회수 목표

4.사업 추진현황(조직 및 인력구성 현황, 연구개발활동 내역, 제품 및 서비스 개발 진척도 및 상용화 여부, 매출 발생여부 등) :

- 연구소 1개팀 충전기 개발 전담 조직(현재 6인이며, 신규 2인 채용 예정)
- IDIS지능형 전기차 충전시스템 개발 완료
- PLC충전 Protocol 자체 개발 완료
- 전기차충전기 모니터링시스템 S/W 개발 중

5. 기존 사업과의 연관성

: 국내 전기 버스 충전기 시장과 공동주택 등 버티컬 시장 공략

6. 주요 위험

: 소방 기준 강화 및 복합센서 개발로 위험성 해소

7. 향후 추진계획

: 2027년 수주 목표

8. 미추진 사유

: 2027년 수주 목표

나. 계량기 개발, 제조 및 판매업

: 전기자동차 충전기 개발, 제조 및 판매업을 위한 필수사항으로 내용은 전기자동차 충전기 개발, 제조 및 판매업에 같음함.

다. 기타전기장비 개발, 제조 및 판매업

1. 그 사업 분야(업종, 제품 및 서비스의 내용 등) 및 진출 목적

: 국방 및 오지 시설의 경계감시를 위해 사용하는 카메라로서 근거리용, 중거리용, 원거리용으로 구분하여 제품화 목적임.

2. 시장의 주요 특성·규모 및 성장성 :

- 국방의 경우, 국방경계선에 해당하는 GOP 지역과 동해/서해/남해를 두르는 해안경계, 내륙에 국가중요시설 "가"급 등에 소요가 있고 고성능 카메라가 총 10,000여대로 운영하여 지속적인 유지보수/대개체 수요가 발생함.
- 공공시설의 경우, 산림청, 문화재청, 각 기초단체 및 지자체 오지 시설의 재난(산불, 문화재 화재, 선박 피해 등) 감시를 위한 고성능 카메라 수요가 증가

3. 신규사업과 관련된 투자 및 예상 자금소요액, 투자자금 조달원천, 예상투자회수기간 등

: 별도 투자 비용 없음.

4.사업 추진현황(조직 및 인력구성 현황, 연구개발활동 내역, 제품 및 서비스 개발 진척도 및 상용화 여부, 매출 발생여부 등)

: 영업3팀 내 국방biz 및 조달biz 조직 활용, 수주사업으로 수주 확정시 TF팀 구성하여 대응

5. 기존 사업과의 연관성

: 당사의 VMS를 바탕으로 기존의 범용 카메라와 혼용하여 설치구축이 가능하고 종합적인 영상 관제 체계를 완성하여 운영 효율성 제고가 가능함.

6. 주요 위험

: 제품의 구성품의 국산화율이 저조하여 외산 구성품의 적정 재고 확보 및 운영 필요

7. 향후 추진계획 :

- 제품의 구성품의 개발확보 방안 검토
- 기술개발의 타당성 검토(구현가능성, 투자재원 등)
- 연간 수요예측 및 증장기 확대 전망 분석 등

8. 미추진 사유 :

- 추진중

II. 사업의 내용

1. 사업의 개요

당사가 속해있는 영상보안산업은 크게 카메라 시장, 레코더 시장, VMS(Video Management Software) 시장 등으로 구분됩니다.

당사는 1997년 설립 이후 기존 아날로그 레코더라고 불리는 DVR 시장에서 전 세계적으로 기술 및 품질에 대해 인정 받아 왔고, 최근 IP 기반 영상보안제품 수요가 확산됨에 따라 레코더 및 고해상도 IP 카메라와 VMS를 포함한 영상보안 토탈 솔루션을 개발, 생산, 판매하고 있습니다.

당사의 초기 주력 제품이었던 DVR은 감시카메라에 입력된 영상 데이터를 디지털 신호로 전환하여 하드디스크 등에 압축·저장하는 영상보안장치이며, NVR은 네트워크 케이블을 통해 입·출력이 이미 압축되어 인코딩된 영상을 인터넷 프로토콜(이하IP)로 수신하여 녹화하는 영상보안장치입니다. IP Camera는 IP를 기반으로 카메라가 촬영한 감시 영상을 저장하고 전송하는 네트워크 감시 카메라입니다.

별도 기준 제14기 매출은 2,021억으로, 품목별로 Recorder(DVR, NVR)는 전기 대비 2% 감소하였으며, Camera는 0.3% 증가하였습니다. 아날로그 제품군(DVR, Analog Camera)의 평균판매가격은 전기 대비 하락하였으며, 네트워크 제품군(NVR, IP Camera, VMS)는 상승하였습니다.

당사는 주문생산방식(MTO: make-to-order)과 재고생산방식(MTS: make-to-stock)으로 제품을 생산하고 있으며, 대전 본사에 생산라인을 갖추고 있습니다. 당기 누적 기준 Recorder 10.9만대, Camera 80.5만대, 기타 24.4만대 수준의 생산 CAPA를 확보하고 있으며, 2024년 기준 공장의 평균가동율은 100.3%입니다.

당사는 자체 개발, 생산한 영상보안장치를 국내 경비업체와 당사의 국내 대리점을 통해 공급하고 있으며, SI사업 활성화에 노력을 기하고 있습니다. 해외시장은 과거에는 세계적인 보안업체와 긴밀한 협력관계를 기반으로 한 ODM 방식 판매에 주력하였지만, 최근에는 네트워크 제품 중심으로 전세계시장에서 직접 판매를 통한 자사 브랜드 매출 극대화에 힘쓰고 있습니다.

당사는 올해 단품의 경쟁력보다 Total solution의 경쟁력이 더욱 중요해지는 시장 변화에 대응하여, 유기적인 연결 동작을 지원하는 유용한 AI solution를 출시할 예정입니다. 또한 중소기업간 상생협력 제도를 발판삼아 공공 조달 시장에 진출할 것이며, 이로 인한 국내 시장 점유율 추가 확대를 기대하고 있습니다.

2. 주요 제품 및 서비스

(1) DVR

DVR은 Digital Video Recorder의 약어로서 감시카메라에 입력된 영상 데이터를 디지털 신호로 전환하여 하드디스크 등에 압축·저장 하는 영상보안장치입니다.

비디오 테이프에 아날로그 방식으로 기록하는 VCR에 비해, HDD에 디지털 엔코딩을 하는 DVR은 VCR에 비해 다음과 같은 특징이 있습니다.

- 반복 사용에 의한 열화가 거의 없음
 - 시간별, 날짜별, 카메라별, 이벤트별로 빠른 검색 가능
 - Overlay 화면이 끊어지지 않고 연속 재생 가능
 - 화면 분할, 카메라 제어가 자유롭고, 카메라 입력 수가 VCR에 비해 많음
 - 화상 전송이 자유롭기 때문에 원격지 모니터링 지원이 가능
 - 움직임 감지 저장이나 즉시 인쇄 가능
 - 내구 연한이 VCR에 비해 길고, 통합 시스템 구성이 가능
 - 상대적으로 공간 점유율이 작음

DVR은 크게 PC 기반 DVR과 Stand-alone DVR로 구분됩니다. PC 기반 DVR은 다양한 부가 기능을 제공하고 있는 것이 장점이나, 상대적으로 가격이 높은 단점이 있고 UI가 복잡한 특징이 있습니다. 반면, Stand-alone DVR의 경우 영상정보 저장에 특화된 전용기기로 설계되어 뛰어난 UI와 합리적 가격이 장점입니다. PC에서 인터넷 전화를 하는 것과 인터넷 전용 전화기를 사용하는 차이로 설명할 수 있습니다.

(2) NVR

DVR은 동축케이블을 통해 제공되는 아날로그 스트림을 녹화하는 반면, NVR은 네트워크 케이블을 통해 입·출력이 이미 압축되어 인코딩된 영상을 인터넷 프로토콜(이하IP)로 수신하여 녹화하는 차이가 있습니다. 동축케이블로 아날로그 카메라들을 연결해야 하는 DVR의 경우, 카메라 근처에 설치하여야 했지만, NVR은 네트워크 환경이 발전함에 따라 사실상 모든 곳에 설치 가능하고 연결 가능한 카메라의 수는 네트워크 환경이 허용하는 한 무제한입니다. 화질, 컨텐츠, 확장성 측면 등에서 DVR과 NVR은 과거 유선방송(동축케이블)과 IPTV(LAN)의 차이로 이해하실 수 있습니다.

※ 아래는 DVR과 NVR의 비교표입니다.

구분	DVR	NVR
○ 적용카메라	아날로그 카메라	IP 카메라
○ 영상전송매개	동축케이블	LAN/WAN
○ CH 확장 용의성	제한적 (1ch ~ 16ch)	무제한 (1ch ~ ∞ch)
○ 해상도	320X240 ~ 640X480(23만) (DVR(TVI) : 2MP ~ 5MP)	320x240 ~ 8MP 이상
○ 압축방식	MJPEG, MPEG4, H.264, H.265	MJPEG, MPEG4, H.264, H.265
○ 케이블 설치 비용	고가 (전원 / 신호선 분리)	저가(PoE) (전원 / 신호선 통합)

(3) IP Camera

IP Camera는 IP(Internet Protocol)를 기반으로 카메라가 촬영한 감시 영상을 저장하고 전송하는 네트워크 감시 카메라입니다. 사용자가 원하는 곳에 카메라를 설치해 두고 원격에서 컴퓨터나 스마트폰 등으로 인터넷과 연결된 장치를 통해 언제든지 손쉽게 제어가 가능하여

Camera 설치 거리와 관계 없이 실시간으로 영상을 볼 수 있는 기능을 갖추고 있습니다. 아날로그 카메라와 대비되는 가장 큰 차이점은 고해상도의 영상을 촬영한다는 점과 거리/수량의 제한에서 자유롭다는 점입니다. 또한 IP 기반의 다양한 물리보안 장비와의 통합 및 연동이 자유롭고, 보안장비가 아닌 여타의 여러 IoT 장비와 연동된다는 점이 강점입니다. 무엇보다도 다양한 영상 분석에서부터 Business Intelligence 구축이 가능하다는 점에서 보안 영역을 넘어선 활용이 확대되고 있다는 특징이 있습니다.

나. 주요 제품 등의 현황

당사는 영상보안 전문기업으로서 설립 이래 영상보안 사업부문에 집중하고 있습니다. 별도 기준 제14기 4분기 누적 매출은 2,021억으로, 품목별로 Recorder(DVR, NVR)는 전기 대비 2% 감소하였으며, Camera는 0.3% 증가하였습니다. 당기 매출 실적은 아래와 같습니다. (별도기준) (단위 : 백만원, %)

사업 부문	매출 유형	품 목	구체적용도	매출	비율
영상 보안	제품	Recorder	영상저장장치	53,559	26.5%
	제품	Camera	카메라	101,992	50.5%
	제품,상품,용역,기타	기타	S/W(VMS 등), 제품 액세서리	46,502	23.0%
합 계				202,053	100.0%

다. 주요 제품 등의 가격변동추이

아날로그 제품군(DVR, Analog Camera)의 평균판매가격은 전기 대비 하락하였으며, 네트워크 제품군(NVR, IP Camera, VMS)는 상승하였습니다.

3. 원재료 및 생산설비

1. 주요 원재료

영상보안장치 제조에 사용되는 주요 원재료는 대부분 PC 부품들입니다. 단일 품목으로는 PROCESSOR가 가장 높은 비중을 차지하고 있습니다. 제14기 주요 원재료 매입액과 원재료 가격 변동 추이는 아래와 같습니다.

가. 주요 원재료 매입액

(단위 : 백만원, %)

사업부문	매입유형	품 목	구체적 용도	매입액	비율(%)	비고
영상보안	원재료	HDD	영상저장장치	13,318	15.8%	-
		PROCESSOR	중앙처리장치	6,755	8.0%	-
		LENS	렌즈	6,157	7.3%	-
		기타	-	58,066	68.9%	-
합 계				84,296	100.0%	-

나. 특수관계자 매입현황

- 해당사항 없음

다. 원재료 가격 변동 추이

당사의 주요 원재료인 HDD 10.6% 상승하였고, PROCESSOR 가격은 5.9%, LENS는 2.6% 하락하였습니다.

2. 생산 및 설비

당사는 주문생산방식(MTO: make-to-order)과 재고생산방식(MTS: make-to-stock)으로 제품을 생산하고 있으며, 대전 본사에 생산라인을 갖추고 있습니다. 제14기 현재 당사의 생산능력과 생산실적, 생산설비의 현황은 아래와 같습니다.

가. 생산능력 및 생산능력의 산출근거

(1) 생산능력

(단위 : 대)

사업부문	품 목	사업소	제14기 ('24.1.1~ '24.12.31)	제13기 ('23.1.1~ '23.12.31)	제12기 ('22.1.1~ '22.12.31)
영상보안	Recorder	본사	111,558	120,100	113,113
	Camera	본사	743,651	828,031	768,311
	기타	본사	492,914	294,769	316,104
합 계			1,348,123	1,242,900	1,197,528

(2) 생산능력의 산출근거

(가) 산출방법 등

① 산출기준

- 당사 생산의 특징

㉠ 제품생산은 PC조립과 유사

㉡ 비숙련공이 숙련공이 되는데 시간이 짧음

㉢ System의 경우 사양별 제품 생산시간이 거의 같음

㉣ 기타 제품은 대부분 외주생산으로 test와 packing만으로 생산 마무리

- 1인: 8시간/1일, 20일/1월, 3개월/1분기

(1일 8시간 중 Recorder 1.7시간, Camera 5.9시간, 기타 0.4시간씩 작업 가정)

② 산출방법

구 분	표준작업시간	
Recorder	분/대	12
Camera	분/대	5
기타	분/대	1

(나) 평균가동시간

(단위 : 분단위, 일)

사업부문	품목	1일평균 가동시간	월평균 가동일수	가동일수	총 가동시간
영상보안	Recorder	87	20	240	20,970
	Camera	303	20	240	72,613
	기타	19	20	240	4,680

나. 생산실적 및 가동률

(1) 생산실적

(단위 : 대)

사업부문	품 목	사업소	제14기 ('24.1.1~ '24.12.31)	제13기 ('23.1.1~ '23.12.31)	제12기 ('22.1.1~ '22.12.31)
영상보안	Recorder	본사	109,112	119,159	103,775
	Camera	본사	805,468	764,961	748,332
	기타	본사	244,361	216,670	269,532
합 계			1,158,941	1,100,790	1,121,639

(2) 가동률

(단위 : 분단위, %)

사업부문	사업소	제14기('24.1.1~'24.12.31)		
		가동가능시간	실제가동시간	평균가동율
영상보안	본사	97,920	98,263	100.3%

다. 생산설비의 현황 등

(1) 생산설비의 현황

[자산항목 : 기계장치, 공기구비품, 차량운반구]

(단위 : 백만원)

사업소	소유 형태	소재지	구분	기초장부가액	당기증감		당기 상각	당기 장부가액	비고
					증가	감소			
본사	자가	대전	기계 장치	214	34	-	97	151	-
	자가	대전	공기구비품등	1,524	1,090	17	710	1,887	-
합 계				1,738	1,124	17	807	2,038	-

(2) 설비의 신설·매입 계획 등

(가) 진행중인 투자

설비 증설에 대한 별도 계획 없음.

(나) 향후 투자계획

(단위 : 백만원)

사업 부문	계획 명칭	예상투자총액		연도별 예상투자액			투자효과	비고
		자산형태	금액	제15기	제16기	제17기		
영상 보안	기계장치 구입	기계장치	3,500	500	500	500	생산능력 및 생산성 향상	-
	공구기구 부품구입	공기구 부품	3,500	500	500	500	생산능력 및 생산성 향상	-
합 계			7,000	1,000	1,000	1,000	-	-

4. 매출 및 수주상황

가. 매출실적(별도 기준)

(1) 품목별 매출

별도 기준 제14기 매출은 2,021억으로, 품목별로 Recorder(DVR, NVR)는 전기 대비 2% 감소하였으며, Camera는 0.3% 증가하였습니다.

(단위 : 백만원)

구분		제14기 ('24.1.1~'24.12.31)	제13기 ('23.1.1~23.12.31)	제12기 ('22.1.1~22.12.31)
영상보안	Recorder	53,559	54,875	53,232
	Camera	101,992	101,700	101,089
	기타	46,502	43,834	57,790
합계		202,053	200,409	212,112

(2) 주요 지역별 매출

당기 중 해외매출 비중은 38.86%를 점유하고 있습니다.

(단위 : 백만원)

구분		제14기 ('24.1.1~'24.12.31)	제13기 ('23.1.1~23.12.31)	제12기 ('22.1.1~22.12.31)
국내	아날로그	7,632	8,354	6,055
	네트워크	87,984	86,253	70,723
	기타	27,911	25,562	46,696
해외	아날로그	8,787	10,208	11,410
	네트워크	64,243	64,216	67,570
	기타	5,496	5,816	9,658
합계		202,053	200,409	212,112

나. 판매경로 및 판매방법 등

당사는 자체 개발, 생산한 영상보안장치를 국내 시장은 경비업체와 당사의 국내 대리점을 통해 공급하고 있으며, SI사업 활성화에 노력을 기하고 있습니다. 해외시장은 과거 세계적인 보안업체와 긴밀한 협력관계를 기반으로 한 ODM 방식 판매에만 주력하였지만, 최근에는 네트워크 제품 중심으로 전세계시장에서 직접 판매를 통한 자사 브랜드 매출 극대화에 힘쓰고 있습니다.

(1) 판매경로

구분	판매자	판매경로		소비자
내수	당사	국내 경비업체	설계업자 설치업자	소비자
		국내 SI업체		
		국내 대리점		
수출	당사	해외 ODM 바이어	설계업자 설치업자	소비자
		해외 대리점		
		해외 판매법인		

(2) 판매방법 및 조건

구분	판매경로	결제 조건
내수	국내 경비업체	현금 또는 익월 10일, 60일~90일 외상매출
	국내 SI업체	
	국내 대리점	
수출	해외 ODM 바이어	선금, 현금 또는 30일~60일 외상매출
	해외 대리점	
	해외 판매법인	

(3) 판매전략

① 국내시장

2000년 이후부터 본격화된 DVR 시장의 확대에 따라 많은 업체가 시장에 뛰어들고 있습니다. 이에 당사는 시스템 보안경비가 필요한 곳은 경비업체를 통해서, 리테일, 커머셜, 학교, 금융권 등의 시장은 국내 대리점을 통해서 제품을 공급하고 있습니다. 또한 최근에는 SI조직을 확대하여 향후 매출 성장에 기여하도록 공격적인 영업을 개시하고 있습니다.

② 해외시장

해외시장은 국가별 시장 상황에 따라 ODM 파트너쉽이나, 네트워크 제품을 중심으로 한 브랜드 시장으로 나눌 수 있습니다.

당사의 과거 수출 방식은 나라별 유형에 따라 크게 두 가지로 나누었습니다. 첫째 선진국시장의 경우 각국 상위 10위 이내의 업체와 전략적 제휴를 통한 시장 진입에 주력하였고, 두 번째의 경우는 중남미 국가와 같이 보안 시장이 성장기에 있는 나라들인데, 특별한 선두 업체가 없기 때문에 첨단 제품의 이미지 선점을 위해 자사 브랜드를 강조하며, SI성 사업에 주력하는 방식을 취했습니다. 이와 같은 ODM기반 전략을 취함으로써 매출이 증가하더라도 몇

개의 업체만 관리하면 되기 때문에 영업 규모 확대에 따른 비용 증가 위험을 회피할 수 있었습니다.

과거에는 상기 내용과 같은 장점들로 인해 직접 영업을 하지 않고 ODM파트너 업체들을 통한 매출이 대부분이었기 때문에 시장 성장대비 공격적인 매출 확대가 어려웠습니다. 최근 당사는 안정적인 ODM 매출 기반을 유지하면서 네트워크 제품을 중심으로 자체 브랜드를 런칭하여 직접 영업도 공격적으로 확대하고 있습니다.

특히 북미의 경우 최근 당사의 계열사로 편입한 IDIS AMERICAS, Inc.의 영업력을 기반으로 북미 내 AS 및 영업 기반을 정비하고 매출 성장을 위한 틀을 갖추는 계기가 될 것으로 판단하고 있습니다.

다. 수주상황

- 해당내역 없습니다.

5. 위험관리 및 파생거래

(1) 자본위험관리

연결회사의 자본관리는 계속기업으로서의 존속능력을 유지하는 한편, 자본조달비용을 최소화하여 주주이익을 극대화하며 적절한 자본구조를 유지하는 것을 그 목표로 하고 있습니다. 연결회사는 부채비율을 기초로 자본을 관리하고 있으며, 이 비율은 재무상태표상 총부채를 자본으로 나누어 산출됩니다. 연결회사의 자본관리전략은 부채비율을 100%이하로 유지하는 것입니다. 보고기간종료일 현재 연결회사의 부채비율은 다음과 같습니다

(단위:천원)		
구분	당기	전기
부채총계	111,753,425	107,462,220
자본총계	340,342,913	336,677,733
부채비율	32.84%	31.92%

(2) 시장위험

① 외환위험

연결회사는 제품수출 및 원재료수입거래와 관련하여 USD등의 환율변동위험에 노출되어있으며, 보고기간종료일 현재 외화로 표시된 화폐성자산,부채의 금액은 다음과같습니다.

-당기		(원화단위:천원)		
외화	외화자산	외화부채	외화자산 원화환산액	외화부채 원화환산액
USD	11,343,431.63	8,133,980.17	16,674,235	11,956,951
JPY	9,306,681.00	599,462.00	87,155	5,614
GBP	879,511.26	98,752.87	1,621,529	182,068
AED	146,364.87	102,410.51	58,578	40,987
EUR	1,789,933.04	10,770.48	2,736,324	16,465
계			21,177,821	12,202,084

(원화단위:천원)				
-전기				
외화	외화자산	외화부채	외화자산 원화환산액	외화부채 원화환산액
USD	10,990,192.66	6,052,211.70	14,170,754	7,803,722
JPY	1,116,038.00	580,345.00	10,186	5,297
GBP	740,892.19	170,189.53	1,216,389	279,415
AED	122,027.08	179,315.26	42,840	62,952
EUR	1,711,539.63	10,911.80	2,441,665	15,567
	계		17,881,835	8,166,953

연결회사는 내부적으로 원화 환율 10%변동을 기준으로 환위험을 측정하고 있으며, 상기의 변동비율은 합리적으로 발생가능한 환율변동위험에 대한 경영진의 평가를 반영하고 있습니다. 보고기간종료일 현재 각 외화에 대한 원화환율 10%변동시 환율변동이 법인세비용차감 전순이익에 미치는 영향은 다음과 같습니다.

(단위:천원)				
외화	당기		전기	
	10% 상승시	10% 하락시	10% 상승시	10% 하락시
USD	471,728	(471,728)	636,703	(636,703)
JPY	8,154	(8,154)	489	(489)
GBP	143,946	(143,946)	93,697	(93,697)
AED	1,759	(1,759)	(2,011)	2,011
EUR	271,986	(271,986)	242,610	(242,610)
	계	(897,574)	971,488	(971,488)

상기 민감도 분석은 보고기간종료일 현재 기능통화 이외의 외화로 표시된 화폐성 자산 및 부채를 대상으로 한 것입니다.

② 이자율위험

연결회사는 차입금과 관련하여 이자율변동위험에 노출되어 있습니다. 연결회사는 내부적으로 이자율 1%변동을 기준으로 이자율위험을 측정하고 있으며, 상기의 변동비율은 합리적으로 발생가능한 이자율변동위험에 대한 경영진의 평가를 반영하고 있습니다. 보고기간종료일 현재 연결회사의 차입금 현황은 다음과 같습니다.

(단위:천원)		
구분	당기	전기
단기차입금	45,000,000	40,000,000
계	45,000,000	40,000,000

이자율의 변동이 당기손익에 미치는 영향을 분석시, 연결회사는 보고기간말 현재 남아 있는 부채금액이 연도 중 계속 남아있었다고 가정하고 그 영향을 분석하였습니다.
 당기 및 전기말 현재 차입금과 관련하여 이자율이 1%변동시 이자율변동이 당기손익에 미치는 영향은 다음과 같습니다.

(단위 : 천원)				
구분	당기		전기	
	1% 상승시	1% 하락시	1% 상승시	1% 하락시
법인세비용차감전순이익 증가(감소)	(450,000)	450,000	(400,000)	400,000

③ 가격위험

연결회사는 재무상태표상 기타포괄손익-공정가치측정금융자산으로 분류되는 연결회사 보유 지분증권의 가격위험에 노출되어 있으며, 보고기간종료일 현재 주가지수 5%변동시 상장지분상품의 가격변동이 기타포괄손익(기타포괄손익-공정가치측정금융자산평가손익)에 미치는 영향은 다음과 같습니다.

(단위:천원)				
구분	당기		전기	
	5% 상승시	5% 하락시	5% 상승시	5% 하락시
법인세차감전포괄손익	568,237	(568,237)	850,277	(850,277)
법인세효과	(118,761)	118,761	(177,708)	177,708
법인세차감후포괄손익	449,475	(449,475)	672,569	(672,569)

(3) 신용위험

금융자산의 장부금액은 신용위험에 대한 최대 노출정도를 나타냅니다. 보고기간종료일 현재 연결회사의 신용위험에 대한 최대 노출정도는 다음과 같습니다.

(단위:천원)		
구분	당기	전기
현금및현금성자산	61,529,498	44,293,748
장,단기금융상품	125,080,592	106,275,023
매출채권	51,570,735	56,088,366
금융리스채권	1,278,378	2,345,634
미수금	1,900,723	1,813,489
미수수익	1,815,356	1,393,622
대여금	517,000	577,333
보증금	4,595,383	4,773,581

당기손익-공정가치측정금융자산	10,840,517	12,317,913
기타포괄손익-공정가치측정금융자산	14,695,707	20,235,598
계	273,823,889	250,114,306

(4) 유동성위험

신중한 유동성 위험 관리는 충분한 현금 및 시장성 있는 유가증권의 유지, 적절하게 약정된 신용한도금액으로부터의 자금 여력 및 시장포지션을 결제할 수 있는 능력 등을 포함하고 있습니다. 연결회사의 금융부채를 보고기간종료일로부터 계약 만기일까지의 잔여기간에 따라 만기별로 구분한 내역은 다음과 같습니다.

-당기	(단위:천원)				
구 분	1년 이내	1년 ~ 2년 이내	2년~ 3년 이내	3년 초과	합 계
매입채무	25,748,924	-	-	-	25,748,924
미지급금	6,721,241	319,254	-	249,877	7,290,372
미지급비용	9,517,738	-	-	1,347,386	10,865,125
미지급배당금	51,485	-	-	-	51,485
단기차입금	45,000,000	-	-	-	45,000,000
예수금	5,142,512	-	-	-	5,142,512
리스부채	4,895,265	(226,834)	1,042,564	3,520,777	9,231,772
임대보증금	51,366	292,399	-	8,520	352,285
금융보증계약	59,066,000	-	-	-	59,066,000
금융부채 계	156,194,531	384,818	1,042,564	5,126,561	162,748,475

-전기	(단위:천원)				
구 분	1년 이내	1년 ~ 2년 이내	2년~ 3년 이내	3년 초과	합 계
매입채무	19,928,706	-	-	-	19,928,706
미지급금	8,350,371	242,833	262,573	394,978	9,250,755
미지급비용	9,669,338	-	-	866,450	10,535,788
미지급배당금	42,790	-	-	-	42,790
단기차입금	40,000,000	-	-	-	40,000,000
예수금	4,132,822	-	-	-	4,132,822
리스부채	5,344,068	1,912,040	1,146,469	4,729,952	13,132,529
임대보증금	51,664	292,399	-	8,520	352,584
금융보증계약	39,681,000	-	-	-	39,681,000
금융부채 계	127,200,760	2,447,272	1,409,042	5,999,901	137,056,975

(5) 파생상품거래현황

- 해당사항 없습니다.

6. 주요계약 및 연구개발활동

1. 경영상의 주요계약 등

- 해당사항 없습니다.

2. 연구개발활동

당사는 연구개발 중심의 벤처기업으로 출범한 기업으로 지속적으로 연구개발 활동에 재투자하여 고품질기반의 신제품 출시에 노력을 기하고 있습니다. 당사는 제14기 기준으로 전체 인력의 약 36.8%가 R&D인력으로 구성되어 있으며, 매출액의 약 9.52%를 연구개발에 재투자하고 있습니다.

가. 연구개발활동의 개요

(1) 연구개발 담당조직

1) 조직도

연구소					
솔루션개발실		-			선행개발실
연구1팀	연구5팀	연구2팀	연구8팀	연구3팀	-
-		연구운영팀	기구팀	개발품질보증팀	
-		연구기술팀	디자인팀	-	

2) 주요 연구개발 인력

직위	성명	담당 업무	학력	분야
전무	이민승	연구소장	광운대	System related
상무	윤성진	선행개발실	KAIST 공학박사	Speech Recognition Stochastic Modeling
상무	허준혁	솔루션개발실	KAIST 공학박사	3D Real-Time Graphics
위원	배상렬	개발품질보증	광운대 공학석사	개발 제품 검증
상무	변효진	Camera 개발	KAIST 공학박사	Camera 개발
상무	박세환	Recorder 개발	KAIST 공학박사	Recorder 개발
상무	정차균	연구3팀	포항공대 공학박사	S/W 개발
이사	이기운	연구2팀	한동대	Recorder 개발
이사	이상훈	연구5팀	중앙대 공학석사	S/W 개발

(2) 연구개발비용

(단위 : 백만원)

과 목	제14기	제13기	제12기
원 재 료 비	558	638	981
인 건 비	13,645	12,294	11,529
감 가 상 각 비	1,527	1,316	1,136

기 타		3,499	2,884	2,616
연구개발비용 계		19,229	17,132	16,261
회계처리	판매비와 관리비	17,656	15,306	14,589
	개발비(무형자산)	-	1,827	1,672
연구개발비 / 매출액 비율 [연구개발비용계 ÷ 당기매출액 × 100]		9.52%	6.2%	7.7%

나. 연구개발 실적
(1) 연구개발 실적

연구과제	연구기간	개발기관	연구결과 및 기대효과
Camera	2024-02~2024-09	자체개발	2/3-way 주차 유도 카메라
Recorder	2024-06~2024-12	자체개발	16CH IP 지원 Mobile NVR
Recorder	2024-04~2024-12	자체개발	4CH HD-TVI Hybrid DVR
Recorder	2024-04~2024-12	자체개발	8CH HD-TVI Hybrid DVR
Recorder	2024-04~2024-12	자체개발	16CH HD-TVI Hybrid DVR
System	2024-05~2024-10	자체개발	Mobile UPS

(2) 연구개발 계획

연구과제	개발기관	기대효과	소요자금 조달방법
Camera	자체개발	- 신규 Line Up 확대 , VA 지원 제품 확대,	유보이익
Recorder	자체개발	- Hybrid DVR 개발, NVR SW 기능 추가	

3. 그 밖에 투자의사결정에 필요한 사항

당사는 지속적인 연구개발 투자로 제14기 현재 29건의 해외등록특허를 포함해서 총 86건의 특허권이 있습니다.

7. 기타 참고사항

가. 업계의 현황

(1) DVR업계의 현황

최근 아날로그 기반의 HD급 기술이 시장에 등장하면서 이와 관련된 제품들이 기존 아날로그와 세대 교체를 하고 있는 상태입니다. HD-SDI, TVI, CVI, AHD 등이 대표적인 기술들이며 저가 카메라와 저가 레코더 시장을 빠르게 대체해 가고 있습니다. 2022년 글로벌 보안영상 장비 시장 규모는 약 487억 5,000만 달러였으며, 향후 5년간 연평균 9.4% 성장하여 2027년에는 약 763억 7,000만 달러에 이를 것으로 예상됩니다.

(2) NVR업계의 현황

네트워크 케이블을 통해 신호와 전원을 전송할 수 있는 IP 기반의 보안 솔루션은 고해상도 영상 및 연동과 통합에 강점을 가진 특징으로 상당한 속도로 시장을 잠식해가고 있습니다.

NVR 시장은 연평균 14.2%의 성장률을 보이며, 2024년에는 약 45억 달러 규모로 추산되며, 2032년까지 130억 달러에 이를 것으로 예상됩니다.

DVR에 비해서 NVR은 고해상도의 고용량 영상정보를 녹화, 재생하는 보다 높은 성능을 보아야 하고, 많은 카메라에서 동시에 전송되는 영상을 카메라별로 정확한 시간을 관리해야 하는 고도의 정보 처리 능력이 요구됩니다.

NVR의 주요 수요처는 신축 건축물 및 기존 건축물의 교체 수요까지 포함하고 있어서 대상 시장이 넓고 Intelligent Building, Business Intelligence, IoT 수요와 맞물려 향후 수개년 이상 상당한 성장을 보일 것으로 예상하고 있습니다.

(3) IP Camera 업계의 현황

최근 IP Camera의 동향은 4K(UHD) 고해상도 혹은 4K 이상의 고해상도 경쟁을 지속하면서, 고해상도 고용량 영상정보를 압축하여 저장 용량을 확보하는 경쟁을 동시에 진행하고 있습니다. 또한 광역 감시를 위한 어안 카메라나 여러 개의 렌즈를 장착한 멀티이미저 카메라가 시장에서 자리를 잡아가고 있으며, 저조도 환경에서의 영상 촬영과 명암 대조가 극심한 환경에서도 정상적인 화면을 모니터링할 수 있는 WDR 기능이 요구되고 있습니다. 감시 영역을 자유롭게 선택할 수 있는 PTZ 카메라는 광학 30배줌 이상의 고배율 카메라가 출시되고 있는 상태입니다.

카메라 자체적인 저장 기능과 오디오 지원, 자체 영상분석 기능에 대한 수요도 늘고 있어서 IP Camera 시장은 고성능화와 다기능화가 동시에 실현되고 있는 역동적인 시장입니다. 영상보안 시장에서 IP 카메라 업계는 지속적인 성장과 기술 발전을 보이고 있습니다. 글로벌 IP 카메라 시장 규모는 2024년 약 59억 4천만 달러에서 2032년까지 약 160억 달러로 성장할 것으로 예상되며, 이는 연평균 성장률(CAGR) 13.2%에 해당합니다.

(4) 인공지능(AI) 통한 고도화

인공지능(AI)의 발전은 영상보안 업계에서 중요한 이슈로 부상하고 있습니다. 범죄 예방과 재난 대응 등 안전에 대한 요구가 증가함에 따라, CCTV 시스템의 통합과 고도화가 이루어지고 있습니다. 특히, 다수의 CCTV 카메라 영상을 통합 관리하는 관제센터에서는 CCTV를 소수의 인력으로 관리하기 어려워지면서, 관제 요원의 부담을 덜어주는 대안으로 지능형 CCTV(인공지능 CCTV)가 주목받고 있습니다.

지능형 CCTV는 이상 상황을 감지하여 알람을 제공할 뿐만 아니라, 차량 인식을 통해 번호판 뿐만 아니라 소유자 정보, 차종, 색상 등을 식별합니다. 또한, 얼굴 인식을 통해 공항이나 역사 등 공공장소에서 객체를 검출하고 신원을 확인하여, 이상 행동이나 문제가 있는 사람을 즉시 파악하고 조치할 수 있습니다. 이러한 기능은 도시 전반의 관제에서 교통 원활화, 사고 대응, 범죄 발생 파악 및 피의자 동선 추적 등 다양한 분야에서 활용되고 있습니다.

또한, 지능형 CCTV와 영상 분석 시스템은 지능형 교통체계(ITS)와 결합되어 스마트 교차로 및 교통안전 시스템 구축에 활용되고 있습니다. 예를 들어, 코로나19 발생 초기에는 확진자의 동선을 추적하고 병실의 환자 관리에 큰 역할을 수행하기도 했습니다. 이처럼 AI 기술의 발전은 영상보안 업계의 패러다임을 변화시키고 있으며, 앞으로도 다양한 분야에서 그 활용 범위가 확대될 것으로 전망됩니다.

나. 산업의 특성

(1) 시장의 구성

영상보안시장은 제품 측면에서 감시장비, 녹화장비, 운영 소프트웨어로 구성되어 있고, 고객 측면에서는 버티컬이라고 부르는 특정 수요로 구분된 시장으로 구성되어 있습니다. 버티컬 시장은 크게 Commercial, Residential, Government, Transportation, Retail, Banking &

Finance, Education, Manufacturing & Industry, Utilities & Energy, Sports & Leisure, Healthcare 등으로 구분 됩니다. 일반적으로, 금융 및 은행업, 정부 기관, 도시 감시, 소매업 등은 영상보안 시스템의 주요 수요처로 알려져 있습니다. 이러한 분야는 보안과 안전에 대한 요구가 높아 영상보안 시스템의 도입이 활발하게 이루어지고 있습니다. 버티컬 시장은 국가 별 특성에 따라 점유 규모가 다르게 나타나고 있어서 현지 시장에 따른 현지화 영업 전략이 중요합니다.

국제보안산업협회(Security Industry Association, SIA), 미국산업보안협회(ASIS), 그리고 옴디아(Omdia)가 공동으로 발표한 시장 조사 보고서에 의하면 물리보안 시장은 2022년 510억 달러에서 2026년까지 연평균 성장률(CAGR) 8.2%를 기록하며 700억 달러에 이를 것으로 예상했으며, 지속적인 시장 규모와 성장에 대한 기대감을 높이 평가했습니다.

(2) 시장진입장벽

아날로그 시장이 지배적이었던 2012년까지는 대형 유통업자(Distributor)가 생산자로부터 구매를 한 후 중소형 딜러, 각 지역의 설치업자를 거쳐 최종 판매자에게 판매/설치되는 구조였고 생산자-유통업자-설치업자의 긴밀한 유대가 강조되던 반면, 네트워크 시장이 확산되면서 아날로그 제품의 유통 마진이 급감하고 다양한 기능적 파생이 가능한 네트워크 장비의 유통 관리 비용이 증가한 결과 제조업자-설치업자 구조가 확산되고 있습니다. 따라서 유통업자의 영향력이 컸던 과거 아날로그 시장과 달리 제조업자가 자체 브랜드로 설계업자나 설치업자와의 파트너십이 중요해지는 추세입니다.

또한 인터넷 프로토콜을 기반으로 하면서도 각자의 기술적 배경에 의한 제품들이 출시되면서 제품간 호환성이 주요 이슈가 되고 있어서 장비 업체간 시스템 통합이나 3rd Party 지원이 경쟁 요인이 되고 있는 상태입니다. ONVIF와 같은 표준이 있으나 여러 업체의 공통된 표준을 지원하기 때문에 해당 제품의 기능과 성능을 최대한 활용하는 측면에서는 제한이 있는 상태입니다.

이러한 특성으로 인해, 단독 장비로는 영상보안시스템을 구축하지 못하기 때문에 명망있는 업체간의 기술지원과 상호 연동 지원이 기술적 장벽이 되고 있습니다.

(3) 최근 트렌드

영상보안 산업내 기술적인 최근 트렌드는 크게 4가지로 볼 수 있습니다.

- ① 고해상도(High Resolution) : 고해상도 트렌드는 감시장치인 IP Camera에서의 영상 입력, 녹화장치인 NVR에서의 저장 관리까지 모든 구성 장비에게서 요구되는 특성입니다. IPVM Camera Resolution Usage Statistics 2020에 따르면 최근 2MP 카메라 시장 규모는 지속적으로 감소하고 있으며, 5MP 이상의 고해상도 시장이 2020년 기준 전체 시장규모의 18%를 차지하고 있습니다.
- ② 고압축(High Compression) : H.264 압축을 50% 이상 효율화한 H.265와 H.264의 개선을 통해 압축율을 증가시킨 Smart Codec 기술이 최근 시장에서 대두되고 있습니다.
- ③ AI 솔루션 (Artificial Intelligence) : 범죄예방이나 산업재해 예방 등 다양한 목적을 위해 개발된 인공지능(Artificial Intelligence) 솔루션이 영상보안 산업에도 적용되고 있습니다. 기존 영상 촬영 역할만 하던 CCTV 카메라는 이제 지능적으로 데이터를 처리하는 기술을 보유하고 있으며, 이는 저장기기 간의 운영 효율성을 높일 뿐만 아니라 보안관제 효율을 제고시키고 있습니다. 얼굴인식 기반 기업용 보안 솔루션, ANPR(자동차 번호판 자동 인식)을 이용한 주차관제 시스템 등이 대표적입니다.
- ④ 연결성의 통합 시스템 (IoT/Cloud) : 4차 산업혁명에 맞물려 있는 '사물인터넷(Internet of Things)'이 전 세계적인 트렌드로 발전하며 다양한 제품군이 등장했습니다. 보안업계에서 가장 많이 사용되는 기기는 IP카메라로, 최근에는 휴대폰을 통한 원격 모니터링은 물론이고 지속적으로 출시되고 있는 여러 종류의 센서나 디바이스와의 단말간 연동까지 계속 확장되

고 있습니다. 최근에는 IoT 기기 연결을 통한 무인 매장 Solution이 출시되어 비대면, 비접촉 시대의 새로운 점포모델로 주목받고 있습니다.

또한 최근에는 클라우드를 통해 원격 통합관리가 가능한 서비스가 확대되어 통합 보안 관리의 효율성을 높이고 있습니다.

산업 트렌드도 역동적인 특징을 보이고 있습니다. 물리보안 영역에서 활발한 M&A가 발생하고 있는데, 규모의 경제와 범위의 경제 구현을 위한 수평통합과 기존 영역에서 새로운 수익 모델을 얻기 위한 수직 통합이 동시에 진행되고 있는 상태이며 인수 합병 규모는 점차 커지는 추세를 보이고 있습니다.

다. 당사의 현황

(1) 플랫폼

영상보안장비가 IP로 변동되면서 통합 보안의 기술적 기반이 갖춰짐과 동시에 시장의 제조업체 각각이 서로 다른 기술적 배경을 가진 제품을 제시하고 있다는 점이 주요 이슈입니다. 현장에서는 제품 설치를 위해 고가의 설치 인력을 필요로 하고 있고, 장시간의 작업시간이 설치업자들의 원가 부담이 되고 있는 상태입니다.

감시장비인 IP Camera, 녹화 장비인 NVR, 영상정보관리를 위한 VMS가 주요 구성요소인데, 이들 장비간의 연동과 통합이 영상보안시스템 구축에서는 아주 중요한 기술적, 사업적 요건이 됩니다. 당사는 2013년 이후 네트워크 기반의 영상보안장비로 체질 전환을 전개하면서 3 구성 요소 모두를 자체 개발, 제조, 생산하는 Total Solution Provider로서 시장에서의 큰 호응을 얻고 있습니다.

단순히 3가지의 제품군을 공급하는 것이 아니라 최적의 성능 구현과 보안성을 담보할 수 있는 플랫폼을 기반으로 하고 있는데, 제1회 대한민국첨단안전산업제품-기술 대상을 수상한 당사의 DirectIP가 대표적인 보안 플랫폼입니다. DirectIP는 이미 2014년 PSI Premier에서 혁신 기술상 대상을 수상하였고 국내외적인 기술력과 혁신성을 인정받고 있습니다.

(2) IP Camera, NVR, VMS

당사의 IP Camera 기술은 2002년 정부과제부터 축적되어 왔으며, 2009년부터 개발조직과 생산라인을 구축하였고, 2013년 Total Soutlion 전략을 수립하면서 주력 제품화 하여 본격적인 판매에 돌입하였습니다. 당사가 전략 제품으로 운영하고 있는 Fish-eye Camera는 각종 전시회와 데모에서 탁월한 디와핑 구현 및 e-PTZ 기능으로 뜨거운 호응을 받고 있으며 2015년 Benchmark Magazine 테스트에서 2위를 차지할 정도의 기술력을 인정받고 있습니다. 당사의 IP 제품군중 44%의 비중을 차지하고 있는 IP Camera는 향후 당사의 신성장 동력으로서 주요 사업으로 자리할 전망입니다.

NVR은 DVR의 명성을 그대로 전승하여 산업내 상당한 신뢰를 받고 있는 제품으로서 2014년 Benchmark Magazine 테스트에서 편의성, 디자인, 화질, 안정성 등의 측면에서 최우수 평가를 받아 1위로 선정되었습니다. 현재 당사의 주력 상품으로 향후에도 중요한 역할을 해나갈 것으로 예상하고 있습니다.

당사 VMS인 iNEX는 장영실상을 수상한 ViSS의 네트워크 버전 후속 제품으로 탁월한 안정성과 UI가 장점으로 평가받고 있습니다. 일반적으로 H/W에 속하는 IP Camera, NVR 업체와 S/W에 속하는 VMS 업체가 별도로 있는 경쟁사들과 달리 당사는 H/W와 S/W를 동시에 개발한다는 장점을 가지고 있으며, 판매 측면에서는 다양한 가격 정책을 구사할 수 있고 IP Camera 및 NVR과 결합 판매할 수 있는 장점이 있습니다.

NVR과 VMS를 동시에 제공한다는 것은 중소형 수요처는 물론 대형 프로젝트 및 하이브리드 규모에 대한 대응력을 갖추었다는 의미가 있습니다. 당사의 솔루션은 다양한 vertical 수요에

대한 대응이 가능한 유연한 플랫폼임과 동시에, 4채널 이하의 소형 보안망 구성부터 수천, 수만개의 보안장비 컨트롤을 지원하고 있습니다. 예를 들어 당사 VMS의 Standard version의 경우 1,024개의 디바이스를 원활하게 운영할 수 있고, 이 디바이스가 32채널의 NVR이라면 30,000개 이상의 카메라를 운영할 수 있다는 의미가 됩니다. 나아가 당사의 VMS의 Federation 기능은 이러한 NVR를 1,024개를 운영할 수 있게 되는데, 이는 당사 시스템 만으로도 대도시 관제까지 충분히 가능하다는 의미입니다.

(3) 영업 개황

당사는 전략적으로 3개 축을 추진하고 있습니다. 네트워크 영상보안장비의 Total Solution 제공, 설계업자/설치업자를 확보하는 브랜드 추진 그리고 창사 이후 지속적으로 추구하고 있는 해외 시장 확대 전략입니다.

2012년 당사의 매출중 아날로그 매출이 90%였으나 점차 체질을 전환하며, 2024년 네트워크 매출 비중 75%를 달성하였습니다. 브랜드 매출액 비중은 해외 전시회에 참가하는 등 가시적인 활동을 전개하며 2022년을 기점으로 50% 이상을 달성하였고, 브랜드 이미지 구축에 힘쓰고 있습니다. 해외 시장 진출은 유럽과 미주 시장을 대상으로 각각 영국과 미국에 현지 판매법인을 설립하고 두바이에 중동/아프리카 진출을 위한 사무소를 운영중입니다. 2024년 해외 81개 거래선을 확보하여 당사 브랜드로 해외 진출을 진행하고 있으며 주요 국가의 대형 ODM 거래도 병행하고 있습니다.

국내에는 경비업체를 대상으로 한 ODM 사업이 큰 비중으로 이루어지고 있으며, 최근 고객사로부터 최우수 협력사로 지정되는 등 견고한 파트너십을 유지하고 있습니다. 국내ODM 고객과의 관계는 안정적 물류 공급과 함께 원활한 기술 교류 및 새로운 보안 장비에 대한 개발 협력 등에 기반하고 있으며, 유통 시장은 113개 거래선을 통해서 점유를 높혀가고 있습니다.

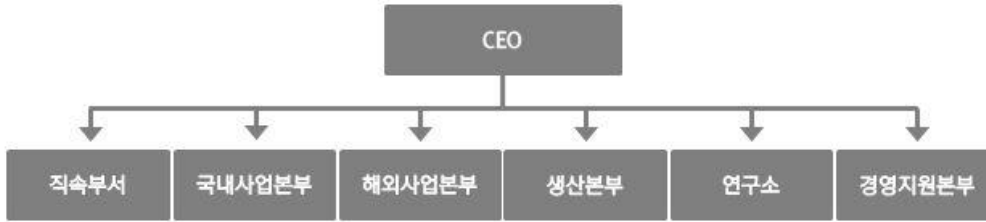
당사는 2018년 7월부터 출동경비사항 저가형 CCTV모델을 개발완료하였습니다. 이는 기존의 당사 제품 대비 40%이상 매출원가를 낮춘 모델로 중국의 저가 모델 대비 품질은 우수하고 가격 경쟁력을 확보하였습니다. 당사는 국내 ODM제품 개발과 함께 해외 Brand 영업 활성화를 위한 제품 개발을 진행하고 있습니다. 2020년 말까지 총 22종 이상의 2M Main라인업 확보를 통해 Recorder 제품 뿐만 아니라 IP Camera제품의 경쟁력도 확보하였습니다.

또한 2021년 고급 사양의 8M 카메라를 신규개발하였고, 5M 카메라에 AI 기능을 추가하여 라인업을 세분화하는 등 기존 고해상도 카메라 라인업을 재검토하였습니다. 또한 감시기능과 얼굴인식을 포함하여 다양한 영상 분석 기능을 지원하는 AI box를 출시하고, 성장하는 무인점포 시장에 차별화 포인트를 줄 수 있는 무인점포용 모델도 개발하였습니다.

당사는 올해 단품의 경쟁력보다 Total solution의 경쟁력이 더욱 중요해지는 시장 변화에 대응하여, 유기적인 연결 동작을 지원하는 유용한 AI solution를 출시할 예정입니다. 또한 중소기업간 상생협력 제도를 발판삼아 공공 조달 시장에 진출할 것이며, 이로 인한 국내 시장 점유율 추가 확대를 기대하고 있습니다.

당사의 신규 매출 분야로 신축아파트 주차장 통합 솔루션으로 단순히 CCTV만이 아니라 주차관제솔루션, 주차유도솔루션을 턴키로 수주해서 납품하는 분야에 주안점을 두고 있습니다. 현재 국내 아파트도급순위 30위권의 대부분의 건설업체와 사이트별로 납품 및 수주계약 협의중에 있으며, 턴키 수주 및 납품을 통해 매출 증가, 원가경쟁력 및 현금 유동성 확보등을 기대하고 있습니다.

라. 조직도



아이디스파워텔(주)의 사업의 내용

1. 주요 제품 및 서비스

가. 주요 제품 등의 현황

(단위: 백만원)

구분 (필요시 세부분할 가능)	'24년		'23년		'22년	
	매출액	비율(%)	매출액	비율(%)	매출액	비율(%)
정보통신 서비스(MVNO 무전 서비스 등)	40,753	78.8%	40,416	78.2%	41,150	78.9%
단말기 상품 유통(RADGER 등 단말기)	9,234	17.8%	9,835	19.0%	9,634	18.5%
기타영업수익(SI사업매출 및 임대료 수익 등)	1,749	3.4%	1,431	2.8%	1,375	2.6%
합계	51,736	100.0%	51,682	100.0%	52,159	100.0%

나. 주요 제품 등의 가격변동 추이

구분	24년	23년	22년	21년
저가	10천원	10천원	10천원	10천원
	15천원	15천원	15천원	
	16천원	16천원	16천원	
중가	18천원	18천원	18천원	19천원 20천원
	19천원	19천원	19천원	
	20천원	20천원	20천원	
고가	24천원	24천원	24천원	24천원 26천원 36천원
	26천원	26천원	26천원	

2. 원재료 및 생산설비

가. 주요 원재료

MVNO 사업의 경우 통신사로부터 망을 임대하여 서비스를 제공하고 있습니다. 이에 따라 통신사 망 사용에 대한 사용료를 지급하고 있습니다.

당사는 (주)케이티로부터 통신망을 임대하고 있으며, 망 사용에 대한 대가는 양사간에 상호 합의된 요율에 따라 정산하고 있습니다.

나. 생산설비

(1) 토지									(단위:원)
사업소	소유 형태	소재지	구분 (m²)	기초 장부가액	당기증감		당기상각	당기말 장부가액	공시지가
					증가	감소			
공통	자가	경남 진주시 문산읍 상문리 산223	98.70	57,682,887	0	0	0	57,682,887	42,441
		경남 통영시 도남동 645	45.47	5,715,205	0	0	0	5,715,205	18,560,854
		서울 구로구 구로6동 98	13.74	56,038,080	0	0	0	56,038,080	166,391,400
합 계			157.91	119,436,172	0	0	0	119,436,172	184,994,695

(2) 건물									(단위:원)
사업소	소유 형태	소재지	구분 (m²)	기초 장부가액	당기증감		당기상각	당기말 장부가액	비고
					증가	감소			
공통	자가	서울 구로구 구로6동 98	84.69	27,332,091	0	0	3,009,038	24,323,053	
		경기 광주시 도척면 추곡리 산 35-1	62.40	7,910,115	0	0	870,838	7,039,277	
합 계			147.09	35,242,206	0	0	3,879,876	31,362,330	

(3) 기계장치									(단위:원)
사업소	소유형태	소재지	구분	기초 장부가액	당기증감		당기상각	당기말 장부가액	비고
					증가	감소			
공통	자가	전국일원	이동통신설비	1,640,536,475	51,988,967	0	299,095,354	1,393,430,088	-

(4) 구축물									(단위:원)
사업소	소유형태	소재지	구분	기초 장부가액	당기증감		당기상각	당기말 장부가액	비고
					증가	감소			
공통	자가	전국일원	컨테이너	0	0	0	0	0	-

(5) 차량운반구									(단위:원)
사업소	소유형태	소재지	구분	기초 장부가액	당기증감		당기상각	당기말 장부가액	비고
					증가	감소			
공통	자가	전국일원	업무용차량	121,966,683	294,584,201	0	56,716,284	359,834,600	-

(6) 기타의유형자산										(단위:원)
사업소	소유형태	소재지	구분	기초 장부가액	당기증감		당기상각	당기말 장부가액	비고	
					증가	감소				
공통	자가	전국일원	공기구비품류	3,807,839,505	934,710,371	182,178,302	1,301,265,821	3,259,105,753	-	

3. 매출 및 수주상황

가. 매출실적

(단위: 백만원)

구분	'24년		'23년		'22년		'21년	
	매출액	비율(%)	매출액	비율(%)	매출액	비율(%)	매출액	비율(%)
무선서비스수익	40,753	78.8%	40,416	78.2%	41,150	78.9%	41,022	77.2%
상품판매수익	9,234	17.8%	9,835	19.0%	9,634	18.5%	9,119	17.2%
기타영업수익	1,749	3.4%	1,431	2.8%	1,375	2.6%	2,968	5.6%
합계	51,736	100.0%	51,682	100.0%	52,159	100.0%	53,109	100.0%

III. 재무에 관한 사항

1. 요약재무정보

※ 본 재무제표는 한국채택국제회계기준에 의해 작성되었습니다. 당기 요약 연결재무정보는 및 비교표시 된 제12기, 제13기 요약연결재무정보는 연결재무제표에 대한 회계감사인의 감사를 받은 재무제표입니다.

- 당기 중 연결재무제표 작성 대상 회사의 범위에 신규로 포함된 종속기업의 내역은 다음과 같습니다.

종속기업명	연결범위 포함/제외	사유
IDIS America Co. ,Ltd	제외	흡수합병

(1) 요약연결재무정보(K-IFRS 적용)

(단위 : 백만원)

과 목	제14기	제 13 기	제 12 기
유동자산	310,881	275,859	218,713
현금및현금성자산	61,529	44,294	39,383
단기금융상품	119,869	98,183	57,064
매출채권및기타수취채권	53,356	55,936	49,656
재고자산	66,437	66,030	67,161
기타	9,689	11,416	5,448
비유동자산	141,215	168,281	111,784
매출채권및기타수취채권	8,321	11,056	10,898
기타포괄손익-공정가치측정금융자산	14,696	20,236	19,350
관계기업및공동기업투자	15,272	13,996	14,201
유형자산	31,406	35,224	34,857
무형자산	54,600	68,999	16,192
기타	16,921	18,770	16,286
자산 총계	452,096	444,140	330,497
유동부채	103,043	92,372	60,954
매입채무및기타채무	47,182	42,124	35,068
단기차입금	45,000	40,000	15,000
당기법인세부채	2,650	2,492	4,908
기타	8,212	7,756	5,977
비유동부채	8,710	15,090	13,052
장기매입채무및기타채무	1,917	1,767	1,651
기타금융부채	4,637	8,089	9,862
기타	2,156	5,234	1,539

부채 총계	111,753	107,462	74,006
지배기업 소유주지분	227,906	219,214	195,823
자본금	5,358	5,358	5,358
자본잉여금	74,223	74,087	74,087
자본조정	(6,106)	(2,615)	(3,048)
기타포괄손익누계액	6,546	8,895	4,924
이익잉여금	147,885	133,489	114,501
비지배기업지분	112,436	117,464	60,667
자본 총계	340,343	336,678	256,491
	2024.01.01.~ 2024.12.31	2023.01.01.~ 2023.12.31	2022.01.01.~ 2022.12.31
수익(매출액)	313,646	278,189	269,923
매출원가	195,002	177,350	175,101
영업이익(손실)	16,087	22,646	27,844
법인세비용차감전순이익(손실)	16,037	28,327	21,124
법인세비용	3,168	3,050	6,836
당기순이익(손실)	12,869	25,277	14,288
총포괄손익	13,731	31,667	15,049
당기순이익(손실)의 귀속			
지배기업의 소유주에게 귀속되는 당기순이익(손실)	14,053	20,164	12,166
비지배지분에 귀속되는 당기순이익(손실)	(1,183)	5,113	2,123
주당이익			
기본주당이익(손실) (단위 : 원)	1,372	1,951	1,177
연결에 포함된 회사수	3	4	3

※ 한국채택국제회계기준(K-IFRS)에 따라 작성되었습니다.

※ 2024년 4월 1일 당사의 종속법인인 Costar Technologies, Inc.는 IDIS America Co., Ltd를 흡수 합병하였고, 2024년 4월 15일 사명을 IDIS Americas, Inc.로 변경하였습니다.

(1)-1 .연결재무제표의 연결에 포함된 회사

사업 년도	연결에포함된 회사명	전기대비 연결에 추가된 회사명	전기대비 연결에서 제외된 회사명
제14기 (2024년)	IDIS Europe Limited IDIS Americas, Inc.(舊, Costar Technologies, Inc.) 아이디스파워텔주	-	IDIS America Co. ,Ltd
제13기 (2023년)	IDIS Europe Limited IDIS America Co.,Ltd 아이디스파워텔주 Costar Technologies, Inc.	Costar Technologies, Inc.	-

제12기 (2022년)	IDIS Europe Limited IDIS America Co.,Ltd 아이디스파워텔주	-	-
-----------------	---	---	---

(2) 요약재무정보(K-IFRS 적용)

(단위 : 백만원)

과 목	제 14 기	제 13 기	제 12 기
유동자산	137,533	135,832	123,956
현금및현금성자산	24,889	22,683	19,235
단기금융상품	30,800	24,800	1,000
매출채권및기타수취채권	39,331	42,658	40,748
재고자산	41,271	44,719	61,950
기타	1,241	972	1,023
비유동자산	160,163	145,992	112,364
장기매출채권및기타수취채권	22,210	21,268	4,880
기타포괄손익-공정가치측정금융자산	14,670	20,236	19,350
관계기업및공동기업투자	91,103	71,644	54,672
유형자산	17,168	19,392	20,664
무형자산	8,569	9,131	8,847
기타	6,443	4,321	3,950
자산총계	297,695	281,824	236,320
유동부채	76,904	68,835	43,139
매입채무및기타채무	25,782	23,444	20,468
단기차입금	45,000	40,000	15,000
기타	6,122	5,391	7,670
비유동부채	2,595	5,163	6,432
장기매입채무및기타채무	1,210	726	695
기타금융부채	993	3,751	4,834
비유동충당부채	392	686	903
부채총계	79,499	73,998	49,571
자본금	5,358	5,358	5,358
자본잉여금	74,087	74,087	74,087
자본조정	(7,054)	(3,048)	(3,048)
기타포괄손익누계액	6,609	9,255	5,153
이익잉여금	139,196	122,174	105,198
자본총계	218,196	207,826	186,749
종속·관계·공동기업 투자주식의 평가방법	원가법	원가법	원가법

	2024.01.01.~ 2024.12.31	2023.01.01.~ 2023.12.31	2022.01.01.~ 2022.12.31
수익(매출액)	202,053	200,409	212,112
매출원가	136,105	140,404	148,616
영업이익(손실)	16,297	16,597	24,060
법인세비용차감전순이익(손실)	19,517	20,418	17,273
법인세비용	3,037	2,376	5,657
당기순이익(손실)	16,481	18,042	11,616
총포괄손익	17,477	24,694	11,284
주당이익			
기본주당이익(손실) (단위 : 원)	1,609	1,745	1,124

※ 한국채택국제회계기준(K-IFRS)에 따라 작성되었습니다.

2. 연결재무제표

2-1. 연결 재무상태표

연결 재무상태표

제 14 기	2024.12.31 현재
제 13 기	2023.12.31 현재
제 12 기	2022.12.31 현재

(단위 : 원)

	제 14 기	제 13 기	제 12 기
자산			
유동자산	310,881,097,434	275,859,010,585	218,712,769,412
현금및현금성자산	61,529,497,879	44,293,747,581	39,382,856,007
단기금융상품	119,869,193,827	98,183,327,015	57,064,129,190
매출채권 및 기타수취채권	53,356,496,725	55,935,884,014	49,656,488,065
당기손익-공정가치측정금융자산	2,921,147,583	4,820,571,473	0
재고자산	66,437,118,583	66,029,761,268	67,160,967,844
기타유동자산	5,524,312,375	6,292,667,528	5,145,669,391
유동성장기계약자산	1,243,330,462	303,051,706	302,658,915
비유동자산	141,215,240,652	168,280,942,905	111,784,157,748
장기매출채권 및 기타수취채권	8,321,078,230	11,056,140,578	10,898,352,295
장기금융상품	5,211,398,496	8,091,695,960	5,011,142,587
당기손익-공정가치측정금융자산	7,919,369,136	7,497,341,303	2,453,772,613
기타포괄손익-공정가치 측정 금융자산	14,695,706,950	20,235,598,018	19,350,333,643
관계기업및공동기업투자	15,272,013,914	13,995,568,418	14,200,705,865
유형자산	31,406,062,482	35,223,868,084	34,856,520,503
투자부동산	619,556,490	0	0
무형자산	54,599,542,326	68,999,333,784	16,192,075,944

기타비유동자산	2,754,056,670	2,792,635,165	3,694,421,452
장기계약자산	416,455,958	388,761,595	251,793,626
이연법인세자산	0	0	4,875,039,220
자산총계	452,096,338,086	444,139,953,490	330,496,927,160
부채			
유동부채	103,043,490,017	92,371,953,963	60,954,096,606
매입채무 및 기타채무	47,181,900,366	42,124,027,092	35,068,468,364
기타금융부채	4,946,630,919	5,395,732,784	4,474,176,330
단기차입금	45,000,000,000	40,000,000,000	15,000,000,000
기타 유동부채	1,003,828,455	1,068,802,204	765,810,153
유동성장기계약부채	1,688,124,873	667,360,995	737,416,255
총당부채	573,247,022	624,201,908	0
당기법인세부채	2,649,758,382	2,491,828,980	4,908,225,504
비유동부채	8,709,935,200	15,090,266,528	13,052,198,662
장기매입채무 및 기타채무	1,916,517,150	1,766,834,388	1,650,529,266
기타금융부채	4,637,426,446	8,089,380,447	9,862,240,430
총당부채	551,236,220	834,749,494	1,083,640,586
기타 비유동 부채	145,629,357	155,312,594	107,895,748
순확정급여부채	0	0	0
장기계약부채	390,424,431	378,364,074	347,892,632
이연법인세부채	1,068,701,596	3,865,625,531	0
부채총계	111,753,425,217	107,462,220,491	74,006,295,268
자본			
지배기업의 소유주에게 귀속되는 자본	227,906,483,429	219,214,089,081	195,823,279,641
자본금	5,358,195,000	5,358,195,000	5,358,195,000
자본잉여금	74,222,847,714	74,087,451,107	74,086,846,544
자본조정	(6,106,084,213)	(2,614,628,338)	(3,047,610,462)
기타포괄손익누계액	6,546,216,061	8,894,551,244	4,924,390,504
이익잉여금(결손금)	147,885,308,867	133,488,520,068	114,501,458,055
비지배지분	112,436,429,440	117,463,643,918	60,667,352,251
자본총계	340,342,912,869	336,677,732,999	256,490,631,892
자본과부채총계	452,096,338,086	444,139,953,490	330,496,927,160

2-2. 연결 포괄손익계산서
연결 포괄손익계산서

제 14 기 2024.01.01 부터 2024.12.31 까지

제 13 기 2023.01.01 부터 2023.12.31 까지

제 12 기 2022.01.01 부터 2022.12.31 까지

(단위 : 원)

	제 14 기	제 13 기	제 12 기
수익(매출액)	313,645,958,610	278,189,278,977	269,923,346,993

매출원가	195,001,556,107	177,350,259,500	175,101,160,115
매출총이익	118,644,402,503	100,839,019,477	94,822,186,878
판매비와관리비	102,557,613,235	78,193,240,280	66,978,526,884
영업이익(손실)	16,086,789,268	22,645,779,197	27,843,659,994
지분법손익	(465,027,119)	(599,501,449)	196,047,268
금융수익	16,134,507,586	10,083,406,564	7,717,472,177
금융원가	5,325,164,865	4,434,509,156	4,810,507,582
기타이익	2,107,934,205	2,108,347,887	2,461,233,505
기타손실	12,501,639,312	1,476,214,667	12,283,524,256
법인세비용차감전순이익(손실)	16,037,399,763	28,327,308,376	21,124,381,106
법인세비용(수익)	3,168,351,564	3,050,221,687	6,836,090,031
계속영업당기순이익	12,869,048,199	25,277,086,689	14,288,291,075
당기순이익(손실)	12,869,048,199	25,277,086,689	14,288,291,075
당기순이익(손실)의 귀속			
지배기업의 소유주에게 귀속되는 당기순이익(손실)	14,052,534,070	20,164,306,260	12,165,781,683
비지배지분에 귀속되는 당기순이익(손실)	(1,183,485,871)	5,112,780,429	2,122,509,392
기타포괄손익	861,761,254	6,390,176,515	760,330,302
당기손익으로 재분류 되지않는 세후기타포괄손익	359,986,175	6,308,082,892	635,035,104
기타포괄손익-공정가치측정금융자산평가손익	994,532,150	6,651,729,029	1,151,301,378
지분법자본변동	(203,433,995)	(98,001,687)	(331,827,521)
확정급여제도의 재측정요소	(431,111,980)	(245,644,450)	(184,438,753)
당기손익으로 재분류되는 세후기타포괄손익	501,775,079	82,093,623	125,295,198
지분법자본변동	868,211,522	(93,022,570)	135,961,896
해외사업환산손익	(366,436,443)	175,116,193	(10,666,698)
총포괄손익	13,730,809,453	31,667,263,204	15,048,621,377
포괄손익의 귀속			
포괄손익, 지배기업의 소유주에게 귀속되는 지분	15,148,556,716	26,689,612,884	12,291,169,275
포괄손익, 비지배지분	(1,417,747,263)	4,977,650,320	2,757,452,102
주당이익			
기본주당이익(손실) (단위 : 원)	1,372	1,951	1,177

2-3. 연결 자본변동표

연결 자본변동표

제 14 기 2024.01.01 부터 2024.12.31 까지

제 13 기 2023.01.01 부터 2023.12.31 까지

제 12 기 2022.01.01 부터 2022.12.31 까지

(단위 : 원)

	자본							
	지배기업의 소유주에게 귀속되는 지분						비지배지분	자본 합계
	자본금	자본잉여금	자본조정	기타포괄손익누계액	이익잉여금	지배기업의 소유주에게 귀속되는 지분 합계		
2022.01.01 (기초자본)	5,358,195,000	74,086,846,544	(3,047,610,462)	6,010,916,134	104,223,866,250	186,632,213,466	57,909,900,149	244,542,113,615

)									
당기순이익(손실)	0	0	0	0	12,165,781,683	12,165,781,683	2,122,509,392	14,288,291,075	
확정급여채무의재측정 요소 이익잉여금 대체	0	0	0	0	516,358,668	516,358,668	634,942,710	1,151,301,378	
기타포괄손익-공정가 치측정금융자산평가손 익	0	0	0	(331,827,521)	0	(331,827,521)	0	(331,827,521)	
기타포괄손익-이익잉 여금 대체	0	0	0	(695,554,554)	695,554,554	0	0	760,330,302	
자본법자본변동	0	0	0	(48,476,857)	0	(48,476,857)	0	(48,476,857)	
배당금 지급	0	0	0	0	(3,100,103,100)	(3,100,103,100)	0	(3,100,103,100)	
지배력을 상실하지 않 는 종속기업에 대한 소 유지분의 변동에 따른 증가(감소), 자본	0	0	0	0	0	0	0	0	
자기주식 거래로 인한 증감	0	0	0	0	0	0	0	0	
연결실체의 변동	0	0	0	0	0	0	0	0	
해외사업환산손익	0	0	0	(10,666,698)	0	(10,666,698)	0	(10,666,698)	
2022.12.31 (기말자본)	5,358,195,000	74,086,846,544	(3,047,610,462)	4,924,390,504	114,501,458,055	195,823,279,641	60,667,352,251	256,490,631,892	
2023.01.01 (기초자본)	5,358,195,000	74,086,846,544	(3,047,610,462)	4,924,390,504	114,501,458,055	195,823,279,641	60,667,352,251	256,490,631,892	
당기순이익(손실)	0	0	0	0	20,164,306,260	20,164,306,260	5,112,780,429	25,277,086,689	
확정급여채무의재측정 요소 이익잉여금 대체	0	0	0	0	(110,514,341)	(110,514,341)	(135,130,109)	(245,644,450)	
기타포괄손익-공정가 치측정금융자산평가손 익	0	0	0	6,651,729,029	0	6,651,729,029	0	6,651,729,029	
기타포괄손익-이익잉 여금 대체	0	0	0	(2,550,057,044)	2,550,057,044	0	0	0	
자본법자본변동	0	0	0	(191,024,257)	0	(191,024,257)	0	(191,024,257)	
배당금 지급	0	0	0	0	(3,616,786,950)	(3,616,786,950)	(477,859,087)	(4,094,646,037)	
지배력을 상실하지 않 는 종속기업에 대한 소 유지분의 변동에 따른 증가(감소), 자본	0	(1,707,335)	432,982,124	0	0	431,274,789	(972,355,498)	(541,080,709)	
자기주식 거래로 인한 증감	0	2,311,898	0	0	0	2,311,898	(122,311,898)	(120,000,000)	
연결실체의 변동	0	0	0	0	0	0	53,391,167,830	32,693,570,577	
해외사업환산손익	0	0	0	59,513,012	0	59,513,012	0	59,513,012	
2023.12.31 (기말자본)	5,358,195,000	74,087,451,107	(2,614,628,338)	8,894,551,244	133,488,520,068	219,214,089,081	117,463,643,918	336,677,732,999	
2024.01.01 (기초자본)	5,358,195,000	74,087,451,107	(2,614,628,338)	8,894,551,244	133,488,520,068	219,214,089,081	117,463,643,918	336,677,732,999	
당기순이익(손실)	0	0	0	0	14,052,534,070	14,052,534,070	(1,183,485,871)	12,869,048,199	
확정급여채무의재측정 요소 이익잉여금 대체	0	0	0	0	(197,569,453)	(197,569,453)	(233,542,527)	(431,111,980)	
기타포괄손익-공정가 치측정금융자산평가손 익	0	0	0	995,251,015	0	995,251,015	(718,865)	994,532,150	

기타포괄손익-이익잉여금 대체	0	0	0	(3,641,927,282)	3,641,927,282	0	0	0
지분법자본변동	0	0	0	664,777,527	0	664,777,527	0	664,777,527
배당금 지급	0	0	0	0	(3,100,103,100)	(3,100,103,100)	(945,667,104)	(4,045,770,204)
지배력을 상실하지 않는 종속기업에 대한 소유지분의 변동에 따른 증가(감소), 자본	0	134,407,388	514,562,764	0	0	648,970,152	(3,354,699,307)	(2,705,729,155)
자기주식 거래로 인한 증감	0	989,219	(4,006,018,639)	0	0	(4,005,029,420)	(75,989,219)	(4,081,018,639)
연결실체의 변동	0	0	0	0	0	0	766,888,415	1,587,930,125
해외사업환산손익	0	0	0	(366,436,443)	0	(366,436,443)	0	(366,436,443)
2024.12.31 (기말자본)	5,358,195,000	74,222,847,714	(6,106,084,213)	6,546,216,061	147,885,308,867	227,906,483,429	112,436,429,440	340,342,912,869

2-4. 연결 현금흐름표 연결 현금흐름표

제 14 기 2024.01.01 부터 2024.12.31 까지
제 13 기 2023.01.01 부터 2023.12.31 까지
제 12 기 2022.01.01 부터 2022.12.31 까지

(단위 : 원)

	제 14 기	제 13 기	제 12 기
영업활동현금흐름	43,575,498,129	39,506,233,006	27,908,986,303
연결당기순이익	12,869,048,199	25,277,086,689	14,288,291,075
당기순이익조정을 위한 가감	24,866,103,112	14,793,137,255	32,124,377,046
영업활동으로 인한 자산 부채의 변동	7,941,828,052	3,069,217,798	(15,509,260,966)
법인세납부(환급)	(5,930,279,151)	(7,202,758,378)	(4,306,985,128)
이자지급(영업)	(2,380,683,836)	(1,951,476,467)	(563,651,856)
이자수취	5,987,607,879	5,287,591,945	1,665,952,632
배당금수취(영업)	221,873,874	233,434,164	210,263,500
투자활동현금흐름	(16,666,997,258)	(50,238,932,195)	(15,244,668,136)
단기금융상품의 처분	129,582,122,677	98,023,407,449	119,120,000,000
단기대여금의 감소	60,333,313	5,999,994	0
장기대여금의 감소	0	40,000,000	0
당기손익-공정가치측정금융자산의 처분	8,892,473,448	16,590,210,347	356,800,000
기타포괄손익-공정가치측정금융자산의 처분	6,824,430,990	7,556,769,980	2,168,639,850
임차보증금의 감소	3,227,331,647	2,664,615,000	4,437,219,330
유형자산의 처분	261,672,831	1,035,634,357	17,751,522
무형자산의 처분	95,830,000	1,179,938,630	660,792,000
단기선수금의 증가	0	408,000,000	0
단기금융상품의 취득	(147,933,879,173)	(115,990,610,745)	(111,064,129,190)
장기금융상품의 취득	0	(3,984,247,568)	(4,991,920,131)
장기금융상품의 처분	0	3,000,000	0
장기대여금의 증가	0	(80,000,000)	0
단기대여금의 증가	0	(45,000,000)	0

당기손익-공정가치측정금융자산의 취득	(7,061,733,705)	(14,400,110,594)	(1,170,000,000)
기타포괄손익-공정가치측정금융자산의취득	(27,230,000)	(32,768,834)	0
관계기업 투자주식의 취득	0	0	(14,600,862,168)
연결대상범위의 변동	(1,587,930,125)	(32,693,570,577)	
임차보증금의 증가	(2,788,563,441)	(3,160,202,220)	(2,643,111,259)
유형자산의 취득	(4,410,926,528)	(3,783,331,644)	(5,138,135,787)
무형자산의 취득	(1,800,929,192)	(3,576,665,770)	(2,397,712,303)
재무활동현금흐름	(10,492,301,082)	15,679,809,641	8,012,753,321
단기차입금의 증가	54,000,000,000	45,000,000,000	15,000,000,000
임대보증금의 증가	0	(2,817,000)	(65,660,000)
단기차입금의 상환	(49,000,000,000)	(20,600,000,000)	0
리스부채의 상환	(4,659,709,080)	(3,961,646,613)	(3,821,483,579)
연결자본거래로 인한 현금유출액	(2,705,803,159)	(541,039,096)	0
배당금지급	(4,045,770,204)	(4,094,687,650)	(3,100,103,100)
자기주식의 취득	(4,081,018,639)	(120,000,000)	0
환율변동효과 반영전 현금및현금성자산의 순증가(감소)	16,416,199,789	4,947,110,452	20,677,071,488
현금및현금성자산에 대한 환율변동효과	819,550,509	(36,218,878)	(880,539,707)
현금및현금성자산의순증가(감소)	17,235,750,298	4,910,891,574	19,796,531,781
기초현금및현금성자산	44,293,747,581	39,382,856,007	19,586,324,226
기말현금및현금성자산	61,529,497,879	44,293,747,581	39,382,856,007

3. 연결재무제표 주석

주석

제14(당)기 2024년 01월 01일부터 2024년 12월 31일까지
제13(전)기 2023년 01월 01일부터 2023년 12월 31일까지

주식회사 아이디스와 그 종속기업

1. 일반사항

기업회계기준서 제1110호(연결재무제표)에 의한 지배기업인 주식회사 아이디스(이하 "지배기업")는 종속기업인 IDIS Europe Limited 외 6개 법인(이하 주식회사 아이디스와 그 종속기업을 일괄하여 "연결회사")을 연결대상으로 하고, Revo America Corporation 외 2개 법인을 지분법적용대상으로 하여 연결재무제표를 작성하였습니다.

1.1 지배기업의 개요

주식회사 아이디스는 2011년 5월 27일 주식회사 아이디스홀딩스(구, 주식회사 아이디스)의 주주총회 승인에 따라 2011년 7월 1일을 기준일로 하여 주식회사 아이디스홀딩스의 제조사업부문이 인적분할되어 설립되었으며, 2011년 9월 26일에 한국거래소가 개설하는 코스닥시장에 주권을 재상장한 공개법인입니다. 지배기업은 레코더 및 고해상도 IP 카메라와 VMS를 포함한 영상보안 토탈 솔루션을 개발, 생산, 판매 등을 주 사업목적으로 하고 있습니다. 지배

기업은 대전광역시 대전광역시 유성구 테크노3로 8-10(관평동)에 본사와 경기도 성남시 분당구 판교로 344(삼평동)에 사무소를 두고 있습니다.

보고기간종료일 현재 지배기업의 납입자본금은 5,358,195천원이며, 주요 주주현황은 다음과 같습니다.

주주명	주식수	지분율
(주)아이디스홀딩스	4,876,609	45.51%
(주)아이디스(자기주식)	635,835	5.93%
기타	5,203,946	48.56%
합 계	10,716,390	100.00%

1.2 종속기업의 현황

1.2.1 보고기간종료일 현재 지배기업의 연결대상 종속기업의 현황은 다음과 같습니다.

종속기업명	소유지분율		소재지	사용재무제표일	투자주식수	주요사업내용
	당기말	전기말				
IDIS Europe Limited	100%	100%	영국	12월31일	4,000,000주	보안장비 및 부품 도매업
IDIS America(*7)	-	100%	미국	12월31일	1,000,000주	DVR 판매업
아이디스파워텔㈜	46.47%	45.43%	대한민국	12월31일	8,052,793주	통신업
㈜링크제니스 (*1)	24.53%	21.49%	대한민국	12월31일	2,760,660주	소프트웨어 개발 및 판매
㈜링크인베스트먼트(*2)	100.00%	86.96%	대한민국	12월31일	100,000주	투자
㈜비케이랩(*2)	51.00%	51.00%	대한민국	12월31일	51,000주	소프트웨어 개발 및 판매
㈜엠시스랩(*8)	50.41%	-	대한민국	12월31일	1,348주	자율제조 시 비전시스템 제조/판매등
IDIS Americas, Inc. (*3)	100.00%	100.00%	미국	12월31일	11,901주	보안장비 및 부품 도매업
Costar Video Systems, LLC.(*4)	-	100.00%	미국	12월31일	-	보안장비 판매업
CostarHD, LLC.(*4)	-	100.00%	미국	12월31일	-	보안장비 판매업
LQ Corporation, LLC.(*4)	-	100.00%	미국	12월31일	-	보안장비 판매업
Arecont Vision Costar, LLC.(*5)	-	100.00%	미국	12월31일	-	보안장비 판매업
Innotech Security, Inc.(*5)	-	100.00%	미국	12월31일	-	보안장비 판매업
Video Solutions Technology Center, LLC.(*5)	-	100.00%	미국	12월31일	-	보안장비 판매 및 기술지원업
Dynabazaar, LLC.(*6)	-	100.00%	미국	12월31일	-	보안장비 판매업

(*1) 상기종속기업은 아이디스파워텔㈜의 종속기업으로 상기의 지분율 및 투자주식수는 아이디스파워텔㈜의 지분율입니다.

(*2) 상기종속기업은 ㈜링크제니스의 종속기업으로 상기의 지분율 및 투자주식수는 ㈜링크제니스의 지분율입니다.

(*3) Costar Technologies, Inc.는 주식회사 아이디스의 종속기업으로서 상기의 지분율은 주식회사 아이디스가 보유하고 있는 지분율입니다. 2024년 4월 15일자로 Costar Technologies, Inc.에서 IDIS Americas, Inc.으로 사명 변경되었습니다.

(*4) 전기중 종속회사로 편입된 Costar Technologies, Inc.의 종속기업입니다. 상기의 지분율은 Costar Technologies, Inc.의 지분율입니다. 2024년 4월 1일자로 Costar Technologies, Inc.에 합병되었습니다.

(*5) 전기중 종속회사로 편입된 Costar Video Systems, LLC.의 종속기업입니다. 상기의 지분율은 Costar Video Systems, LLC.의 지분율입니다. 2024년 4월 1일자로 Costar Video Systems, LLC.에 합병되었습니다.

(*6) 전기중 종속회사로 편입된 LQ Corporation, LLC.의 종속기업입니다. 상기의 지분율은 LQ Corporation, LLC.의 지분율입니다. 2024년 4월 1일자로 LQ Corporation, LLC.에 합병되었습니다.

(*7) IDIS America Co.,Ltd는 2024년 4월 1일자로 Costar Technologies, Inc.에 합병되었습니다.

(*8) ㈜링크제니스의 종속기업입니다. 상기의 지분율은 ㈜링크제니스의 지분율입니다. 당기중 지분취득으로 주식회사 ㈜엠시스랩이 종속기업에 추가되었습니다.

1.2.2 당기 및 전기 연결대상 종속회사의 재무정보는 다음과 같습니다.

-당기	(단위:천원)					
	자산	부채	자본	매출액	당기순이익	총포괄순이익
IDIS Europe Limited	2,301,414	4,669,956	(2,368,542)	5,586,403	(382,863)	(620,051)
IDIS America	-	-	-	2,623,488	(526,808)	(394,203)

아이디스파워텔㈜	136,198,324	19,439,626	116,758,698	51,725,279	1,789,100	1,356,660
㈜링크제니스	45,723,870	3,076,065	42,647,805	10,984,997	(550,142)	(550,142)
㈜링크인베스트먼트	895,586	31,749	863,837	10,492	339,683	339,683
주식회사비케이랩	2,756,900	518,419	2,238,480	2,070,324	(207,768)	(207,768)
㈜엠시스랩	1,489,423	346,827	1,142,596	122,400	(89,438)	(89,438)
IDIS Americas, Inc.	55,822,486	41,794,602	14,027,883	58,329,360	(10,468,938)	(10,480,349)

-전기	(단위:천원)					
종속기업명	자산	부채	자본	매출액	당기순이익	총포괄손익
IDIS Europe Limited	2,070,780	3,819,271	(1,748,491)	6,371,996	56,098	(68,773)
IDIS America	4,667,021	7,645,858	(2,978,837)	9,737,898	(1,328,132)	(1,340,416)
아이디스파워텔㈜	137,313,802	20,178,821	117,134,981	51,681,672	9,666,650	9,421,005
㈜링크제니스	46,112,753	2,162,230	43,950,523	12,004,597	2,216,389	2,216,389
㈜링크인베스트먼트	2,643,782	2,044,628	599,155	54,765	164,420	164,420
㈜비케이랩	3,073,026	626,778	2,446,248	2,165,024	186,365	186,365
Costar Technologies, Inc.(*)	31,893,472	27,692,571	4,200,901	13,901,546	(557,750)	(557,750)

(*) Costar Technologies, Inc. 및 그 종속기업이 포함된 중간지배기업의 연결재무정보입니다.

1.2.3 연결대상범위의 변동

당기 및 전기 중 연결채무제표 작성 대상 회사의 범위에 신규로 포함되거나 제외된 종속기업은 다음과 같습니다.

종속기업명	연결범위 포함/제외	사유
(주)엠시스템	포함	주식 인수 및 신주발행
IDIS America Co.,Ltd	제외	Costar Technologies, Inc.에 흡수합병
Costar Video Systems, LLC.	제외	Costar Technologies, Inc.에 흡수합병
CostarHD, LLC.	제외	Costar Technologies, Inc.에 흡수합병
LQ Corporation, LLC.	제외	Costar Technologies, Inc.에 흡수합병
Arecont Vision Costar, LLC.	제외	Costar Technologies, Inc.에 흡수합병
Innotech Security, Inc.	제외	Costar Technologies, Inc.에 흡수합병
Video Solutions Technology Center, LLC.	제외	Costar Technologies, Inc.에 흡수합병
Dynabazaar, LLC.	제외	Costar Technologies, Inc.에 흡수합병

(2) 전기 중 연결채무제표 작성 대상 회사의 범위에 신규로 포함되거나 제외된 종속기업은 다음과 같습니다.

종속기업명	연결범위 포함/제외	사유
(주)링크제니시스	포함	지분 취득
(주)링크인베스트먼트	포함	링크제니시스의 종속기업
(주)비케이랩	포함	링크제니시스의 종속기업
Costar Technologies, Inc.	포함	지분 취득
Costar Video Systems, LLC.	포함	Costar Technologies, Inc.의 종속기업
CostarHD, LLC.	포함	Costar Technologies, Inc.의 종속기업
LQ Corporation, LLC.	포함	Costar Technologies, Inc.의 종속기업
Arecont Vision Costar, LLC.	포함	Costar Video Systems, LLC.의 종속기업
Innotech Security, Inc.	포함	Costar Video Systems, LLC.의 종속기업
Video Solutions Technology Center, LLC.	포함	Costar Video Systems, LLC.의 종속기업
Dynabazaar, LLC.	포함	LQ Corporation, LLC.의 종속기업

1.2.4 비지배지분

(1) 당기 및 전기 중 종속기업에 대한 비지배지분의 묶은 다음과 같습니다.

-당기	(단위:천원)		
종속기업명	비지배지분에 배분된 당기순손익	누적 비지배지분	비지배지분에 지급된 배당금
아이디스파워텔(주)	(1,183,486)	112,436,429	945,667
합계	(1,183,486)	112,436,429	945,667

-전기	(단위:천원)		
종속기업명	비지배지분에 배분된 당기순손익	누적 비지배지분	비지배지분에 지급된 배당금
아이디스파워텔(주)	5,112,780	117,463,644	477,859
합계	5,112,780	117,463,644	477,859

(2) 당기 및 전기 중 종속기업에 현금흐름에 대한 비지배지분의 몫은 다음과 같습니다.

-당기	(단위:천원)		
종속기업명	영업활동	투자활동	재무활동
아이디스파워텔(주)	8,246,415	(6,863,323)	(2,608,406)
합계	8,246,415	(6,863,323)	(2,608,406)

-전기	(단위:천원)		
종속기업명	영업활동	투자활동	재무활동
아이디스파워텔(주)	9,978,085	(9,310,636)	(1,411,122)
합계	9,978,085	(9,310,636)	(1,411,122)

2. 중요한 회계처리 방침

2.1. 재무제표 작성기준

- 적용 및 측정기준

연결회사는 주식회사의외부감사에관한법률 제13조 1항 1호에서 규정하고 있는 국제회 계기준위원회의 국제회계기준을 채택하여 정한 회계처리기준인 한국채택국제회계기준에 따라 재무제표를 작성하였습니다.

2.2 회계정책의 변경

2.2.1 연결회사가 채택한 제·개정 기준서

연결회사는 2024년 1월 1일로 개시하는 회계기간부터 다음의 제·개정 기준서를 신규로 적용하였습니다. 연결회사는 신규적용 기준서를 제외하고는 2023년 12월 31일로 종료하는 회계연도의 연차재무제표를 작성할 때에 적용한 것과 동일한 회계정책을 적용하고 있습니다.

- 기업회계기준서 제1001호 '재무제표 표시'(개정): 유동부채와 비유동부채의 분류, 약정사항이 있는 비유동부채
- 기업회계기준서 제1001호 '재무제표 표시'(개정): 가상자산 공시
- 기업회계기준서 제1007호 '현금흐름표' 및 제1107호 '금융상품: 공시'(개정): 공급자금융약정에 대한 정보 공시
- 기업회계기준서 제1116호 '리스'(개정): 판매후리스에서 생기는 리스부채

동 개정사항이 연결재무제표에 미치는 중요한 영향은 없습니다.

2.2.2 제정·공표되었으나, 2024년 1월 1일 이후 시작하는 회계연도에 시행일이 도래하지 않았고, 조기 적용하지 않은 제·개정 기준서 및 해석서는 다음과 같습니다.

1) 기업회계기준서 제1021호 '환율변동효과' 및 제1101호 '한국채택국제회계기준의 최초채택' 개정 -교환가능성 결여

동 개정사항은 기업이 한 통화가 다른 통화로 교환 가능한지 여부를 평가하고, 통화가 교환 가능하지 않은 경우 사용할 현물환율을 결정할 때 일관된 접근 방식을 적용하고 관련 정보를 공시하도록 요구합니다. 동 개정사항은 2025년 1월 1일 이후 최초로 시작하는 회계연도부터 적용되며, 조기적용이 허용됩니다. 연결회사는 동 개정사항이 연결재무제표에 미치는 영향을 검토하고 있습니다.

2) 기업회계기준서 제1109호 '금융상품' 및 제1107호 '금융상품: 공시' 개정

동 개정사항은 금융상품 분류와 측정 요구사항을 명확히 하였으며, 금융상품 추가 공시사항을 규정하고 있습니다. 주요 개정내용은 다음과 같습니다.

- 전자지급시스템을 통한 금융부채 결제 시 특정 조건을 충족하는 경우, 결제일 전에 전자지급시스템을 통해 금융부채가 결제된 것으로 간주하여 부채를 제거할 수 있도록 허용
- 금융상품의 계약상 현금흐름 특성을 평가할 때, 원리금 지급만으로 구성되어 있는 현금흐름 관련 규정 명확화
- 기타포괄손익-공정가치 측정 지분상품의 투자 종류별 공정가치 변동 및 실현손익 정보에 대한 추가 공시
- 계약상 현금흐름의 시기나 금액을 변경시키는 계약조건이 기업에 미치는 영향과 기업이 노출되는 정도를 금융상품의 각 종류별로 공시

동 개정사항은 2026년 1월 1일 이후 최초로 시작하는 회계연도부터 적용되며, 조기적용이 허용됩니다. 연결회사는 동 개정사항이 연결재무제표에 미치는 영향을 검토하고 있습니다.

3) 한국채택국제회계기준 연차개선

한국채택국제회계기준 연차개선은 2026년 1월 1일 이후 시작하는 회계연도부터 적용되며, 조기적용이 허용됩니다. 연결회사는 동 개정사항이 재무제표에 미치는 중요한 영향은 없을 것으로 예상하고 있습니다.

- 기업회계기준서 제1101호 '한국채택국제회계기준의 최초채택': K-IFRS 최초 채택시 위험 회피회계 적용
- 기업회계기준서 제1107호 '금융상품: 공시': 제거 손익, 실무적용지침
- 기업회계기준서 제1109호 '금융상품': 리스부채의 제거 회계처리와 거래가격의 정의
- 기업회계기준서 제1110호 '연결재무제표': 사실상의 대리인 결정
- 기업회계기준서 제1007호 '현금흐름표': 원가법

2.3 종속기업, 관계기업

종속기업은 연결회사에 의해 지배를 받는 기업이며, 지배란 경제활동에서 효익을 얻기 위하여 기업의 재무정책과 영업정책을 결정할 수 있는 능력을 의미합니다. 관계기업은 연결회사가 재무정책 및 영업정책에 유의적인 영향력을 가지나 통제권은 없는 회사이며, 일반적으로 피투자회사에 대하여 20%에서 50%사이의 의결권을 보유하고 있을 때 유의적 영향력이 있는 것으로 봅니다.

2.4 외화환산손익

2.4.1 기능통화와 표시통화

연결회사는 재무제표에 포함되는 항목들에 대해 각 회사의 영업활동이 이루어지는 주된 경제환경에서의 통화("기능통화")를 이용하여 측정하고 있습니다. 재무제표는 연결회사의 기능통화인 대한민국의 통화(KRW)로 표시됩니다.

2.4.2 외화거래와 기말잔액의 환산

기능통화 이외의 통화로 이루어진 거래는 거래일의 환율로 기록됩니다. 매 보고기간 종료일에 화폐성 외화항목은 마감환율로 환산합니다. 역사적원가로 측정하는 비화폐성 외화항목은 거래일의 환율로 환산하고, 공정가치로 측정하는 비화폐성 외화항목은 공정가치가 결정된 날의 환율로 환산합니다.

외화거래의 결제나 화폐성 외화자산 부채의 기말 환산에서 발생하는 외화환산손익은 당기손익으로 인식하고 있습니다. 비화폐성 항목에서 발생한 손익을 당기손익으로 인식하는 경우에는 그 손익에 포함된 외환차이도 당기손익으로 인식하며, 비화폐성항목에서 발생한 손익을 기타포괄손익으로 인식하는 경우에는 그 손익에 포함된 외환차이도 기타포괄손익으로 인식하고 있습니다.

외환차이는 미래 생산에 사용하기 위하여 건설중인자산과 관련되고, 외화차입금에 대한 이자비용조정으로 간주되는 자산의 원가에 포함되는 외환차이, 특정외화위험을회피하기 위한 거래에서 발생하는 외환차이를 제외하고는 발생하는 기간의 당기손익으로 인식합니다.

2.5 현금흐름표

연결회사는 현금흐름표를 간접법으로 작성하고 있으며, 외화로 표시된 현금흐름은 해당 회계기간의 평균환율로 환산하고 있습니다.

2.6 현금및현금성자산

현금및현금성자산은 보유중인 현금, 은행예금, 기타 취득 당시 만기일이 3개월 이내에 도래하는 유동적인 단기 투자자산으로 구성되어 있습니다. 당좌차월은 재무상태표상 단기차입금 계정에 포함됩니다.

2.7 금융자산의 분류

1) 금융자산의 인식 및 측정

연결회사는 금융자산의 관리를 위한 사업모형과 금융자산의 계약상 현금흐름 특성에 따라 금융자산을 상각후원가측정금융자산, 기타포괄손익-공정가치측정금융자산 및 당기손익-공정가치측정금융자산의 세가지 범주로 분류하고 분류 명칭에 따라 후속적으로 측정하고 있습니다. 내재파생상품은 주계약이 기준서 제1109호의 적용범위에 해당되는 경우에는 분리하지 않고 복합금융상품 전체에 대해 위 세가지 범주중의 하나로 분류합니다.

유의적인 금융요소를 포함하지 않는 매출채권은 최초인식시점에 거래가격으로 측정하고 이외에는 공정가치로 측정하며, 당기손익-공정가치측정금융자산이 아닌 경우 금융자산의 취득과 직접 관련되는 거래원가는 최초 인식시점에 공정가치에 가산하고 있습니다.

① 상각후원가측정금융자산

계약상 현금흐름의 수취를 목적인 사업모형하에서 계약조건에 따라 특정일에 원금과 원금잔액에 대한 이자지급만으로 구성되는 현금흐름이 발생하는 금융자산을 상각후원가측정금융자산으로 인식하고 있습니다. 원금은 최초 인식시점의 공정가치이며 이자는 화폐의 시간가치에 대한 대가 및 신용위험에 대가 등을 포함합니다. 상각후원가측정금융자산은 유효이자율법에 따라 측정하고 이자수익은 당기손익에 반영하고 있습니다.

② 기타포괄손익-공정가치측정금융자산

계약상 현금흐름의 수취와 매도를 목적으로 하는 사업모형하에서 계약조건에 따라 특정일에 원금과 원금잔액에 대한 이자지급만으로 구성되는 현금흐름이 발생하는 금융자산을 기타포괄손익-공정가치측정금융자산으로 인식하고 있습니다. 공정가치의 변동으로 인한 차이는 기타포괄손익에 반영하고 처분시 당기손익으로 재순환시키며 이자수익은 당기손익의 금융수익에, 손상차손(환입) 및 외환손익은 기타손익에 반영하고 있습니다.

한편, 연결회사는 단기매매목적으로 보유하지 않는 지분상품은 최초 인식시점에 기타포괄손익-공정가치측정금융자산으로 취소불가능 한 선택을 할 수 있습니다. 이러한 선택을 하는 경우에는 배당금을 제외하고 해당 지분상품으로부터 발생하는 모든 손익은 기타포괄손익으로 인식하고 후속적으로 당기손익으로 재순환시키지 않습니다.

③ 당기손익-공정가치측정금융자산

금융자산이 상각후원가 또는 기타포괄손익-공정가치로 측정하지 않는 경우에는 당기손익-공정가치측정금융자산으로 분류하며 단기매매목적의 지분증권, 파생상품 등을 포함하고 있습니다. 기준서 1109호의 분류기준에 따라 상각후원가 또는 기타포괄손익-공정가치로 측정하는 금융자산으로 분류되더라도 회계불일치를 해소하기 위해 당기손익-공정가치측정금융자산으로 취소 불가능한 지정을 할 수 있습니다. 당기손익-공정가치측정금융자산과 관련된

손익은 당기손익의 기타손익에 인식하고 있습니다.

2) 금융부채의 분류 및 측정

연결회사는 계약의 실질에 따라 금융부채를 상각후원가측정금융부채, 당기손익-공정가치측정금융부채로 분류하고 있습니다. 한편, 연결회사가 복합금융상품을 발행한 경우에는 자본요소와 부채요소를 분리하고 부채요소의 공정가치를 측정하여 최초 장부금액을 부채요소에 먼저 배부하고 있습니다.

금융부채는 최초인식시점에 공정가치로 측정하며, 당기손익-공정가치측정금융부채가 아닌 경우 금융부채의 발행과 직접 관련되는 거래원가는 최초 인식시점에 공정가치에 가산하고 있습니다. 후속적으로는 상각후원가측정금융부채는 유효이자율을 적용하여 측정하고 관련 이자비용은 당기손익으로 인식하며, 당기손익-공정가치측정금융부채는 공정가치로 측정하고 공정가치의 변동액을 당기손익으로 인식합니다.

3) 금융자산의 손상

연결회사는 상각후원가측정금융자산과 기타포괄손익-공정가치로 측정하는 채무상품에 대해 기대신용손실모형을 적용하고 있습니다.

연결회사는 신용손상측정대상 금융자산에 대해 최초 인식 후 신용위험의 유의적 증가가 있는지에 대한 개별평가 및 대상금융자산의 경제적 성격을 고려한 집합평가를 매 보고기간 말에 수행하고 있습니다. 신용위험의 유의적인 증가가 있는지를 평가할 때 신용등급(외부평가기관 및 내부에서의 평가결과 모두 참고), 재무구조, 연체정보 및 현재 및 미래의 예측가능한 경제적 상황의 변동 등을 종합적으로 고려하여 판단하고 있습니다. 연결회사는 보고기간말 신용위험이 낮다고 판단되는 경우에는 최초인식 후 신용위험이 유의적으로 증가하지 않은 것으로 하고 연체일수가 30일을 초과하는 경우에는 명백한 반증이 없는 한 신용위험이 유의적으로 증가한 것으로 회계처리하고 있습니다.

매 보고기간말에 매출채권은 전체기간 기대신용손실에 해당하는 금액을 손실충당금으로 측정하고 최초인식시점에 신용이 손상된 금융자산은 최초인식후 전체기간기대신용손실의 누적변동분만을 손실충당금으로 계상합니다. 이외의 상각후원가측정금융자산 및 기타포괄손익-공정가치측정금융자산(지분증권제외) 대해서는 12개월 기대신용손실로 측정한 손실충당금을 인식하며 최초 인식 후 신용위험의 유의적 증가가 있거나 신용손상이 있는 경우에는 전체기간 기대신용손실에 해당하는 금액을 손실충당금으로 측정하고 있습니다. 보고기간 말에 측정한 손실충당금과 장부금액과의 차이는 손상차손(환입)으로 당기손익에 반영하고 있습니다.

2.8 비파생금융부채 및 지분상품

채무 또는 지분상품은 계약상 내용의 실질에 따라 금융부채 또는 자본항목으로 분류하고 있습니다.

2.8.1 지분상품

지분상품은 기업의 자산에서 모든 부채를 차감한 후의 잔여지분을 나타내는 모든 계약을 의미합니다.

2.9 매출채권

매출채권은 정상적인 영업과정에서 판매된 상품 및 제공된 용역과 관련하여 고객으로부터 수취할 금액입니다. 매출채권의 회수가 1년 이내인 경우 유동자산으로 분류하고, 그렇지 않은 경우 비유동자산으로 분류합니다. 비유동자산으로 분류된 장기성매출채권은 유효이자율을 사용하여 현재가치로 평가하고 있습니다.

2.10 재고자산

재고자산은 계속기록법으로 기록한 수량을 실지 재고조사에 의하여 확정하고 있으며, 제조원가 또는 매입가액에 부대비용을 가산하고 이에 총평균법을 적용하여 산정한 취득원가를 재무상태표 가액으로 하고 있습니다. 다만, 재고자산의 순실현가능가액이 취득원가보다 하락한 경우에는 순실현가능가액을 재무상태표가액으로 하고 있습니다.

2.11 유형자산

2.11.1 인식과 측정

유형자산은 역사적 원가에서 감가상각누계액과 손상차손누계액을 차감하여 표시하고 있습니다. 역사적 원가는 자산의 취득에 직접적으로 관련된 지출을 포함합니다. 후속원가는 자산으로부터 발생하는 미래의 경제적 효익이 연결회사에 유입될 가능성이 높으며 그 원가를 신뢰성 있게 측정할 수 있는 경우에 한하여 자산의 장부금액에 포함하거나 별도의 자산으로 인식하고 있습니다.

2.11.2 후속원가

유형자산의 일부를 대체할 때 발생하는 원가는 해당 자산으로부터 발생하는 미래 경제적 효익이 연결회사에 유입될 가능성이 높으며 그 원가를 신뢰성 있게 측정할 수 있는 경우에 자산의 장부금액에 포함하거나 적절한 경우 별도의 자산으로 인식하고 있습니다. 이 때 대체된 부분의 장부금액은 제거하고 있습니다. 그 외의 일상적인 수선·유지와 관련하여 발생하는 원가는 발생시점에 당기손익으로 인식하고 있습니다.

2.11.3 감가상각

유형자산 중 토지 및 건설중인자산은 감가상각을 하지 않으며, 그 외 유형자산은 자산의 취득원가에서 잔존가치를 차감한 금액에 대하여 아래에 제시된 경제적 내용연수에 걸쳐 해당 자산에 내재되어 있는 미래 경제적 효익의 예상 소비 형태를 가장 잘 반영한 방법으로 상각하고 있습니다.

유형자산을 구성하는 일부의 원가가 당해 유형자산의 전체원가와 비교하여 유의적이라면, 해당 유형자산을 감가상각할 때 그 부분은 별도로 구분하여 감가상각하고 있습니다.

연결회사는 유형자산의 상각과 관련하여 미래 경제적 효익의 예상 소비 형태를 가장 잘 반영한 방법으로 상각하고 있으며 보고기간종료일 현재 추정 상각방법 및 내용연수는 다음과 같습니다.

구 분	추정내용연수	감가상각방법
건물	20년~40년	정액법
기계장치	5년	정액법
차량운반구	5년	정액법
공기구비품	5년	정액법

매 보고기간말에 자산의 잔존가치와 내용연수 및 감가상각방법을 재검토하고 재검토결과 추정치가 종전 추정치와 다르다면 그 차이는 회계추정의 변경으로 처리하고 있습니다.

2.12 무형자산

무형자산을 최초로 인식할 때는 원가로 측정하며, 최초 인식 후에 내용연수가 유한한기타 무형자산은 상각누계액과 손상차손누계액을 차감한 원가를 장부금액으로 하고 있습니다.

영업권을 제외한 무형자산은 사용가능한 시점부터 잔존가치를 영("0")으로 하여 추정내용연수 동안 정액법으로 상각하고 있습니다. 내용연수가 유한한 무형자산의 상각기간과 상각방법은 매 회계연도 말에 재검토하고, 내용연수가 비한정인 무형자산에 대해서는 그 자산의 내

용연수가 비한정이라는 평가를 계속하여 정당화하는지를 매 회계기간에 재검토합니다. 재검토 결과, 이를 변경하는 것이 적절하다고 판단되는 경우 회계추정의 변경으로 처리하고 있습니다.

취득이나 완성 후의 후속 지출은 기존 무형자산으로부터 기대되는 미래 경제적 효익을 증가시키는 경우에 한하여 자본화하고 있으며, 내부적으로 창출한 영업권 및 브랜드와 관련한 지출을 포함한 기타 후속 지출은 모두 발생시점에 당기손익으로 인식하고 있습니다.

사업결합으로 취득하고 영업권과 분리하여 인식한 무형자산의 취득원가는 취득일의 공정가치입니다(취득원가로 간주됨). 최초 인식 후에 사업결합으로 취득한 무형자산은 개별적으로 취득한 무형자산과 동일한 기준으로 취득원가에서 상각누계액과 손상차손누계액을 차감한 금액으로 인식합니다.

무형자산의 추정내용연수는 다음과 같습니다.

구 분	추정내용연수
산업재산권	5년~10년, 비한정
개발비	2년
컴퓨터소프트웨어, 기타무형자산	5년
시설이용권	비한정

2.13 정부보조금

정부보조금은 보조금의 수취와 정부보조금에 부가된 조건의 준수에 대한 합리적인 확신이 있을 때 공정가치로 인식됩니다.

원가와 관련된 정부보조금은 이연하여 정부보조금의 교부 목적과 관련된 원가와 대응 될 수 있는 기간에 손익계산서에 인식하고 있습니다.

유형자산과 관련된 정부보조금은 자산의 장부금액을 결정할 때 차감하여 표시하고 있으며, 관련 자산의 내용연수에 걸쳐 감가상각비를 감소시키는 방식으로 회계처리 하고 있습니다.

2.14 자산손상

종업원급여에서 발생한 자산, 채고자산, 이연법인세자산, 매각예정으로 분류되는 비유동자산을 제외한 모든 연결회사의 비금융자산에 대해서는 매 보고기간말마다 자산손상을 시사하는 징후가 있는지를 검토하며, 만약 그러한 징후가 있다면 당해 자산의 회수가능액을 추정하고 있습니다.

회수가능액은 개별 자산별로, 또는 개별 자산의 회수가능액을 추정할 수 없다면 그 자산이 속하는 현금창출단위별로 회수가능액을 추정하고 있습니다. 현금창출단위란 다른 자산이나 자산집단에서의 현금유입과는 거의 독립적인 현금유입을 창출하는 식별가능한 최소자산집단을 의미합니다. 회수가능액은 사용가치와 순공정가치 중 큰 금액으로 하고 있습니다. 사용가치는 자산이나 현금창출단위에서 창출될 것으로 기대되는 미래현금흐름을 화폐의 시간가치 및 미래 현금흐름을 추정할 때 조정되지 아니한 자산의 특유위험에 대한 현행 시장의 평가를 반영한 세전 할인율로 할인하여 추정합니다.

자산이나 현금창출단위의 회수가능액이 장부금액에 미달하는 경우 자산의 장부금액을 감소시키며 이러한 장부금액의 감소는 손상차손으로 즉시 당기손익으로 인식하고 있습니다.

2.15 관계기업투자 및 공동기업투자

관계기업이나 공동기업에 대한 투자가 기준서 제1105호 '매각예정비유동자산과 중단영업'에 의하여 매각예정자산으로 분류되는 경우를 제외하고는 관계기업과 공동기업의 당기순손익, 자산과 부채는 지분법을 적용하여 연결재무제표에 포함하고 있습니다.

지분법을 적용함에 있어 관계기업과 공동기업투자는 취득원가에서 지분취득 후 발생한 관계기업과 공동기업의 순자산에 대한 지분변동액을 조정하고, 각 관계기업과 공동기업투자에 대한 손상차손을 차감한 금액으로 연결재무상태표에 표시하였습니다. 연결회사가 관계기업이나 공동기업과 거래를 하는 경우, 관계기업과 공동기업의 거래에서 발생한 손익은 연결회사와 관련이 없는 관계기업과 공동기업에 대한 지분에 해당하는 부분만을 연결회사의 연결재무제표에 인식하고 있습니다.

연결회사는 관계기업과 공동기업투자에 대한 손상징후가 있는 경우, 관계기업과 공동기업투자의 전체 장부금액(영업권 포함)을 기준서 제1036호 '자산손상'에 따라 회수가능액(순공정가치와 사용가치 중 큰 금액)과 비교하여 손상검사를 하고 있습니다. 인식된 손상차손은 관계기업과 공동기업투자의 장부금액의 일부를 구성하는 어떠한 자산(영업권 포함)에도 배분하지 않습니다. 그리고 손상차손의 환입은 기준서 제1036호에 따라 이러한 투자자산의 회수가능액이 후속적으로 증가하는 만큼 인식하고 있습니다.

2.16 매입채무

매입채무는 정상적인 영업과정에서 공급자로부터 취득한 상품 및 제공받은 용역의 대가를 지급할 의무입니다. 매입채무의 지급기한이 1년 이내인 경우 유동부채로 분류하고 그렇지 않은 경우 비유동부채로 분류합니다.

매입채무는 최초에 공정가치로 인식하며, 후속적으로 유효이자율법을 사용한 상각후원가로 측정하고 있습니다.

2.17 차입금

차입금은 최초에 순공정가치로 인식하며, 후속적으로 상각후 원가로 표시하고 있습니다. 거래비용 차감 후 수취금액과 상환금액의 차이는 유효이자율법으로 차입기간 동안 상각하여 손익계산서에 인식하고 있습니다. 차입금은 연결회사가 보고기간말 이후 12개월 이상 결제를 이연할 수 있는 무조건적인 권리를 가지고 있지 않는 한 유동부채로 분류하고 있습니다.

2.18 차입원가

적격자산을 취득 또는 건설하는데 발생한 차입원가는 해당 자산을 의도된 용도로 사용할 수 있도록 준비하는 기간 동안 자본화 하고 있습니다. 적격자산이란 의도된 용도로 사용하거나 판매가능한 상태가 될 때까지 상당한 기간을 필요로 하는 자산을 말합니다. 적격자산을 취득하기 위한 특정 목적으로 차입한 차입금의 일시적 운용에서 발생한 투자수익은 당 회계기간 동안의 자본화 가능 차입원가에서 차감하고 있습니다.

2.19 종업원급여

2.19.1 단기종업원급여

종업원의 관련 근무용역을 제공한 회계기간의 말부터 12개월 이내에 결제될 단기종업원급여는 근무용역과 교환하여 지급이 예상되는 금액을 근무용역이 제공되는 때에당기손익으로 인식하고 있습니다. 단기종업원급여는 할인하지 않은 금액으로 측정하고 있습니다.

종업원이 과거 근무용역의 결과 연결회사가 지급해야 할 법적의무 또는 의제의무가 있고, 그 채무금액을 신뢰성 있게 추정할 수 있다면 이익분배금 및 상여금으로 지급이 예상되는 금액을 부채로 인식하고 있습니다.

2.19.2 퇴직급여

연결회사는 종업원을 위한 퇴직급여제도로 확정기여형 퇴직급여제도와 확정급여형 퇴직급여제도를 함께 운영하고 있습니다.

2.20 자본금

보통주를 발행하는 경우에는 자본으로, 의무상환우선주를 발행하는 경우는 부채로 분류하고 있습니다. 신주 보통주 및 옵션 발행과 관련된 직접 비용은 수취대가에서 법인세비용을 차감한 순액으로 자본에 표시하고 있습니다.

연결회사가 연결회사의 자본금 지분(자기주식)을 취득하는 경우, 직접거래원가(법인세비용을 차감한 순액)를 포함하는 지급 대가는 그 보통주가 소각되거나 재발행될 때까지 연결회사의 주주에게 귀속되는 자본에 차감하여 표시하고 있습니다. 이러한 보통주가 재발행되는 경우, 수취한 대가(직접거래원가 및 관련 법인세효과를 차감한 순액)는 연결회사의 주주에게 귀속되는 자본에 포함되고 있습니다.

2.21 충당부채 및 우발부채

과거사건의 결과로 존재하는 현재의 법적의무 또는 의제의무 이행을 위하여 경제적효익을 갖는 자원이 유출될 가능성이 높으며 그 의무의 이행에 소요되는 금액의 신뢰성 있는 추정이 가능한 경우 충당부채를 인식하고 있습니다.

충당부채로 인식하는 금액은 관련된 사건과 상황에 대한 불가피한 위험과 불확실성을 고려하여 현재의무를 보고기간종료일에 이행하기 위하여 소요되는 지출에 대한 최선의 추정치입니다. 화폐의 시간가치 효과가 중요한 경우 충당부채는 의무를 이행하기 위하여 예상되는 지출액의 현재가치로 평가하고 있습니다.

또한 과거사건은 발생하였으나 불확실한 미래사건의 발생여부에 의해서 존재여부가 확인되

는 잠재적인 의무가 있는 경우 또는 과거사건이나 거래의 결과 현재 의무가 존재하나 자원이 유출될 가능성이 매우 높지 않거나 당해 의무를 이행하여야 할 금액을 신뢰성 있게 추정할 수 없는 경우 우발부채로 주석기재하고 있습니다.

2.22 리스

연결회사는 대가와 교환하여 일정 기간 동안 식별되는 자산의 사용통제권을 이전하는 계약을 리스로 분류하고 있으며 사무실을 리스하고 있습니다. 리스기간은 자산별로 다양하며 해지불능기간과 리스이용자의 연장선택권 및 종료선택권의 행사가능성 등 다양한 계약조건을 고려하여 리스기간을 적용합니다.

1) 리스이용자

연결회사가 리스를 이용하는 경우, 기초자산을 사용할 권리를 나타내는 사용권자산(리스자산)과 리스료를 지급할 의무를 나타내는 리스부채를 인식하고 있습니다. 다만, 단기리스(리스개시일에, 리스기간이 12개월 이하인 리스)와 소액자산 리스의 경우에는 동 기준서의 예외 규정을 선택하여 관련 리스료를 리스기간에 걸쳐 정액기준으로 비용을 인식합니다. 사용권 자산은 유형자산의 감가상각에 대한 요구사항을 적용하여 리스개시일부터 사용권자산의 내용연수 종료일과 리스기간 종료일 중 이른 날까지 감가상각하며, 리스부채는 내재이자율(또는 증분차입이자율)에 따라 리스기간에 걸쳐 금융비용과 리스부채를 인식하고 지급한 리스료를 리스부채에서 차감합니다.

리스부채는 리스개시일 현재 지급되지 않은 리스료의 현재가치로 측정하며 리스료는다음의 금액을 포함합니다.

- 고정리스료(실질적인 고정리스료 포함하고 받을 리스 인센티브는 차감)
- 지수나 요율(이율)에 따라 달라지는 변동리스료
- 잔존가치보증(리스이용자가 지급할 금액)
- 매수선택권의 행사가격(리스이용자의 행사가능성이 상당히 확실한 경우)
- 리스종료위약금(리스기간이 리스이용자의 종료선택권 행사를 반영하는 경우)

리스의 내재이자율을 쉽게 산정할 수 있는 경우 그 이자율로 리스료를 할인합니다. 내재이자율을 쉽게 산정할 수 없는 경우에는 리스이용자가 비슷한 경제적 환경에서 비슷한 기간에 걸쳐 비슷한 담보로 사용권자산과 가치가 비슷한 자산을 획득하는 데 필요한 자금을 차입한다면 지급해야 할 이자율인 리스이용자의 증분차입이자율을 사용합니다.

사용권자산은 리스개시일의 원가로 측정하며 다음 항목들로 구성되어 있습니다. 한편, 연결회사는 리스기간이 12개월 이하인 단기리스료와 소액리스료는 인식 면제규정을 적용하여 당기비용으로 인식하고 있습니다.

- 리스부채의 최초 측정금액
- 리스개시일이나 그 전에 지급한 리스료(받은 인센티브는 차감)
- 리스이용자가 부담하는 리스개설직접원가
- 기초자산의 해체, 복구 등에 대한 계약상 부담하는 원가

2) 리스제공자

연결회사가 리스를 제공하는 경우, 리스자산의 소유에 따른 위험과 보상의 대부분이 리스이용자에게 이전되는 경우에는 금융리스로 분류하고, 위험과 보상의 대부분을 이전하지 않는 리스는 운용리스로 분류하고 있습니다. 금융리스는 리스개시일에 금융리스에 따라 보유하는 자산을 리스순투자와 동일한 금액의 수취채권으로 표시하고 일정한 기간수익률을 반영하는 방식으로 리스기간에 걸쳐 금융수익을 인식하며 해당 기간의 리스료를 리스총투자에 대응시켜 원금과 미실현금융수익을 감소시키고 있습니다. 운용리스는 정액 기준이나 다른 체계적인 기준으로 운용리스의 리스료를 수익으로 인식합니다.

2.23 파생상품

연결회사는 파생상품의 계약에 따라 발생된 권리와 의무를 공정가액으로 평가하여 자산과 부채로 계상하고, 동 계약으로부터 발생한 손익은 발생시점에 당기손익으로 인식하고 있습니다. 다만, 요건을 충족한 현금흐름위험회피와 해외사업장에 대한 순투자에 대한 위험회피 금액은 자본항목으로 이연하고 있습니다.

2.24 수익인식

1) 수익인식모형

연결회사의 고객과의 계약에서 생기는 수익은 제품매출, 상품매출 등으로 구성되어 있습니다. 연결회사는 고객과의 계약이 개시되는 단계에서부터 통제가 고객에게 이전되는 시점 또는 통제가 고객에게 이전되는 기간에 걸쳐 다음의 5단계 수익인식모형에 따라 수익을 인식하고 있습니다.

① 계약의 식별

연결회사는 고객과의 사이에서 집행가능한 권리와 의무가 생기게 하는 합의를 계약으로 식별하고 계약으로 식별된 경우에는 수행의무의 식별 등 이후 단계를 추가 검토하여 수익인식 여부를 판별하며, 계약으로 식별되지 못하였으나 고객에게서 대가를 받은 경우에는 부채로 인식하고 있습니다.

② 수행의무의 식별

수행의무는 고객과의 계약에서 '구별되는 재화나 용역'이나 '실질적으로 서로 같고 고객에게 이전하는 방식도 같은 일련의 구별되는 재화나 용역'을 고객에게 이전하기로 한 약속을 의미합니다. 연결회사는 계약 개시시점에 고객과의 계약에서 약속한 재화나 용역을 검토하여 수행의무를 식별하고 있습니다.

③ 거래가격의 산정

거래가격은 고객에게 약속한 재화나 용역을 이전하고 그 대가로 기업이 받을 권리를 갖게 될 것으로 예상하는 금액으로서 추정치의 제약을 고려한 변동대가, 유의적인 금융요소, 비현금대가 및 고객에게 지급할 대가 등을 고려하여 산정하고 있습니다. 연결회사는 반품가능성을 과거의 경험률에 근거하여 합리적으로 추정하여 변동대가에 반영하고, 수행의무를 이전하는 시점과 고객이 그에 대한 대가를 지급하는 시점 간의 기간이 12개월 이내이므로 유의적인 금융요소는 없다고 판단하고 있습니다.

④ 거래가격의 배분

연결회사는 하나의 계약에서 식별된 여러 수행의무에 상대적 개별판매가격을 기초로 거래가격을 배분하고 있습니다. 각 수행의무의 개별판매가격이 없는 경우에는 시장평가조정접근법 등을 고려하여 개별판매가격을 적절하게 추정하고 있습니다.

⑤ 수익인식

연결회사는 계약개시 시점에 해당 계약과 관련하여 수행의무를 이행할 때 수익을 인식할지 또는 수행의무를 이행하는 기간에 걸쳐 수익을 인식할지 여부를 판단하고 있습니다. 연결회사가 의무를 수행하는 대로 고객이 동시에 효익을 얻고 소비하는 경우, 연결회사가 의무를 수행하여 자산이 만들어지거나 가치가 높아지는 것과 비례하여 고객이 그 자산을 통제하는 경우, 또는 의무를 수행하여 만든 자산이 연결회사 자체에는 대체용도가 없으나 현재까지 수행을 완료한 부분에 대해 집행가능한 지급청구권은 있는 경우에는 수행의무를 이행하는 기간에 걸쳐 수익을 인식합니다.

2.24.1 이자수익

이자수익은 시간의 경과에 따라 유효이자율법에 의하여 인식하고 있습니다. 채권 손상이 발생하는 경우 연결회사는 채권금액의 장부금액을 회수가능액(미래 예상현금흐름을금융자산의 최초 유효이자율로 할인한 금액)까지 감액하며, 시간의 경과에 따라 증가하는 부분은 이자수익으로 인식하고 있습니다. 손상채권에 대한 이자수익은 최초 유효이자율법에 의하여 인식하고 있습니다.

2.24.2 배당금 수익

배당금 수익은 배당금을 받을 권리가 확정되는 시점에 인식하고 있습니다.

2.25 법인세

법인세비용은 당기법인세와 이연법인세로 구성되어 있습니다.

2.25.1 당기법인세

당기법인세부담액은 당기의 과세소득을 기초로 산정됩니다. 과세소득은 손익계산서상의 이익에서 다른 과세기간에 가산되거나 차감될 손익 및 비과세항목이나 손금불인정항목을 제외하므로 과세소득과 손익계산서상 손익은 차이가 발생합니다. 연결회사의 당기법인세와 관련된 부채는 제정되었거나 실질적으로 제정된 세율 및 세법에 근거하여 계산됩니다.

2.25.2 이연법인세

이연법인세는 재무제표상 자산과 부채의 장부금액과 과세소득 산출시 사용되는 세무기준액과의 차이를 바탕으로 인식되며, 자산부채법을 사용하여 회계처리합니다. 이연법인세부채는 모든 가산할 일시적차이에 대하여 인식하며, 이연법인세자산은 차감할 일시적차이가 사용될 수 있는 과세소득의 발생가능성이 높은 경우에 모든 차감할 일시적차이에 대하여 인식합니다. 그러나 가산할 일시적차이가 영업권을 최초로 인식할 때 발생하거나, 자산 또는 부채가 회계이익 또는 과세소득(세무상결손금)에 영향을 미치지 아니하는 거래에서 발생(사업결합 제외)하는 경우 이연법인세부채는 인식하지 아니하며, 차감할 일시적차이가 거래 당시 회계이익이나 과세소득(세무상결손금)에 영향을 미치지 않는 거래에서 발생하는 경우 이연법인세자산은 인식하지 아니합니다.

이연법인세자산의 장부금액은 매 보고기간말에 검토하고, 이연법인세자산으로 인한 혜택이 사용되기에 충분한 과세소득이 발생할 가능성이 더 이상 높지 않은 경우 이연법인세자산의 장부금액을 감소시킵니다.

종속기업 및 관계기업에 대한 투자자산과 공동기업 투자지분과 관련된 가산할 일시적차이에 대하여 연결회사가 소멸시점에 통제할 수 있고 예측가능한 미래에 일시적차이가 소멸하지 않을 가능성이 높은 경우를 제외하고 이연법인세부채를 인식하고 있습니다. 또한 이들 자산

으로부터 발생하는 차감할 일시적차이에 대하여 일시적차이가 예측가능한 미래에 소멸할 가능성이 높고 일시적차이가 사용될 수 있는 과세소득이 발생할 가능성이 높은 경우에만 이연 법인세자산을 인식하고 있습니다.

이연법인세자산과 부채는 보고기간말 현재 제정되었거나 실질적으로 제정된 세율 및세법에 근거하여 당해 자산이 실현되었거나 부채가 지급될 회계기간에 적용될 것으로 예상되는 세율을 사용하여 측정합니다. 이연법인세자산과 이연법인세부채를 측정할 때에는 보고기간말 현재 연결회사가 관련 자산과 부채의 장부금액을 회수하거나 결제할 것으로 예상되는 방식에 따라 법인세효과를 반영합니다.

이연법인세자산과 부채는 동일 과세당국이 부과하는 법인세이고, 연결회사가 인식된 금액을 상계할 수 있는 법적 권한을 가지고 있으며 당기 법인세부채와 자산을 순액으로결제할 의도가 있는 경우에만 상계합니다.

2.25.3 당기법인세 및 이연법인세의 인식

당기법인세 및 이연법인세는 동일 회계기간 또는 다른 회계기간에 기타포괄손익이나자본으로 직접 인식되는 거래나 사건 또는 사업결합으로 영업권을 최초 인식하는 경우에서 발생하는 경우를 제외하고는 수익이나 비용으로 인식하여 당기손익에 포함합니다. 사업결합의 경우에는 영업권을 계산하거나 피취득자의 식별가능한 자산·부채및 우발부채의 공정가치 순액에 대한 연결회사의 지분이 사업결합원가를 초과하는 금액을 결정하는 과정에서 법인세효과를 고려합니다.

2.26 주당이익

연결회사는 보통주의 기본주당이익과 희석주당이익을 표시합니다. 기본주당이익은 보통주의 주주에게 귀속되는 당기순손익을 회계기간의 당기 유통된 보통주식수를 가중평균한 주식수로 나누어 계산합니다. 희석주당이익을 계산하기 위해서는 전환사채와 종업원에게 부여한 주식기준보상을 포함하는 모든 희석효과가 있는 잠재적보통주의 영향을 고려하여 연결회사의 보통주에 귀속되는 당기순손익 및 가중평균유통보통주식수를 조정합니다.

2.27 영업부문

경영진은 영업 및 기타 전략을 수립하는 과정에서 검토되는 보고정보에 기초하여 영업부문을 결정하고 있습니다.

연결회사의 영업부문은 각각 서로 다른 재화와 용역을 제공하기 위한 전략적 단위입니다. 이러한 영업부문은 서로 다른 기술과 마케팅 전략이 필요하기 때문에 각각 별도의 보고부문으로 구분되었습니다. 경영진은 재화와 용역의 성격에서 영업정보를 검토하고있습니다.

영업부문은 주요 경영진에게 보고되는 내부 보고자료와 동일한 방식으로 보고하고 있습니다

2.28 사업결합

사업결합은 동일지배 하에 있는 기업실체나 사업을 수반하는 결합을 제외하고 취득법을 적용하여 회계처리합니다. 이전대가는 공정가치로 측정하며, 그 공정가치는 취득자가 이전하는 자산, 취득자가 피취득자의 이전 소유주에게 대하여 부담하는 부채 및 취득자가 발행한 지분의 취득일의 공정가치의 합계로 산정합니다.

취득관련원가에 대하여는 원가가 발생하고 용역을 제공받은 기간에 비용으로 처리합니다(채무증권과 지분증권의 발행원가는 예외).

이전대가와 피취득자에 대한 비지배지분의 금액, 그리고 단계적으로 이루어지는 사업결합의

경우 취득자가 이전에 보유하고 있던 피취득자에 대한 지분의 취득일의 공정가치의 합계가 취득일의 피취득자의 식별가능한 자산, 부채의 순액을 초과하는 금액은 영업권으로 인식하며, 이를 미달하는 경우 모든 취득 자산과 인수 부채의 식별을 재검토하고, 재검토 이후에도 계속해서 남는 금액을 취득일에 당기손익으로 인식합니다.

피취득자에 대한 비지배지분은 공정가치 또는 피취득자의 식별가능한 순자산 중 비지배지분의 비례적 지분으로 측정합니다.

2.29 주식기준보상

연결회사는 제공받는 재화나 용역의 대가로 종업원에게 주식이나 주식선택권을 부여하는 주식결제형 주식보상거래에 대하여, 제공받는 재화나 용역의 공정가치 또는 제공받는 재화나 용역의 공정가치를 신뢰성있게 측정할 수 없다면 부여한 지분상품의 공정가치에 기초하여 재화나 용역의 공정가치를 간접측정하고 그 금액을 가득기간 동안에 종업원급여비용과 자본으로 인식하고 있습니다. 주식선택권의 가득조건이 용역제공조건 또는 시장조건이 아닌 가득조건인 경우에는 궁극적으로 가득되는 주식선택권의 실제수량에 기초하여 결정되도록 인식된 종업원비용을 조정하고 있습니다.

제공받는 재화나 용역의 대가로 현금을 지급하는 현금결제형 주식기준보상거래의 경우에는 제공받는 재화나 용역과 그 대가로 부담하는 부채를 공정가치로 측정하고 가득기간동안 종업원급여비용과 부채로 인식하고 있습니다. 또한 부채가 결제될 때까지 매 보고기간종료일과 최종결제일에 부채의 공정가치를 재측정하고, 공정가치의 변동액은 급여로 인식하고 있습니다.

2.30. 중요한 회계추정 및 판단

연결회사는 미래에 대하여 추정 및 가정을 하고 있습니다. 추정 및 가정은 지속적으로 평가되며, 과거 경험과 현재의 상황에서 합리적으로 예측가능한 미래의 사건을 고려하여 이루어 집니다. 이러한 회계추정은 실제 결과와 다를 수도 있습니다. 다음 회계연도에 자산 및 부채장부금액에 조정을 미칠 수 있는 유의적 위험에 대한 추정 및 가정은 다음과 같습니다.

2.30.1 법인세

연결회사는 보고기간말 현재까지의 영업활동의 결과로 미래에 부담할 것으로 예상되는 법인세효과를 최선의 추정과정을 거쳐 당기법인세 및 이연법인세로 인식하였습니다.

2.30.2 금융상품의 공정가치

활성시장에서 거래되지 않는 금융상품의 공정가치는 원칙적으로 평가기법을 사용하여 결정됩니다. 연결회사는 보고기간말 현재 중요한 시장상황에 기초하여 다양한 평가기법의 선택 및 가정에 대한 판단을 하고 있습니다.

2.30.3 총당부채

연결회사는 보고기간말 현재 판매보증부채를 계상하고 있습니다. 이러한 판매보증부채는 과거 경험에 기초한 추정에 근거하여 결정됩니다.

3. 현금및현금성자산

보고기간종료일 현재 현금및현금성자산 내역은 다음과 같습니다.

(단위:천원)		
구 분	당기	전기
현금	-	3,532,089
원화보통예금	2,796,798	6,352,450
외화보통예금	22,944,134	2,453,177
제예금	4,051,949	10,000,000
기타단기금융상품	11,726,407	10,294,994
수시RP	16,109,473	9,586,433
외화RP	3,900,738	2,074,605
합 계	61,529,498	44,293,748

4. 장,단기금융상품

보고기간종료일 현재 장,단기금융상품 내역은 다음과 같습니다.

(단위:천원)			
구 분	과목	당기	전기
유동	정기예금(*)	98,330,653	52,184,571
	기타단기금융상품(*)	21,538,541	26,998,756
	제예금	-	19,000,000
	소계	119,869,194	98,183,327
비유동	기타장기금융상품	5,211,398	8,091,696
	소계	5,211,398	8,091,696
합 계		125,080,592	106,275,023

(*) 연결회사의 정기예금 800,000천원 및 기타단기금융상품 3,000,000천원은 사용이 제한되어 있습니다.(주석 15참조)

5. 매출채권 및 기타수취채권

(1) 보고기간종료일 현재 매출채권 및 기타수취채권의 구성내역은 다음과 같습니다

(단위: 천원)			
구분	과목	당기	전기
유동	매출채권	49,012,022	53,043,436
	(손실충당금)	(2,001,610)	(2,101,735)
	매출채권소계	47,010,412	50,941,701
	금융리스채권	683,410	1,041,630
	미수금	1,966,683	2,478,230
	(손실충당금)	(65,960)	(691,807)
	미수수익	1,815,356	1,393,622
	단기대여금	438,333	366,833
	유동성임차보증금	1,508,262	405,675
	기타수취채권소계	6,346,084	4,994,183
	소계	53,356,497	55,935,884
비유동	매출채권	4,601,269	5,182,288
	(손실충당금)	(40,947)	(35,624)
	장기매출채권 소계	4,560,322	5,146,664
	금융리스채권	594,968	1,304,004
	장기미수금	-	27,066
	장기대여금	78,667	210,500
	보증금	3,177,621	4,488,406
	(손실충당금)	(90,500)	(120,500)
	소계	8,321,078	11,056,141
합 계		61,677,575	66,992,025

연결회사의 매출채권 및 기타수취채권은 단기수취채권으로서 장부금액과 공정가치와의 차이가 중요하지 아니하므로 원가로 측정하였습니다.

(2) 당기 매출채권 및 기타채권에 대한 손실충당금의 내역은 다음과 같습니다.

(단위: 천원)						
구분	과목	전체기간 기대신용손실			12개월 기대신용손실	합계
		실무적간편법 적용대상	신용위험이 유의적으 로 증가하였으나 손 상되지 않은 경우	보고기간말에 신용이 손상된 경우		
유동	매출채권	-	2,001,610	-	-	2,001,610
	기타수취채권	-	65,960	-	-	65,960
	소계	-	2,067,569	-	-	2,067,569
비유동	매출채권	-	40,947	-	-	40,947
	기타수취채권	-	90,500	-	-	90,500
	소계	-	131,447	-	-	131,447
합 계		-	2,199,017	-	-	2,199,017

(3) 매출채권 및 기타채권에 대한 손실충당금의 증감내역은 다음과 같습니다.

(단위: 천원)			
구분	내역	당기	전기
유동	기초	2,793,541	2,797,360
	설정(환입)	1,046,245	(82,674)
	제각	(1,857,647)	(206,828)
	연결실체의 변동	85,430	285,684
	기말	2,067,569	2,793,541
비유동	기초	156,124	176,095
	설정(환입)	(24,677)	(19,971)
	기말	131,447	156,124
합 계		2,199,017	2,949,665

(4) 보고기간종료일 현재 금융자산의 제거요건을 충족하지 못한 매출채권 양도 내역은 없습
니다.

6. 당기손익-공정가치측정금융자산

보고기간종료일 현재 당기손익-공정가치측정금융자산의 내역은 다음과 같습니다.

(단위: 천원)					
구분	과목	당기		전기	
		취득원가	장부금액	취득원가	장부금액
유동	수익증권	4,083,811	2,651,346	5,068,604	3,153,303
	지분증권	653,769	269,801	2,021,674	1,667,268
	소계	4,737,580	2,921,148	7,090,277	4,820,571
비유동	수익증권	1,428,896	1,162,768	-	-
	지분상품	4,646,376	3,726,061	4,988,391	4,542,733
	채무상품(*)	2,663,838	3,030,540	2,693,838	2,954,608
	소계	8,739,110	7,919,369	7,682,229	7,497,341
합계		13,476,690	10,840,517	14,772,506	12,317,913

(*) 특정 상황에서 발행자가 청산하는 경우에만 거래상대방에게 지분비율에 따라 발행자의 순자산을 인도해야 하는 의무를 발행자에게 부과하는 금융상품으로서 지분상품의 정의를 충족하지 못해 채무상품으로 분류한 금액이 있습니다.

7. 기타포괄손익-공정가치측정금융자산

보고기간종료일 현재 기타포괄손익-공정가치측정금융자산의 내역은 다음과 같습니다.

(단위: 천원)						
구분	과목	종목	당기		전기	
			취득원가	장부금액	취득원가	장부금액
비유동	지분상품(*)	주메디치인베스트먼트	220,297	1,587,895	220,297	1,566,932
		주에이치프라이빗에쿼티	162,180	1,728,918	162,180	1,637,217
		IDIS Mongolia	25,912	14,164	25,912	25,912
		주토비스	3,285,503	9,281,179	5,652,704	13,164,036
		주디스플레이텍	2,621,561	2,058,000	2,474,584	3,841,500
		강원랜드	27,230	25,552	-	-
합계			6,342,682	14,695,707	8,535,677	20,235,598

(*) 지분상품에 대한 투자목적이 적극적인 매매를 통한 이익실현이 아니며, 해당 지분상품의 공정가치 변동으로 인한 당기손익의 변동성이 큰 경우 연결회사의 영업성과에 대한 비교가 능력을 저해한다고 판단하여 기타포괄손익-공정가치측정금융상품으로 지정하였습니다.

8. 금융상품의 범주별 분류

(1) 보고기간종료일 현재 금융상품 장부금액의 범주별 분류내역은 다음과 같습니다

① 금융자산

(단위:천원)				
-당기	상각후원가	당기손익-공정가치	기타포괄손익-공정가치	계
계정과목	측정 금융자산	측정 금융자산	측정 금융자산	
현금및현금성자산	61,529,498	-	-	61,529,498
장,단기금융상품	125,080,592	-	-	125,080,592
매출채권및기타채권	61,677,575	-	-	61,677,575

당기손익-공정가치측정금융자산	-	10,840,517	-	10,840,517
기타포괄손익-공정가치측정금융자산	-	-	14,695,707	14,695,707
자산 계	248,287,665	10,840,517	14,695,707	273,823,889

(단위:천원)				
-전기				
계정과목	상각후원가 측정 금융자산	당기손익-공정가치 측정 금융자산	기타포괄손익-공정가치 측정 금융자산	계
현금및현금성자산	44,293,748	-	-	44,293,748
장,단기금융상품	106,275,023	-	-	106,275,023
매출채권및기타채권	66,992,025	-	-	66,992,025
당기손익-공정가치측정금융자산	-	12,317,913	-	12,317,913
기타포괄손익-공정가치측정금융자산	-	-	20,235,598	20,235,598
자산 계	217,560,795	12,317,913	20,235,598	250,114,306

② 금융부채

-당기		(단위:천원)	
계정과목	당기손익- 공정가치 측정 금융부채	상각후원가 측정 금융부채	계
매입채무및기타채무	-	49,098,418	49,098,418
단기차입금	-	45,000,000	45,000,000
기타금융부채	-	9,584,057	9,584,057
부채 계	-	103,682,475	103,682,475

-전기		(단위:천원)	
계정과목	당기손익- 공정가치 측정 금융부채	상각후원가 측정 금융부채	계
매입채무및기타채무	-	43,890,861	43,890,861
단기차입금	-	40,000,000	40,000,000
기타금융부채	-	13,485,113	13,485,113
부채 계	-	97,375,975	97,375,975

(2) 보고기간종료일 현재 금융상품의 장부금액과 공정가치의 내역은 다음과 같습니다.

(단위:천원)				
구 분	당기		전기	
	장부금액	공정가치	장부금액	공정가치
금융자산				
공정가치로 인식된 금융자산				
- 당기손익-공정가치측정금융자산	10,840,517	10,840,517	12,317,913	12,317,913
- 기타포괄손익-공정가치측정금융자산	14,695,707	14,695,707	20,235,598	20,235,598
공정가치로 인식된 금융자산 소계	25,536,224	25,536,224	32,553,511	32,553,511
상각후 원가로 인식된 금융자산				
- 현금및현금성자산	61,529,498	61,529,498	44,293,748	44,293,748
- 장단기금융상품	125,080,592	125,080,592	106,275,023	106,275,023
- 매출채권및기타채권	61,677,575	61,677,575	66,992,025	66,992,025
상각후 원가로 인식된 금융자산 소계	248,287,665	248,287,665	217,560,795	217,560,795
금융자산 계	273,823,889	273,823,889	250,114,306	250,114,306
금융부채				
공정가치로 인식된 금융부채	-	-	-	-
상각후 원가로 인식된 금융부채				
- 매입채무및기타채무	49,098,418	49,098,418	43,890,861	43,890,861
- 단기차입금	45,000,000	45,000,000	40,000,000	40,000,000
- 기타금융부채	9,584,057	9,584,057	13,485,113	13,485,113
상각후 원가로 인식된 금융부채 소계	103,682,475	103,682,475	97,375,975	97,375,975
금융부채 계	103,682,475	103,682,475	97,375,975	97,375,975

(3) 금융상품의 수준별 공정가치 측정치

① 연결회사는 공정가치 측정에 사용된 투입변수의 유의성을 반영하는 공정가치 서열체계에 따라 공정가치 측정치를 분류하고 있으며, 공정가치 서열체계의 수준은 다음과 같습니다.

구 분	투입변수의 유의성
수준 1	동일한 자산이나 부채에 대한 활성시장의 공시가격
수준 2	직접적으로 또는 간접적으로 관측가능한, 자산이나 부채에 대한 투입변수
수준 3	관측가능한 시장자료에 기초하지 않은, 자산이나 부채에 대한 투입변수

활성시장에서 거래되는 금융상품의 공정가치는 보고기간말 현재 고시되는 시장가격에 기초하여 산정됩니다. 거래소, 판매자, 중개인, 산업집단, 평가기관 또는 감독기관을 통해 공시가격이 용이하게 그리고 정기적으로 이용가능하고, 그러한 가격이 독립된 당사자 사이에서 정기적으로 발생한 실제 시장거래를 나타낸다면, 이를 활성시장으로 간주합니다. 연결회사가 보유하고 있는 금융자산의 공시되는 시장가격은 매입호가입니다. 이러한 상품들은 수준 1에 포함됩니다.

활성시장에서 거래되지 아니하는 금융상품의 공정가치는 평가기법을 사용하여 결정하고 있습니다. 연결회사는 다양한 평가기법을 활용하고 있으며 보고기간말에 현재 시장 상황에 근거하여 가정을 수립하고 있습니다. 이러한 평가기법은 가능한 한 관측가능한 시장정보를 최대한 사용하고 기업특유정보를 최소한으로 사용합니다. 이때, 해당상품의 공정가치 측정에 요구되는 모든 유의적인 투입변수가 관측가능하다면 해당상품은 수준 2에 포함됩니다. 수준 2에 포함된 금융상품은 파생금융상품으로 파생금융상품의 공정가치는 보고기간말 현재의 선도환율 등을 사용하여 해당금액을 현재가치로 할인하는 방법 등을 이용하여 측정하고 있습니다.

만약, 하나 이상의 유의적인 투입변수가 관측가능한 시장정보에 기초한 것이 아니라면 해당상품은 수준3에 포함됩니다.

금융상품의 공정가치를 측정하는 데에 사용되는 평가기법에는 다음이 포함됩니다.

- 유사한 상품의 공시시장가격 또는 딜러가격
- 이자율스왑의 공정가치는 관측가능한 수익율곡선에 따른 미래 추정 현금흐름의 현재가치로 계산
- 나머지 금융상품에 대해서는 현금흐름의 할인기법 등의 기타 기법 사용

② 보고기간종료일 현재 금융상품의 수준별 공정가치 측정치는 다음과 같습니다.

-당기	(단위:천원)				
구분	과목	수준1	수준2	수준3	합계
당기손익- 공정가치측정 금융자산	메디치 2014-2 스타트업 투자조합	-	511,460	-	511,460
	메디치 2020-2 스타트업 투자조합	-	2,419,213	-	2,419,213
	정보통신공제조합	-	-	15,393	15,393
	NH광화문(엔에이치프라임리츠(일반))	10,263	-	-	10,263
	아이디스홀딩스	2,107,809	-	-	2,107,809
	한국재12호기업인수목적 주식회사	419,000	-	-	419,000
	삼성생명	-	1,162,768	-	1,162,768
	NH잠실(옵티머스크리에이터전문투자형사모투자신탁15제호)	-	17,208	-	17,208
	NH광화문(옵티머스크리에이터전문투자형사모투자신탁25호)	-	28,677	-	28,677
	NH광화문(옵티머스크리에이터사모투자신탁39호)	-	57,399	-	57,399
	NH투자증권(외화국공채(T 0.25 05/31/25))	-	1,258,310	-	1,258,310
	NH투자증권(외화국공채(T 4.25 10/15/25))	-	1,176,353	-	1,176,353
	두나무 주식회사	-	113,400	-	113,400
	비브스튜디오스	-	-	112,735	112,735
	㈜러셀로보틱스	-	-	29,360	29,360
	노티플러스	-	-	117,444	117,444
	특수법인소프트웨어공제조합	-	-	84,475	84,475
	에이치비 핀테크 데이터 투자조합	-	-	239,976	239,976
신한-지앤텍 스마트혁신펀드	-	-	959,276	959,276	
기타포괄손익- 공정가치측정금 융자산	㈜메디치인베스트먼트	-	-	1,587,895	1,587,895
	㈜에이치프라이빗에쿼티	-	-	1,728,918	1,728,918
	IDIS Mongolia	-	-	14,164	14,164
	㈜토비스	9,281,179	-	-	9,281,179
	㈜디티씨	2,058,000	-	-	2,058,000
	강원랜드	25,552	-	-	25,552
합 계		13,901,803	6,744,786	4,889,635	25,536,224

-전기		(단위:천원)			
구분	과목	수준1	수준2	수준3	합계
당기손익- 공정가치측정 금융자산	메디치 2014-2 스타트업 투자조합	-	436,293	-	436,293
	메디치 2020-2 스타트업 투자조합	-	2,420,363	-	2,420,363
	정보통신공제조합	-	-	15,393	15,393
	NH광화문(엔에이치프라임리츠(일반))	10,187	-	-	10,187
	NH투자증권여의도(엔에이치기업인수목적19호(일반))	428,229	-	-	428,229
	㈜아이디스홀딩스	2,533,856	-	-	2,533,856
	한국재12호기업인수목적㈜	417,000	-	-	417,000
	삼성생명	-	797,622	-	797,622
	NH잠실(옵티머스크리에이터전문투자형사모투자신탁15제호)	-	18,047	-	18,047
	NH광화문(옵티머스크리에이터전문투자형사모투자신탁25호)	-	30,076	-	30,076
	NH광화문(옵티머스크리에이터사모투자신탁제39호)	-	60,196	-	60,196
	삼성증권(타임폴리오코스닥벤처It'sTime-MS2호1종	-	1,091,133	-	1,091,133
	NH투자증권(외화국공채(T 0.25 06/15/24))	-	1,049,716	-	1,049,716
	미래에셋 인버스 2X 코스닥150 선물 ETN	-	37,813	-	37,813
	두나무㈜	-	68,700	-	68,700
	비브스튜디오스	-	-	476,793	476,793
	빅스트온	-	-	52,158	52,158
	㈜러셀로보틱스	-	-	200,000	200,000
	노티플러스	-	-	206,253	206,253
	원택글로벌비스	-	-	293,650	293,650
	특수법인소프트웨어공제조합	-	-	82,559	82,559
	㈜하우토	-	-	1,109	1,109
	에이치비 핀테크 데이터 투자조합	-	-	250,000	250,000
	신한-지앤텍 스마트혁신펀드	-	-	800,000	800,000
	에스앤에스 링크 뉴패스웨이 아이피 투자조합	-	-	10,000	10,000
	코셈(씨씨비씨씨 코리아 소부장 펀드)	-	-	230,769	230,769
에프피에이	-	-	300,000	300,000	
기타포괄손익- 공정가치측정금 융자산	㈜메디치인베스트먼트	-	-	1,566,932	1,566,932
	㈜에이치프라이빗에쿼티	-	-	1,637,217	1,637,217
	IDIS Mongolia	-	-	25,912	25,912
	㈜토비스	13,164,036	-	-	13,164,036
	㈜디티씨	3,841,500	-	-	3,841,500
합 계		20,394,807	6,009,960	6,148,744	32,553,511

(4) 당기 및 전기 중 금융상품 범주별로 발생한 수익(비용)의 내역은 다음과 같습니다

-당기		(단위:천원)			
구분	상각후원가 측정 금융자산	당기손익-공정가치 측정 금융자산	기타포괄손익-공정 가치측정 금융자산	상각후원가 측정 금융부채	합계
당기손익					
- 이자수익	7,396,275	-	-	-	7,396,275
- 배당수익	-	-	221,800	-	221,800
- 이자비용	-	-	-	(2,411,066)	(2,411,066)
- 외화환산손익	4,670,937	129,850	-	(438,969)	4,361,818
- 외환차손익	1,605,728	-	-	(588,706)	1,017,022
- 대손상각비	(1,021,569)	-	-	-	(1,021,569)

- 당기손익-공정가치측정 금융자산처분손익	-	760,032	-	-	760,032
- 당기손익-공정가치측정 금융자산평가손익	-	(536,538)	-	-	(536,538)
기타포괄손익					
- 기타포괄손익-공정가치 측정금융자산 평가손익	-	-	994,532	-	994,532

(단위:천원)					
구분	상각후원가 측정 금융자산	당기손익-공정가치 측정 금융자산	기타포괄손익-공정 가치측정 금융자산	상각후원가 측정 금융부채	합계
당기손익					
- 이자수익	6,397,298	-	-	-	6,397,298
- 배당수익	-	-	176,007	-	176,007
- 이자비용	-	-	-	(1,874,248)	(1,874,248)
- 외화환산손익	(645,203)	(11,360)	-	141,863	(514,701)
- 외환차손익	1,230,144	(11,790)	-	264,927	1,483,281
- 대손상각비	102,645	-	-	-	102,645
- 당기손익-공정가치측정 금융자산처분손익	-	449,450	-	-	449,450
- 당기손익-공정가치측정 금융자산평가손익	-	(468,190)	-	-	(468,190)
기타포괄손익					
- 기타포괄손익-공정가치 측정금융자산 평가손익	-	-	6,651,729	-	6,651,729

9. 기타유동자산 및 기타비유동자산
 보고기간종료일 현재 기타유동자산 및 기타비유동자산의 내역은 다음과 같습니다.

(단위:천원)			
구분	과목	당기	전기
유동	선급금	1,932,743	2,182,693
	선급법인세	8,378	100,985
	선급비용	3,583,192	4,008,989
	소계	5,524,312	6,292,668
비유동	선급비용	1,695,636	1,665,217
	확정급여자산	1,058,420	1,127,419
	소계	2,754,057	2,792,635
합 계		8,278,369	9,085,303

10. 재고자산

보고기간종료일 현재 재고자산의 내역은 다음과 같습니다.

(단위:천원)						
구분	당기			전기		
	취득원가	평가손실총당금	장부금액	취득원가	평가손실총당금	장부금액
원재료	35,083,431	(5,728,612)	29,354,818	39,835,224	(8,298,006)	31,537,217
상품	9,107,700	(2,586,639)	6,521,060	9,385,445	(2,895,055)	6,490,390
재공품	1,252,134	-	1,252,134	1,137,802	-	1,137,802
제품	30,286,411	(4,845,452)	25,440,958	24,387,963	(1,203,334)	23,184,628
반제품	1,014,639	(26,780)	987,859	1,092,889	(27,010)	1,065,880
미착품	2,880,288	-	2,880,288	2,613,844	-	2,613,844
합계	79,624,602	(13,187,484)	66,437,119	78,453,166	(12,423,405)	66,029,761

(*)보고기간종료일 현재 연결회사의 재고자산 중 26,000,000천원은 한국수출입은행 차입금 20,000,000천원에 대하여 담보로 제공되어 있습니다.(주석15 참조)

11. 계약자산과 계약부채

(1) 보고기간종료일 현재 계약자산의 잔액은 다음과 같습니다.

(단위:천원)		
구분	당기	전기
유동	1,243,330	303,052
비유동	416,456	388,762
합계	1,659,786	691,813

(2) 경영진은 기업회계기준서 제1109호의 실무적 간편법에 따라 계약자산의 손실충당금을 전체기간 기대신용손실에 해당하는 금액으로 추정하고 있습니다. 당기말 현재 계약자산 중 연체된 채권은 없으며, 과거 채무불이행 경험 및 고객이 속한 산업에대한 미래 전망 등을 고려할 때 경영진은 계약자산 중 손상된 채권은 없다고 판단하고 있습니다.

(3) 보고기간종료일 현재 기업회계기준서 제1115호에서 정의한 계약부채에 해당하는 계정 과목의 잔액은 다음과 같습니다.

(단위: 천원)				
구분	당기		전기	
	유동	비유동	유동	비유동
계약부채	1,688,125	390,424	667,361	378,364
선수금	804,834	-	945,161	-
선수수익	198,994	145,629	123,641	155,313
합 계	2,691,953	536,054	1,736,163	533,677

12. 관계기업투자주식

(1) 관계기업에 대한 지분

1) 보고기간종료일 현재 관계기업 현황은 다음과 같습니다.

(단위:천원)							
-당기							
기업명	소유지분율	취득원가	장부가액	주된사업장	사용재무제표일	업종	구분
Revo America Corporation(*3)	33.54%	1,625,829	-	미국	12월31일	DVR 판매업	관계기업
㈜아이베스트(*2)	16.67%	10,000,000	9,196,678	한국	12월31일	투자	관계기업
KORTEK VINA COMPANY(*3)	26.09%	14,600,862	6,075,336	베트남	12월31일	제조업	관계기업
㈜링크플렉스(*1)(*3)	33.33%	500,000	-	한국	12월31일	그 외 기타 전자 부품 제조업	관계기업

(*1) 전기중 종속회사로 편입된 링크제니시스의 공동기업 입니다. 상기의 지분율은 (주)링크제니시스의 지분율 입니다.

(*2) 지분율이 20%미만이지만 경영진의 상호교류가 존재하여 관계기업으로 분류하였습니다

(*3) 지분율이 20%이상으로 유의적인 영향력이 있다고 판단하여 관계기업으로 분류하였습니다.

(단위:천원)							
-전기							
기업명	소유지분율	취득원가	장부가액	주된사업장	사용재무제표일	업종	구분
Revo America Corporation(*3)	33.54%	1,625,829	-	미국	12월31일	DVR 판매업	관계기업
㈜아이베스트(*2)	16.67%	10,000,000	9,419,571	한국	12월31일	투자	관계기업
KORTEK VINA COMPANY(*3)	26.09%	14,600,862	4,575,998	베트남	12월31일	제조업	관계기업
㈜링크플렉스(*1)(*3)	33.33%	500,000	-	한국	12월31일	그 외 기타 전자 부품 제조업	관계기업

(*1) 전기중 종속회사로 편입된 링크제니시스의 공동기업 입니다. 상기의 지분율은 (주)링크제니시스의 지분율 입니다.

(*2) 지분율이 20%미만이지만 경영진의 상호교류가 존재하여 관계기업으로 분류하였습니다

(*3) 지분율이 20%이상으로 유의적인 영향력이 있다고 판단하여 관계기업으로 분류하였습니다.

2) 보고기간종료일 현재 관계기업 재무제표 등은 다음과 같습니다.

(단위:천원)									
-당기									
기업명	요약재무제표								관계기업

	유동 자산	비유동 자산	유동부채	비유동 부채	매출	영업손익	당기손익	기타포괄 손익	총포괄 손익	등에서 수령한 배당금
Revo America Corporation	1,937,694	321,399	10,187,196	3,041,799	5,261,010	(846,174)	(962,090)	(1,311,557)	(2,273,648)	-
썬아이베스트	4,271,190	51,094,151	81,820	103,454	-	(695,340)	(116,753)	(1,220,604)	(1,337,357)	-
KORTEK VINA	35,338,681	40,764,158	32,835,544	1,082,406	18,203,841	413,822	(1,712,388)	3,327,756	1,615,368	-
썬링크플렉스	549,130	180	43,986	-	188,243	(163,540)	192,895	-	192,895	-

-전기	(단위:천원)									
기업명	요약재무제표									관계기업 등에서 수령한 배당금
	유동 자산	비유동 자산	유동부채	비유동 부채	매출	영업손익	당기손익	기타포괄 손익	총포괄 손익	
Revo America Corporation	1,759,881	389,596	9,315,814	1,529,917	5,758,686	(939,064)	(970,870)	(123,939)	(1,094,809)	-
썬아이베스트	4,341,766	52,234,513	58,855	-	-	(688,013)	(973,893)	(588,010)	(1,561,903)	-
KORTEK VINA	28,557,136	40,452,301	27,354,930	1,084,986	13,371,996	172,145	(1,232,879)	(356,545)	(1,589,424)	-
썬링크플렉스	195,700	128,968	12,238	-	313,031	(150,703)	(149,095)	-	(149,095)	-

(2) 보고기간종료일 현재 관계기업의 재무정보금액을 관계기업에 대한 지분의 장부금액으로 조정 한 내역은 다음과 같습니다.

-당기	(단위:천원)						
기업명	당기 순자산(a)	연결실체 지분율(b)	순자산지분 금액(axb)	영업권	손상차손 누계액	내부거래	장부금액
Revo America Corporation	(10,969,901)	33.54%	(3,679,305)	-	-	562	-
썬아이베스트	55,180,067	16.67%	9,196,678	-	-	-	9,196,678
KORTEK VINA	42,184,889	26.09%	11,006,038	4,114,888	(9,046,783)	1,194	6,075,336
썬링크플렉스	505,325	33.33%	168,442	-	(168,442)	-	-

-전기	(단위:천원)						
기업명	당기 순자산(a)	연결실체 지분율(b)	순자산지분 금액(axb)	영업권	손상차손 누계액	내부거래	장부금액
Revo America Corporation	(8,696,254)	33.54%	(2,916,724)	-	-	(465)	-
썬아이베스트	56,517,424	16.67%	9,419,571	-	-	-	9,419,571
KORTEK VINA	40,569,521	26.09%	10,584,588	4,114,888	(10,119,300)	(4,178)	4,575,998
썬링크플렉스	312,430	33.33%	104,144	-	(104,144)	-	-

(3) 보고기간종료일 현재 관계기업에 대한 지분법 평가내역은 다음과 같습니다.

-당기								(단위:천원)
회사명	기초	취득	지분법 평가내역		손상차손	기타	처분	장부금액
			지분법손익	지분법자본변동				
㈜아이베스트	9,419,571	-	(19,459)	(203,434)	-	-	-	9,196,678
KORTEK VINA	4,575,998	-	(445,568)	868,212	1,076,695	-	-	6,075,336

-전기								(단위:천원)
회사명	기초	취득	지분법 평가내역		손상차손	기타(*1)	처분	장부금액
			지분법손익	지분법자본변동				
㈜아이베스트	9,679,888	-	(162,316)	(98,002)	-	-	-	9,419,571
KORTEK VINA	4,520,818	-	(320,464)	(93,023)	468,667	-	-	4,575,998
㈜링크플렉스	-	-	(16,159)	-	(104,144)	120,302	-	-
링크로시스㈜(*2)	-	-	(97,236)	-	-	103,458	(6,222)	-
엘디(LD)-LI Pre-IPO 신기술투자조합 제1호(*3)	-	-	(3,327)	-	-	1,052,969	(1,049,642)	-

(*1) 기타는 전기 중 링크제니스스 종속회사 편입으로 인한 변동분입니다.

(*2) 링크로시스㈜는 2023년 6월 29일자로 폐업 하여 관계기업에서 제외하였습니다.

(*3) 엘디(LD)-LI Pre-IPO 신기술투자조합 2023년 7월28일자로 청산하였습니다.

(4) 보고기간종료일 현재 지분법 적용의 증지로 인하여 인식하지 못한 누적 미반영 지분법손실 금액은 다음과 같습니다.

-당기				(단위:천원)
회사명	전기 미반영 누적 지분법손실	당기 지분법손익	당기 미반영 누적 지분법손실	
Revo America Corporation	(2,419,808)	(322,123)	(2,741,931)	

-전기				(단위:천원)
회사명	전기 미반영 누적 지분법손실	전기 지분법손익	전기 미반영 누적 지분법손실	
Revo America Corporation	(2,093,712)	(326,095)	(2,419,808)	

13. 유형자산 및 투자부동산

(1) 당기 및 전기 중 유형자산 및 투자부동산의 변동내역은 다음과 같습니다.

-당기		(단위:천원)						
구분	과목	기초잔액	취득 등 증가액	처분 등 감소액	감가상각비	본계정대체	기타증감(*1)	기말잔액
유형자산	토지(*2)	3,735,539	-	-	-	-	-	3,735,539
	건물및건축물(*2)	5,917,154	13,426	(71,651)	(650,612)	-	9,266	5,217,583
	기계장치	2,197,359	80,736	(965)	(541,896)	51,989	169,925	1,957,148
	차량운반구	827,722	900,666	(536)	(379,396)	-	20,191	1,368,646
	공기구비품	6,430,657	1,021,567	(135,900)	(2,384,781)	761,659	430,643	6,123,844
	사용권자산건물	10,987,018	319,274	-	(3,935,046)	483,139	37,255	7,891,641
	사용권자산차량	375,929	34,500	-	(219,917)	121,915	73,128	385,555
	보안서비스자산	4,178,159	1,522,985	(136,839)	(1,361,626)	-	-	4,202,678
	건설중인자산	574,331	602,028	-	-	(51,562)	(601,368)	523,429
	합 계	35,223,868	4,495,182	(345,892)	(9,473,274)	1,367,139	139,039	31,406,062
투자부동산	건설중인자산	-	619,556	-	-	-	-	619,556
	합 계	-	619,556	-	-	-	-	619,556

(*1) 기타증감에는 당기중 (주)엠시스랩의 종속회사 편입으로 인한 변동분과 외화환산으로 인한 변동분이 포함되어 있습니다.

(*2)당기말 현재 연결회사의 토지 및 건물 중 5,523,661천원은 한국산업은행 차입금 25,000,000천원에 대하여 담보로 제공되어 있습니다.(주석15 참조)

-전기		(단위:천원)						
과목	기초잔액	취득 등 증가액	처분 등 감소액	감가상각비	본계정대체	기타증감(*1)	기말잔액	
토지	3,210,019	-	-	-	-	525,520	3,735,539	
건물및건축물	5,716,755	4,243	(398,286)	(609,680)	-	1,204,123	5,917,154	
기계장치	2,543,927	157,812	(12,950)	(602,320)	4,104	106,785	2,197,359	
차량운반구	378,473	688,873	(42,958)	(254,723)	-	58,056	827,722	
공기구비품	6,965,231	607,490	(220,894)	(2,468,092)	1,058,315	488,607	6,430,657	
사용권자산건물	12,092,994	4,297,411	(3,455,194)	(3,149,603)	99,277	1,102,133	10,987,018	
사용권자산차량	254,713	64,922	-	(216,631)	79,334	193,591	375,929	
보안서비스자산	3,118,576	2,142,155	(89,890)	(992,682)	-	-	4,178,159	
건설중인자산	575,831	127,088	-	-	(128,588)	-	574,331	
합 계	34,856,521	8,089,993	(4,220,171)	(8,293,732)	1,112,442	3,678,816	35,223,868	

(*1) 기타증감에는 전기중 Costar Technologies, Inc. 종속회사 편입으로 인한 변동분이 포함되어 있습니다.

(2) 연결회사의 유형자산 및 투자부동산의 상각비는 판매비와관리비, 제조원가 및 개발비에 계상하고 있으며, 당기 및 전기 중 발생한 감가상각비는 아래와 같습니다.

(단위:천원)		
구분	당기	전기
판매비와관리비	3,500,042	2,933,411
제조원가	1,492,017	1,394,793
개발비	1,480,983	1,275,207
기타매출원가	3,000,232	2,690,321
합 계	9,473,274	8,293,732

(3) 당기 및 전기말 현재 유형자산 및 투자부동산의 장부금액은 다음과 같습니다.

(단위:천원)						
-당기						
구분	과목	취득가액	감가상각누계액	손상차손누계액	정보조금잔액	기말 장부금액
유형자산	토지(*1)	3,735,539	-	-	-	3,735,539
	건물및구축물(*1)	12,507,196	(7,289,613)	-	-	5,217,583
	기계장치	9,440,150	(7,160,039)	(269,982)	(52,982)	1,957,148
	차량운반구	2,440,915	(1,072,268)	-	-	1,368,646
	공기구비품	25,695,094	(19,571,182)	-	(68)	6,123,844
	사용권자산건물	16,806,392	(8,914,751)	-	-	7,891,641
	사용권자산차량	731,851	(346,296)	-	-	385,555
	보안서비스자산	7,135,976	(2,933,299)	-	-	4,202,678
	건설중인자산	576,642	-	(53,213)	-	523,429
	합 계	79,069,755	(47,287,448)	(323,195)	(53,050)	31,406,062
	투자부동산	건설중인자산	619,556	-	-	-
합 계		619,556	-	-	-	619,556

(*1)당기말 현재 연결회사의 토지 및 건물 중 5,523,661천원은 한국산업은행 차입금 25,000,000천원에 대하여 담보로 제공되어 있습니다.(주석15 참조)

-전기						(단위:천원)
과목	취득가액	감가상각누계액	손상차손누계액	정부보조금잔액	기말 장부금액	
토지	3,735,539	-	-	-	3,735,539	
건물및구축물	12,559,165	(6,642,011)	-	-	5,917,154	
기계장치	9,036,932	(6,513,127)	(269,982)	(56,465)	2,197,359	
차량운반구	1,564,729	(737,007)	-	-	827,722	
공기구비품	24,820,877	(18,390,148)	-	(72)	6,430,657	
사용권자산건물	14,731,895	(3,744,877)	-	-	10,987,018	
사용권자산차량	864,113	(488,184)	-	-	375,929	
보안서비스자산	5,844,771	(1,666,612)	-	-	4,178,159	
건설중인자산	628,261	-	(53,930)	-	574,331	
합 계	73,786,283	(38,181,966)	(323,912)	(56,537)	35,223,868	

(4) 연결회사는 유형자산의 장부금액을 결정하는데 있어 역사적원가로 측정하고 있으며, 당기 중 손상차손 및 손상차손환입은 발생하지 아니하였습니다.

(5) 당기 및 전기 중 유형자산의 취득과 관련한 정부보조금의 변동내역은 다음과 같습니다.

-당기						(단위:천원)
과목	기초금액	당기발생	상각비 대체	기타(*1)	기말금액	
기계장치	56,465	31,613	(19,272)	(15,824)	52,982	
공기구비품	72	-	-	(4)	68	
계	56,537	31,613	(19,272)	(15,828)	53,050	

(*1)정부보조금 취득자산 처분에 따른 정부보조금장부금액 4천원을 제거 하였습니다

-전기						(단위:천원)
과목	기초금액	당기발생	상각비 대체	기타(*1)	기말금액	
기계장치	64	19,974	(16,960)	53,386	56,465	
공기구비품	77	-	-	(5)	72	
계	141	19,974	(16,960)	53,381	56,537	

(*1) 정부보조금 취득자산 처분에 따른 정부보조금 장부금액 5천원을 제거 하였습니다.

14. 무형자산

(1) 보고기간종료일 현재 무형자산의 구성내역은 다음과 같습니다.

(단위:천원)		
구분	당기	전기
영업권(*3)	2,694,400	12,430,542
산업재산권(*1)	4,661,731	4,587,289
개발비	1,947,951	2,440,386
소프트웨어	2,967,580	4,155,339
시설이용권(*2)	2,770,920	2,866,750
고객관계	39,426,693	42,362,961
기타무형자산	130,267	156,067
합 계	54,599,542	68,999,335

(*1) 산업재산권 중 일부에 대하여 내용연수가 비한정인 것으로 평가하였으며, 동 산업재산권에 대해서는 상각하지 아니하였습니다.

(*2) 시설이용권은 시설을 이용할 수 있을 것으로 기대되는 기간에 대하여 예측가능한 제한이 없으므로 내용연수가 비한정인 것으로 평가하였는 바, 동 시설이용권에 대해서는 상각하지 아니하였습니다.

(*3) 당기 중 (주)링크제니시스 및 Costar Technologies, Inc.의 종속회사 편입으로 인해 영업권을 인식하였습니다.

(2) 당기 및 전기 중 무형자산의 증감내역은 다음과 같습니다.

(단위:천원)							
-당기							
과목	기초잔액	취득 등 증가액	처분 등 감소액	당기 상각액	기타증감(*)	손상차손	기말잔액
영업권	12,430,542	-	-	-	2,219,731	(11,955,873)	2,694,400
산업재산권	4,587,289	116,546	-	(38,116)	(3,400)	(588)	4,661,731
개발비	2,440,386	1,574,208	-	(1,749,422)	-	(317,221)	1,947,951
소프트웨어	4,155,339	131,532	-	(1,317,965)	(1,326)	-	2,967,580
시설이용권	2,866,750	-	(95,830)	-	-	-	2,770,920
고객관계	42,362,961	397,502	-	(3,333,769)	-	-	39,426,693
기타의무형자산	156,067	25,000	-	(50,800)	-	-	130,267
건설중인자산	-	25,000	(25,000)	-	-	-	-
합 계	68,999,334	2,269,788	(120,830)	(6,490,071)	2,215,004	(12,273,682)	54,599,542

(*) 기타증감은 (주)엠시스랩의 종속회사 편입으로 인한 변동분입니다.

(단위:천원)							
-전기							
과목	기초잔액	취득 등 증가액	처분 등 감소액	당기 상각액	기타증감(*)	손상차손	기말잔액
영업권	-	-	-	-	13,482,094	(1,051,551)	12,430,542
산업재산권	4,612,480	14,761	(179)	(40,492)	719	-	4,587,289
개발비	2,010,538	1,826,969	-	(1,397,121)	-	-	2,440,386
소프트웨어	1,518,418	1,749,636	(4)	(1,552,041)	2,439,330	-	4,155,339

시설이용권	3,641,417	99,000	(1,130,692)	-	270,004	(12,979)	2,866,750
고객관계	1,800,023	-	-	(2,059,249)	42,622,187	-	42,362,961
기타의무형자산	215,200	-	-	(59,133)	-	-	156,067
건설중인자산	2,394,000	-	-	-	(2,394,000)	-	-
합 계	16,192,076	3,690,366	(1,130,875)	(5,108,036)	56,420,333	(1,064,530)	68,999,334

(*) 기타증감은 (주)링크제니시스 및 Costar Technologies, Inc.의 종속회사 편입으로 인한 변동분이 포함되어있습니다.

(3) 연결회사의 무형자산상각비는 판매비와관리비, 제조원가 및 개발비에 계상하고 있으며, 당기 및 전기에 발생한 무형자산상각비는 아래와 같습니다.

(단위:천원)		
구분	당기	전기
판매비와관리비	6,047,956	4,437,226
제조원가	396,394	629,435
개발비	45,722	41,375
합 계	6,490,071	5,108,036

(4) 보고기간종료일 현재 무형자산의 장부금액은 다음과 같습니다.

-당기	(단위:천원)				
계정과목	취득가액	상각누계액	손상차손누계액	정부보조금잔액	기말 장부금액
영업권	14,650,273	-	(11,955,873)	-	2,694,400
산업재산권	5,171,735	(505,732)	(993)	(3,279)	4,661,731
개발비	51,562,189	(49,297,016)	(317,221)	-	1,947,951
소프트웨어	21,371,193	(18,119,525)	(282,859)	(1,229)	2,967,580
시설이용권	2,905,457	-	(134,537)	-	2,770,920
기타무형자산	1,848,872	(1,718,606)	-	-	130,267
고객관계	45,654,518	(6,227,824)	-	-	39,426,693
합 계	143,164,237	(75,868,703)	(12,691,483)	(4,508)	54,599,542

-전기	(단위:천원)				
계정과목	취득가액	상각누계액	손상차손누계액	정부보조금잔액	기말 장부금액
영업권	13,482,094	-	(1,051,551)	-	12,430,542
산업재산권	5,068,491	(479,846)	(1,342)	(14)	4,587,289
개발비	51,075,597	(48,635,211)	-	-	2,440,386
소프트웨어	21,346,341	(16,908,143)	(282,859)	-	4,155,339
시설이용권	3,001,287	-	(134,537)	-	2,866,750
기타무형자산	1,823,872	(1,667,806)	-	-	156,067
고객관계	45,257,016	(2,894,055)	-	-	42,362,961
합 계	141,054,697	(70,585,060)	(1,470,289)	(14)	68,999,334

(5) 당기 및 전기 중 무형자산의 취득과 관련한 정부보조금의 변동내역은 다음과 같습니다.

(단위:천원)					
-당기					
과목	기초금액	당기발생	상각비 대체	기타	기말금액
산업재산권	14	3,400	(135)	-	3,279
소프트웨어	-	1,326	(97)	-	1,229
계	14	4,726	(232)	-	4,508

(단위:천원)					
-전기					
과목	기초금액	당기발생	상각비 대체	기타(*1)	기말금액
산업재산권	-	-	(534)	548	14
계	-	-	(534)	548	14

(*1) 기타증감은 링크제니스스 종속회사 편입으로 인한 변동분입니다.

(6) 당기 및 전기중 연결회사의 영업권은 다음과 같이 현금창출단위(CGU)별로 배분되어 있습니다.

(단위:천원)		
구분	당기	전기
보안사업부문	2,694,400	12,430,543
합 계	2,694,400	12,430,543

(7) 당기 및 전기에 발생한 연구와 개발지출의 총액은 다음과 같습니다.

(단위:천원)		
개발사업명	당기	전기
IDR SERIES	365	977
ADR SERIES	6,162,322	5,542,674
CAMERA	9,002,847	8,072,484
기타	4,587,033	4,015,320
합 계	19,752,567	17,631,455

연결회사는 상기 연구와개발비 지출액 중 1,535,889천원(전기:1,826,970천원)은 무형자산의 개발비로 18,216,677천원(전기:15,804,458천원)은 판매와관리비의 경상개발비로 처리 하였습니다.

(8) 당기 및 전기 중 개발비의 변동내역은 다음과 같습니다.

(단위:천원)		
구분	당기	전기
기초	2,440,386	2,010,538
- 내부개발	1,574,208	1,826,969
- 상각	(1,749,422)	(1,397,121)
- 손상차손	(317,221)	-
기말	1,947,951	2,440,386

(9) 연결회사는 매년 영업권에 대한 손상검사를 수행하고 있습니다. 현금창출단위인 IDIS Americas, Inc., 링크제니스 및 엠시스랩의 회수 가능액은 사용가치에 근거했으며, 사용가치 계산 시 경영진이 승인한 5년 예산을 기초로 추정된 현금흐름을 사용했습니다. 보고기간 종료일 현재의 연결회사 영업권 손상평가에 사용된 주요 회사의 가정치는 다음과 같습니다.

구분	IDIS Americas, Inc.	(주)링크제니스	(주)엠시스랩
영업이익률	-9.0%~7.8%	7.42% ~ 23.27%	-21.38% ~ 6.48%
영구성장률	1%	1%	0%
할인율	12.67%	11.89%	13.12%

경영진은 과거 실적과 시장 성장에 대한 예측에 근거하여 세전 현금흐름추정액을 결정하였으며, 사용된 할인율은 관련된 영업부문의 특수한 위험을 반영한 세후 할인율입니다. 영업권에 대한 손상평가 수행결과, (주)링크제니스 부문은 현금창출단위의 장부금액이 회수가능액에 미달하는 것으로 판단됩니다. 이와 관련하여 인식한 손상차손금액은 다음과 같으며, 해당 손상차손은 부문의 영업실적이 인수당시 기대한 영업실적에 미달하여 초과수익력의 가치가 하락하면서 발생한 것입니다.

당기 중 연결손익계산서의 기타비용으로 반영된 영업권 손상차손 금액은 11,955,873천원입니다.

15. 담보로 제공된 자산 등

(1) 보고기간종료일 현재 타인에게 제공하고 있는 담보의 내역은 다음과 같습니다.

(단위:천원)				
담보권자	내역	장부가액	담보설정금액	담보제공자산
기업은행	임직원생활안정 자금대출	800,000	66,000	정기예금
한국수출입은행	수출성장자금대출	26,000,000	26,000,000	채고자산
한국산업은행	산업운영자금대출	5,523,661	30,000,000	토지 및 건물
(주)케이티	3G결합상품 재판매사업을 위한 담보	3,000,000	3,000,000	단기금융상품
합 계		35,323,661	59,066,000	

(2) 보고기간종료일 현재 연결회사가 타인으로부터 제공받은 보증의 내역은 다음과 같습니다.

(원화단위:천원)			
보증 제공자	내역	보증한도액	비고
서울보증보험	매출에 대한 이행보증	4,777,068	이행보증보험
기업은행(*)	수입신용장 지급보증	USD 500,000	

(*) 보고기간종료일 현재 연결회사가 실행한 금액은 없습니다.

16. 매입채무 및 기타채무

보고기간종료일 현재 연결회사의 매입채무 및 기타채무의 내역은 다음과 같습니다.

(단위:천원)			
구분	과목	당기	전기
유동	단기매입채무	25,748,924	19,928,706
	단기미지급금	6,721,241	8,350,371
	단기미지급비용	9,517,738	9,669,338
	미지급배당금	51,485	42,790
	단기예수금	5,142,512	4,132,822
	소계	47,181,900	42,124,027
비유동	장기미지급금	569,131	900,384
	장기미지급비용	1,347,386	866,450
	소계	1,916,517	1,766,834
합 계		49,098,418	43,890,861

17. 기타금융부채

보고기간종료일 현재 연결회사의 기타금융부채의 내역은 다음과 같습니다.

(단위:천원)			
구분	과목	당기	전기
유동	유동리스부채	4,895,265	5,344,068
	단기임대보증금	51,366	51,664
	소계	4,946,631	5,395,732
비유동	비유동리스부채	4,336,507	7,788,461
	장기임대보증금	300,919	300,919
	소계	4,637,426	8,089,380
합 계		9,584,057	13,485,113

18. 차입금

(1) 보고기간종료일 현재 연결회사의 단기차입금의 내역은 다음과 같습니다.

(단위:천원)				
차입처	내역	이자율(%)	당기	전기
한국수출입은행(*1)	수출성장자금	4.10% [고정금리]	-	10,000,000
		4.27% [3개월 변동금리]	-	5,000,000
		3.51% [3개월 변동금리]	10,000,000	-
		3.55% [3개월 변동금리]	10,000,000	-
산업은행(*2)	운영자금	4.38% [고정금리]	-	25,000,000
		4.32% [고정금리]	20,000,000	-
		3.80% [고정금리]	5,000,000	-
계			45,000,000	40,000,000

(*1)재고자산이 담보로 설정되어 있으며 담보설정액은 26,000,000천원입니다.

(*2)유형자산이 담보로 설정되어 있으며 담보설정액은 30,000,000천원입니다.

(2) 보고기간종료일 현재 차입금의 연도별 상환계획은 다음과 같습니다.

(단위:천원)	
구분	금액
2025.01.01 ~ 2025.12.31	45,000,000
계	45,000,000

19. 기타부채

보고기간종료일 현재 연결회사의 기타부채의 내역은 다음과 같습니다.

(단위:천원)			
구분	구분	당기	전기
유동	단기선수금	804,834	945,161

	단기선수수익	198,994	123,641
비유동	장기선수수익	145,629	155,313
합 계		1,149,458	1,224,115

20. 충당부채

(1) 판매보증충당부채

보고기간종료일 현재 연결회사의 판매보증충당부채의 내역은 다음과 같습니다.

(단위:천원)		
구분	당기	전기
기초	1,310,095	903,135
전입액	1,253,487	1,186,830
사용액	(1,107,696)	(1,251,236)
기타증감(*)	(490,703)	471,366
기말	965,183	1,310,095

(*) 전기 중 기타증감은 (주)링크제니시스 및 Costar Technologies, Inc.의 종속회사 편입으로 인한 변동분이 포함되어 있습니다.

연결회사는 출고한 제품에 대한 품질보증, 교환환불, 하자보수 및 그에 따른 사후 서비스 등으로 인하여 향후 부담할 것으로 예상되는 비용을 보증기간 및 과거 경험을 등을 기초로 추정하여 충당부채로 설정하고 있습니다.

(2) 복구충당부채

보고기간종료일 현재 연결회사는 임차자산의 미래원상복구에 소요될 것으로 추정되는 비용을 복구충당부채로 설정하고 있습니다.

(단위:천원)		
구 분	당기	전기
	비유동	비유동
기초	148,856	180,506
전입액	-	7,117
사용액	-	-
기타	10,444	(38,767)
기말	159,300	148,856

21. 리스

(1) 보고기간종료일 현재 리스자산 및 부채의 내역은 다음과 같습니다.

(단위: 천원)			
구분	과목	당기	전기
자산			
사용권자산	토지 및 건물	7,891,641	10,987,018
	차량	385,555	375,929
기타수취채권	금융리스채권	1,278,378	2,345,634
자산 합계		9,555,575	13,708,581
부채			
유동기타금융부채	유동리스부채	4,895,265	5,344,068
비유동기타금융부채	비유동리스부채	4,336,507	7,788,461
부채 합계		9,231,772	13,132,529

(2) 보고기간종료일 현재 리스계약에 의해 향후 지급할 최소리스료의 내역은 다음과 같습니다.

(단위: 천원)	
구분	금액
1개월 이하	436,100
1개월 초과~3개월 이하	864,936
3개월 초과~1년 이하	3,539,381
1년 초과~5년 이하	4,133,836
5년 초과	1,828,597
계	10,802,850

(3) 보고기간종료일 현재 연결회사가 리스제공자인 금융리스의 최소리스료의 내역은 다음과 같습니다.

(단위: 천원)			
구분	내역	당기	전기
최소리스료	1년 이하	733,432	1,140,341
	1년 초과~2년 이하	418,780	795,022
	2년 초과~3년 이하	192,803	420,591
	3년 초과~4년 이하	9,346	158,499
	4년 초과~5년 이하	-	1,604
최소리스료의 합계		1,354,361	2,516,057
조정	현재가치할인(-)	75,982	170,423
	무보증잔존가치의 현재가치(+)	-	-
조정 합계		75,982	170,423
리스순투자		1,278,379	2,345,634

(4) 당기 및 전기에 리스와 관련하여 포괄손익계산서에 인식된 내역은 다음과 같습니다.

(단위: 천원)			
구분	내역	당기	전기
수익	임차보증금 이자수익	76,324	83,816
	리스채권에 대한 이자수익	99,246	139,030
	기타수익	17,614	135,483
수익 합계		193,184	358,329
비용	사용권자산의 감가상각비	4,154,963	3,366,234
	리스부채에 대한 이자비용	592,137	635,811
	리스자산처분손실	210	75
	단기리스료및소액리스료	136,357	122,770
비용 합계		4,883,667	4,124,890

22. 퇴직급여제도

연결회사는 종업원을 위한 퇴직급여제도로 확정기여형 퇴직급여제도와 확정급여형 퇴직급여제도를 함께 운영하고 있습니다.

(1) 확정기여형 퇴직급여제도와 관련하여 당기 중 발생한 퇴직급여는 3,442,131천원(전기: 3,155,109천원)이며, 당기말 현재 미지급된 퇴직급여 기여금은 없습니다.

(2) 확정급여형 퇴직급여제도

(1) 당기말 현재 순확정급여부채와 관련하여 재무상태표에 인식한 내역은 다음과 같습니다.

(단위:천원)		
구분	당기	전기
확정급여채무의 현재가치	5,463,526	5,715,960
사외적립자산의 공정가치	(6,521,946)	(6,843,378)
재무상태표 순확정급여부채(자산)(*)	(1,058,420)	(1,127,419)

(*) 기타비유동자산 중 확정급여자산으로 인식하였습니다.

(2) 당기와 전기 중 손익계산서에 인식한 확정급여제도와 관련된 비용은 다음과 같습니다.

(단위:천원)		
구분	당기	전기
확정급여제도:		
당기근무원가	523,988	506,441
순이자원가	(60,391)	(102,830)
합계	463,596	403,612

(3) 당기 및 전기 중 손익계산서에 인식한 확정급여제도 관련 비용은 다음과 같습니다.

(단위:천원)		
구분	당기	전기
판매비와관리비	463,596	403,612
합계	463,596	403,612

(4) 당기와 전기 중 확정급여채무의 변동내역은 다음과 같습니다.

(단위:천원)		
구분	당기	전기
기초	5,715,960	5,230,274
당기근무원가	523,988	506,441
이자비용	222,649	258,434
재측정:		
-재무적가정의 변동으로 인한 보험수리적손익	293,563	294,724
-인구통계적가정의 변동으로 인한 보험수리적손익	(725)	-
-기타사항에 의한 효과	242,170	(19,785)
지급액	(1,534,079)	(554,128)
전입전출액	-	-
기말	5,463,526	5,715,960

(5) 당기와 전기 중 사외적립자산의공정가치 변동은 다음과 같습니다.

(단위:천원)		
구분	당기	전기
기초	6,843,378	7,230,848
사외적립자산의 이자수익	283,041	361,263
사외적립자산의 재측정요소	(10,013)	(35,611)
사용자의기여금	930,136	42,341
지급액	(1,524,596)	(755,464)
기말	6,521,946	6,843,378

(6) 보고기간종료일 현재 사외적립자산은 구성내역은 다음과 같습니다.

(단위:천원)		
구분	당기	전기
채무상품 등	6,521,946	6,843,378

(7) 보고기간종료일 현재 보험수리적평가를 위하여 사용된 주요 추정은 다음과 같습니다.

구분	당기	전기
할인률	3.49%	4.11%
미래임금상승률	3.67%	3.39%

(8) 보고기간종료일 현재 주요 가정의 변동에 따른 확정급여채무의 민감도 분석은 다음과 같습니다.

구분	주요 가정의 변동	부채금액의 변동율
할인율	1.0% 증가/감소	(-)6.0%/6.6%
미래임금상승률	1.0% 증가/감소	6.5%/(-)6.0%

(9) 보고기간종료일 현재 확정급여채무에 대한 급여지급액의 만기구성 정보는 다음과 같습니다.

(단위:천원)						
구분	1년 미만	1년~2년 미만	2년~5년 미만	5년~10년 미만	10년 이상	합계
지급액	495,965	534,038	1,438,963	1,615,376	1,379,183	5,463,526

(10) 확정급여제도와 관련한 사외적립자산의 당기 및 전기 중 실제수익은 다음과 같습니다.

(단위:천원)		
구분	당기	전기
사외적립자산 실제수익	273,027	325,653

23. 우발채무 및 약정사항

(1) 보고기간종료일 현재 차입에 대한 약정 내역은 다음과 같습니다.

(원화단위:천원)		
-당기	내역	한도금액
차입처	내역	한도금액
기업은행	일람불L/C발행	USD 500,000
한국수출입은행	수출성장자금대출	20,000,000
한국산업은행	산업운영자금대출	25,000,000
KEB하나은행	팩토링대출	10,000
신한은행	무담보신용대출	5,000,000

(원화단위:천원)		
-전기	내역	한도금액
차입처	내역	한도금액
기업은행	일람불L/C발행	USD 500,000
한국수출입은행	수출성장자금대출	20,000,000
한국산업은행	산업운영자금대출	25,000,000
KEB하나은행	팩토링대출	10,000
신한은행	무담보신용대출	5,000,000

(2) 진행중인 소송사건

당기말 현재 연결회사를 피고로 하여 다음과 같은 소송을 진행하고 있습니다. 정산금 청구 소송은 판결선고 전으로 2022년 12월 30일 소송만 제기된 상태입니다.

(단위:백만원)			
사건명	소송상대방	원고소가	비고
정산금 청구의 소	(주)화성	2,887	연결회사 외 1개회사 공동피고

24. 자본금과 자본잉여금

(1) 자본금

보고기간종료일 현재 연결회사의 자본금의 내역은 다음과 같습니다.

구분	당기	전기
수권주식수	40,000,000주	40,000,000주
1주당 금액	500원	500원
발행주식수	10,716,390주	10,716,390주
자본금	5,358,195천원	5,358,195천원

(2) 자본잉여금

보고기간종료일 현재 연결회사의 자본잉여금의 내역은 다음과 같습니다.

(단위:천원)		
구분	당기	전기
주식발행초과금	73,714,009	73,714,009
자기주식처분이익	372,837	372,837
기타자본잉여금	136,001	605
계	74,222,848	74,087,451

25. 자본조정

(1) 자기주식

보고기간종료일 현재 연결회사의 자기주식 보유현황은 다음과 같습니다.

(단위:천원)		
구분	당기	전기
자기주식수	635,835주	382,713주
취득금액	(6,882,897)	(2,876,878)

연결회사가 보유하고 있는 자기주식은 보고기간종료일 현재 자본조정으로 계상하고 있으며, 향후 시장상황에 따라 처분 또는 주식매수선택권의 행사시 교부 등에 사용할 예정입니다. 한편, 연결회사가 소유하고 있는 자기주식에 대해서는 의결권행사가 제한되어 있습니다.

(2) 기타자본조정

보고기간종료일 현재 연결회사의 기타자본조정의 내역은 다음과 같습니다.

(단위:천원)		
구분	당기	전기
기타자본조정	776,813	262,250

26. 기타포괄손익누계액

보고기간종료일 현재 연결회사의 기타포괄손익누계액의 내역은 다음과 같습니다.

(단위:천원)		
구분	당기	전기
기타포괄손익-공정가치측정금융 자산 평가손익	6,607,961	9,254,638
지분법자본변동	437,484	(227,293)
해외사업환산손익	(499,230)	(132,793)
계	6,546,216	8,894,551

27. 이익잉여금

(1) 보고기간종료일 현재 연결회사의 이익잉여금의 내역은 다음과 같습니다.

(단위:천원)		
구분	당기	전기
법정적립금	2,939,039	2,765,745
이익준비금	2,939,039	2,765,745
임의적립금	40,000,000	40,000,000
기술개발적립금	40,000,000	40,000,000
미처분이익잉여금	104,946,270	90,722,775
계	147,885,309	133,488,520

(2) 재무제표 발행승인일 전에 제안 또는 선언되었으나 당해 기간 동안에 소유주에 대한 분배금으로 인식되지 아니한 배당금액과 주당배당금은 각각 3,024,167천원, 300원이며, 미인식 누적우선주배당금은 없습니다.

28. 판매비와관리비

당기 및 전기 중 발생한 연결회사의 판매비와관리비의 내역은 다음과 같습니다.

(단위:천원)		
구분	당기	전기
급여	40,453,682	27,083,740
퇴직급여	2,009,173	2,050,252
복리후생비	4,135,023	3,868,049
보험료	288,225	199,929
감가상각비	3,500,042	2,933,411
무형자산상각비	6,047,956	4,437,226
대손상각비	1,021,569	(102,645)
지급수수료	11,696,516	11,357,933
광고선전비	5,050,647	4,025,412
교육훈련비	81,185	210,396
차량유지비	510,088	461,516
도서인쇄비	283,813	73,325
접대비	455,684	327,203
임차료	363,991	189,171
통신비	1,077,941	450,617
운반비	945,945	952,558
세금과공과	656,316	790,843
소모품비	825,378	450,635
수도광열비	219,484	97,998
경상개발비	18,216,677	15,804,485
여비교통비	1,483,479	1,044,356
견본비	164,902	102,841
판매수수료	1,816,414	197,159
판매보증비	1,253,487	1,186,830
총 계	102,557,613	78,193,240

29. 금융수익 및 금융비용

(1) 당기 및 전기 중 당기손익으로 인식된 연결회사의 금융수익과 금융비용의 내역은 다음과 같습니다.

(단위:천원)		
구분	당기	전기
금융수익		
이자수익	7,396,275	6,397,298
당기손익-공정가치측정금융자산평가이익	335,143	167,506
당기손익-공정가치측정금융자산처분이익	821,855	579,312
배당수익	221,800	176,007
외화환산이익	4,880,523	276,503
외환차익	2,478,912	2,486,781
금융수익 합계	16,134,508	10,083,407
금융비용		
이자비용	2,411,066	1,874,248
당기손익-공정가치측정금융자산처분손실	61,823	129,861
당기손익-공정가치측정금융자산평가손실	871,681	635,696
외화환산손실	518,705	791,203
외환차손	1,461,890	1,003,501
금융비용 합계	5,325,165	4,434,509
순금융수익(원가)	10,809,343	5,648,897

30. 기타수익 및 기타비용

(1) 당기 및 전기 중 연결회사의 기타수익의 내역은 다음과 같습니다.

(단위:천원)		
구분	당기	전기
유형자산처분이익	153,320	626,043
무형자산처분이익	-	49,247
지분법적용투자주식손상차손환입	1,076,695	468,667
수입임대료	67,005	29,204
잡이익	810,914	935,187
기타수익 계	2,107,934	2,108,348

(2) 당기 및 전기 중 연결회사의 기타비용의 내역은 다음과 같습니다.

(단위:천원)		
구분	당기	전기
유형자산처분손실	130,037	134,549
무형자산처분손실	-	183
유형자산손상차손	2,852	-
무형자산손상차손	12,273,682	1,064,530
지분법적용투자주식처분손실	-	15,169
지분법적용투자주식손상차손	-	104,144
기부금	17,649	2,964
잡손실	77,419	154,675
기타비용 계	12,501,639	1,476,215

31. 법인세비용

(1) 당기 및 전기 중 법인세비용의 산출내역은 다음과 같습니다.

(단위:천원)		
구분	당기	전기
당기법인세부담세액	5,814,603	5,820,709
일시적차이로 인한 이연법인세 변동액	(2,858,144)	(94,547)
자본에 직접 부가된 이연법인세 변동액	813,411	(1,018,849)
전기법인세 변동액	162,970	(983,342)
기타포괄손익 이익잉여금 대체	(962,279)	(673,748)
외국납부세액	197,791	-
법인세비용	3,168,352	3,050,222

(2) 당기 및 전기 중 법인세비용차감전순이익과 법인세비용간의 관계는 다음과 같습니다.

(단위:천원)		
구분	당기	전기
법인세비용차감전순이익	16,037,400	28,327,308
적용세율에 따른 법인세	4,187,797	6,532,209
조정사항	(1,019,445)	(3,481,987)
- 비공제비용	198,955	6,177
- 비과세수익	(239,600)	(112,721)
- 이연법인세 미인식 효과	(300,848)	282,447
- 공제감면세액	(1,333,440)	(2,416,290)
- 농어촌특별세 및 미환류법인세	17,381	-
- 외국납부세액	197,791	-
- 전기 법인세와 관련한 당기 조정액	162,970	(983,342)
- 기타	277,345	(258,257)
법인세비용	3,168,352	3,050,223
유효세율(법인세비용/법인세비용차감전순이익))	19.76%	10.77%

(3) 보고기간 종료일 현재 일시적차이의 법인세효과는 당해 일시적차이가 소멸되는 회계연도의 미래 예상세율인 20.9%를 적용하여 계산하였습니다.

(4) 연결회사의 이연법인세자산과 이연법인세부채에 대해서 당기법인세자산과 당기법인세부채를 상계할 수 있는 법적으로 집행가능한 권리와 의도를 가지고 있는 경우에만 이연법인세자산과 이연법인세부채를 상계하여 재무상태표에 표시하였습니다.

(5) 당기 및 전기 중 주요 누적일시적차이의 증감 및 이연법인세자산(부채)의 내역은 다음과 같습니다.

-당기	(단위:천원)				
구분	기초금액	당기증가	당기감소	기말잔액	이연법인세 자산(부채)
미수수익	(1,584,128)	(1,660,556)	(1,245,395)	(1,999,289)	(417,851)
감가상각비	1,885,649	1,697,249	887,092	2,695,806	563,423
정부보조금	56,551	-	2,272	54,279	11,344
일시상각충당금	(112)	-	(3)	(109)	(23)
총당부채	7,165,355	10,918,730	6,947,981	11,136,104	2,327,446
관계기업투자주식 (Revo America Corporation)	1,625,829	-	-	1,625,829	339,798
관계기업투자주식 (KORTEK VINA COMPANY)	9,549,571	-	-	9,549,571	-
무형자산	315,418	-	96,859	218,559	45,679
리스부채	9,219,509	4,846,491	6,929,414	7,136,586	1,491,547
사용권자산	(10,777,033)	(6,338,814)	(8,319,528)	(8,796,319)	(1,838,431)
보증금	151,246	-	68,891	82,355	17,212
판매보증부채	685,893	391,936	685,893	391,936	81,915
당기손익-공정가치측정금융자산	1,964,242	47,913	(85,298)	2,097,453	438,368
기타포괄-공정가치측정금융자산	(11,699,921)	(2,625,904)	(5,971,123)	(8,354,702)	(1,746,133)
미지급금	7,801,138	6,045,267	5,542,230	8,304,175	1,735,573
사외적립자산	(6,146,828)	(848,125)	(1,534,079)	(5,460,874)	(1,141,323)
확정급여채무	5,715,960	1,281,645	1,534,079	5,463,526	1,141,877
이월결손금	8,915,442	8,099,897	9,510,251	7,505,088	1,568,563
기타	10,866,058	10,710,735	7,169,521	14,407,272	3,011,120
고객관계	(44,656,082)	(211,738)	(3,246,741)	(41,621,079)	(8,698,807)
소계	(8,946,245)	32,354,727	18,972,315	4,436,167	(1,068,702)
이연법인세자산(부채) 계					(1,068,702)

-전기	(단위:천원)				
구분	기초금액	당기증가	당기감소	기말잔액	이연법인세 자산(부채)
미수수익	(820,862)	(1,460,581)	(697,314)	(1,584,128)	(331,083)
감가상각비	1,658,426	1,339,371	1,112,149	1,885,648	394,100
정부보조금	145	61,544	5,138	56,551	11,819
일시상각충당금	(119)	-	(7)	(112)	(23)
총당부채	6,322,886	7,168,406	6,325,937	7,165,355	1,497,559
관계기업투자주식 (Revo America Corporation)	1,625,829	-	-	1,625,829	339,798
관계기업투자주식 (KORTEK VINA COMPANY)	9,277,833	271,738	-	9,549,571	-
무형자산	386,475	12,979	84,036	315,418	65,922
리스부채	10,989,978	4,328,060	6,098,530	9,219,509	1,926,877
사용권자산	(12,204,789)	(5,560,328)	(6,988,084)	(10,777,033)	(2,252,400)
보증금	252,105	(100,860)	-	151,245	31,610
판매보증부채	903,135	685,893	903,135	685,893	143,352
당기손익-공정가치측정금융자산	86,489	1,905,385	27,632	1,964,242	410,527
기타포괄-공정가치측정금융자산	(6,514,495)	(8,417,634)	(3,232,208)	(11,699,921)	(2,445,283)
미지급금	7,099,034	6,160,701	5,458,598	7,801,138	1,630,438
사외적립자산	(6,433,617)	(267,339)	(554,128)	(6,146,828)	(1,284,687)
확정급여채무	5,230,274	1,039,814	554,128	5,715,960	1,194,636
이월결손금	13,549,568	5,521,325	10,155,451	8,915,442	1,863,327
기타	2,995,105	8,030,023	159,070	10,866,058	2,271,007
고객관계	(1,800,023)	(44,927,244)	(2,071,185)	(44,656,082)	(9,333,121)
소계	32,603,378	(24,208,747)	17,340,877	(8,946,247)	(3,865,626)
이연법인세자산(부채) 계					(3,865,626)

(6) 보고기간종료일 현재 이연법인세자산(부채)의 결제 시기는 다음과 같습니다.

(단위: 천원)		
구분	당기	전기
이연법인세자산:		
12개월 이내에 결제될 이연법인세자산	-	-
12개월 이후에 결제될 이연법인세자산	12,773,865	11,780,972
이연법인세부채:		
12개월 이내에 결제될 이연법인세부채	-	-
12개월 이후에 결제될 이연법인세부채	(13,842,568)	(15,646,597)
이연법인세자산(부채) 순액	(1,068,702)	(3,865,626)

(7) 당기 및 전기 중 자본에 직접 반영되는 이연법인세자산(부채)의 변동액은 다음과 같습니다.

-당기	(단위:천원)			
구분	기초금액	당기증가	당기감소	기말잔액
기타포괄-공정가치측정 금융자산평가손익	(2,445,284)	(262,967)	(962,279)	(1,745,972)
순확정급여채무 재측정요소	(394,367)	113,909	-	(280,458)
계	(2,839,651)	(149,058)	(962,279)	(2,026,430)

-전기	(단위:천원)			
구분	기초금액	당기증가	당기감소	기말잔액
기타포괄-공정가치측정 금융자산평가손익	(1,361,529)	(1,757,536)	(673,782)	(2,445,284)
순확정급여채무 재측정요소	(459,273)	64,906	-	(394,367)
계	(1,820,802)	(1,692,630)	(673,782)	(2,839,651)

32. 주당순이익

(1) 당기 및 전기 중 가중평균유통보통주식수의 산정내역은 다음과 같습니다.

-당기	(단위:주)		
내역	주식수	일수	적수
기초	10,716,390	366	3,922,198,740
자기주식	(382,713)	366	(140,072,958)
자기주식매입(*)	(253,122)	132	(33,511,879)
기말	10,080,555		3,748,613,903
가중평균유통보통주식수			10,242,114

(*) 자기주식 매입일 기준으로 일수 적용하여 적수를 산출하였습니다.

(단위:주)			
-전기			
내역	주식수	일수	적수
기초	10,716,390	365	3,911,482,350
자기주식	(382,713)	365	(139,690,245)
기말	10,333,677		3,771,792,105
가중평균유통보통주식수	10,333,677		

(2) 기본주당순이익의 산출내역은 다음과 같습니다.

(단위: 원, 주)		
내역	당기	전기
지배기업지분당기순이익	14,052,534,070	20,164,306,260
가중평균유통보통주식수	10,242,114	10,333,677
기본주당순이익	1,372	1,951

(3) 희석주당순이익

보고기간종료일 현재 희석증권은 없으므로 기본주당순이익과 희석주당순이익은 동일합니다

33. 비용의 성격별 분류

당기 및 전기 중 발생한 주요 비용의 성격별 분류는 다음과 같습니다.

(단위:천원)		
구분	당기	전기
재고자산의변동	(407,357)	1,131,207
원재료 및 상품 등 매입액	131,243,361	110,242,691
종업원급여	63,643,497	48,709,359
감가상각비	9,473,274	6,640,980
무형자산상각비	6,490,071	3,752,515
기타	87,116,324	85,066,749
합계(*1)	297,559,169	255,543,500

(*1) 매출원가, 판매비와관리비의 합계입니다.

34. 영업부문

(1) 연결회사의 부문별 내역은 다음과 같습니다.

구분	내역
제조사업 부문	통합보안솔루션, 영상보안관련 제품 제조 및 판매 등
정보통신 부문	정보통신서비스, 단말기유통 등

(2) 당기와 전기 중 부문별 영업수익은 다음과 같습니다.

(단위:천원)				
-당기				
구분	제조사업부문	정보통신부문	내부거래조정	조정후금액
총영업수익	268,592,249	64,828,892	-	333,421,141
내부매출액	(19,775,182)	-	-	(19,775,182)
순영업수익	248,817,067	64,828,892	-	313,645,959
영업이익(손실)	6,761,749	7,651,873	1,673,168	16,086,789

(단위:천원)				
-전기				
구분	제조사업부문	정보통신부문	내부거래조정	조정후금액
총영업수익	230,420,160	62,853,735	-	293,273,895
내부매출액	(15,084,616)	-	-	(15,084,616)
순영업수익	215,335,544	62,853,735	-	278,189,279
영업이익(손실)	14,831,272	8,532,565	(718,058)	22,645,779

(3) 제품과 용역에 대한 정보

(단위:천원)						
구분	당기			전기		
	국내매출	수출매출	계	국내매출	수출매출	계
상품매출액	9,632,767	9,418,722	19,051,489	8,090,045	17,721,211	25,811,255
제품매출액	91,084,131	113,415,204	204,499,335	90,750,839	74,449,894	165,200,734
반제품매출액	59,838	102,384	162,223	58,872	83,162	142,033
용역매출액	15,945,554	13,681	15,959,235	14,891,444	15,629	14,907,073
무선사업매출액	64,828,892	-	64,828,892	62,853,735	-	62,853,735
기타매출액	6,804,825	2,339,961	9,144,785	6,376,628	2,897,821	9,274,449
계	188,356,006	125,289,952	313,645,959	183,021,563	95,167,716	278,189,279

(4) 지역별 정보

당기 및 전기 중 지역별 영업현황(소재지 기준)은 다음과 같습니다.

-당기	(단위:천원)				
구분	대한민국	영국	미국	내부거래조정	조정후금액
총영업수익	266,881,889	5,586,403	60,952,848	(19,775,182)	313,645,959
내부매출액	(19,255,280)	(519,902)	-	19,775,182	-
순영업수익	247,626,609	5,066,502	60,952,848	-	313,645,959
비유동자산(*1)	69,951,477	474,348	664,077	14,915,704	86,005,605

(*) 유형자산, 무형자산의 합계입니다.

-전기	(단위:천원)				
구분	대한민국	영국	미국	내부거래조정	조정후금액
총영업수익	263,262,455	6,371,996	23,639,444	(15,084,616)	278,189,279
내부매출액	(14,628,461)	(456,155)	-	15,084,616	-
순영업수익	248,633,995	5,915,840	23,639,444	-	278,189,279
비유동자산(*1)	86,036,286	684,748	1,217,956	16,410,343	104,349,333

(*) 유형자산, 무형자산의 합계입니다.

(5) 당기 중 연결회사 수익의 10%이상을 차지하는 주요 거래처는 1개사이며, 해당 거래처에 대한 당기 매출금액은 72,192,501천원(전기 : 76,643,278천원) 입니다.

35. 현금흐름표

(1) 영업활동현금흐름 중 조정내역 및 자산부채의 변동은 다음과 같습니다.

-조정내역

(단위:천원)		
구분	당기	전기
법인세비용	3,168,352	3,050,222
이자비용	2,411,066	1,874,248
급여	72,816	76,915
장기종업원급여	484,097	31,098
퇴직급여	463,596	403,612
감가상각비	9,473,274	8,293,732
무형자산상각비	6,490,071	5,108,036
대손상각비	1,021,569	(102,645)
유형자산처분손실	130,037	134,549
무형자산처분손실	-	183
유형자산손상차손	2,852	-
무형자산손상차손	12,273,682	1,064,530
당기손익-공정가치측정금융자산처분손실	61,823	129,861
당기손익-공정가치측정금융자산평가손실	871,681	635,696
관계기업투자주식처분손실	-	15,169
판매보증비	1,253,487	1,186,830
견본비	164,902	102,841
외화환산손실	518,705	791,203
지분법적용투자주식손상차손	-	104,144
지분법적용투자주식손상차손환입	(1,076,695)	(468,667)
당기손익-공정가치측정금융자산평가이익	(335,143)	(167,506)
당기손익-공정가치측정금융자산처분이익	(821,855)	(579,312)
재고자산감모및평가손실	422,150	3,511
지분법손익	465,027	599,501
유형자산처분이익	(153,320)	(626,043)
무형자산처분이익	-	(49,247)
이자수익	(7,396,275)	(6,397,298)
배당수익	(221,800)	(176,007)
외화환산이익	(4,880,523)	(276,503)
복구충당부채전입(환입)	2,527	30,483
합계	24,866,103	14,793,137

-영업활동으로 인한 자산부채의 변동

(단위:천원)		
구분	당기	전기
매출채권의 감소(증가)	4,830,684	4,545,170
장기매출채권의 감소(증가)	2,177,349	2,433,791
금융리스채권의 감소(증가)	940,415	1,180,120
미수금의 감소(증가)	84,719	1,789,904
선금금의 감소(증가)	211,037	136,772
선금비용의 감소(증가)	(407,496)	1,083,285
재고자산의 감소(증가)	1,120,472	17,385,024
계약자산의 감소(증가)	(57,900)	(137,361)
매입채무의 증가(감소)	(1,280,736)	(21,611,664)
미지급금의 증가(감소)	(619,684)	(492,480)
미지급비용의 증가(감소)	1,410,551	(1,247,210)
기타유동부채의 증가(감소)	(317,339)	(40,003)
장기미지급금의 증가(감소)	41,369	19,085
장기미지급비용의 증가(감소)	(3,161)	7,980
미수수익의 증가(감소)	8,701	179,447
충당부채의 증가(감소)	81,957	(22,733)
예수금의 증가(감소)	877,047	(129,555)
계약부채의 증가(감소)	349,256	(39,584)
선수수익의 증가(감소)	60,635	52,012
선수금의 증가(감소)	471,784	(729,205)
퇴직급여채무의 증가(감소)	(930,136)	(42,341)
판매보증부채의 증가(감소)	(1,107,696)	(1,251,236)
합계	7,941,828	3,069,218

(2) 연결회사의 현금및현금성자산은 채무상태표와 현금흐름표의 금액이 동일하게 관리되고 있으며, 당기 및 전기 중 현금의 유출입이 없는 주요거래는 다음과 같습니다.

(단위:천원)		
구분	당기	전기
건설중인자산의 대체	76,562	128,588
기타포괄손익-공정가치측정금융자산평가손익의 이연법인세자산(부채)대체	813,411	(1,018,849)
해외사업환산손실의 이연법인세자산(부채)대체	21,858	28,665

(3) 재무활동에서 생기는 부채의 변동

(단위:천원)						
-당기						
구분	당기초	현금흐름	비현금거래			당기말
			유동성대체	환율변동	공정가치변동	

단기차입금	40,000,000	5,000,000	-	-	-	-	45,000,000
유동리스부채	5,344,068	(4,559,916)	4,098,636	(167,342)	181,800	(1,982)	4,895,265
비유동리스부채	7,788,461	(99,793)	(4,098,636)	64,014	987,042	(304,581)	4,336,507
합계	53,132,529	340,291	-	(103,328)	1,168,843	(306,563)	54,231,772

(*) 기타변동액에는 당기중 엠시스랩 종속회사 편입으로 인한 변동분과 이자비용의 발생이 포함되어 있습니다.

-전기							(단위:천원)
구분	당기초	현금흐름	비현금거래				당기말
			유동성대체	환율변동	공정가치변동	기타증감(*)	
단기차입금	15,000,000	24,400,000	-	-	600,000	-	40,000,000
유동리스부채	4,474,176	(3,857,792)	4,968,481	221,762	(966,128)	503,569	5,344,068
비유동리스부채	9,597,661	(103,855)	(4,968,481)	3,247	2,863,718	396,172	7,788,461
합계	29,071,837	20,438,353	-	225,008	2,497,590	899,740	53,132,529

(*)기타증감에는 전기중 Costar Technologies, Inc. 종속회사 편입으로 인한 변동분이 포함되어 있습니다.

36. 특수관계자와의 거래

(1) 보고기간종료일 현재 연결회사의 특수관계자 현황은 다음과 같습니다.

구분	당기	전기	지분율/관계(*1)	업종
지배기업	㈜아이디스홀딩스	㈜아이디스홀딩스	48.38%	지주회사
관계기업	Revo America Corporation	Revo America Corporation	33.54%	CCTV 판매
	KORTEK VINA COMPANY(*2)	KORTEK VINA COMPANY	26.09%	산업용모니터 제조
	㈜아이베스트(*3)	㈜아이베스트	16.67%	투자
기타의특수관계자	㈜코텍	㈜코텍	지배기업의 종속기업	산업용모니터 제조
	㈜빅솔론	㈜빅솔론	지배기업의 종속기업	POS용 프린터 제조
	아이디피㈜	아이디피㈜	지배기업의 종속기업	카드프린터 제조
	KORTEK CORPORATION USA	KORTEK CORPORATION USA	㈜코텍 종속기업	산업용모니터 판매
	에버린트㈜	에버린트㈜	빅솔론의 종속기업	POS용 프린터 제조
	Bixelon America Inc.	Bixelon America Inc.	빅솔론의 종속기업	POS용 프린터 판매
	Bixelon Europe GmbH	Bixelon Europe GmbH	빅솔론의 종속기업	POS용 프린터 판매
	Bixelon Mexico Sa De Cv(*6)	-	빅솔론의 종속기업	POS용 프린터 판매
	IDP Americas, Inc	IDP Americas, Inc	아이디피의 종속기업	카드프린터 판매
	IDP Japan Co., Ltd.(*4)	IDP Japan Co., Ltd.	아이디피의 관계기업	카드프린터 판매
	메디치 2022-1 그로스투자조합	메디치 2022-1 그로스투자조합	㈜아이베스트의 종속기업	투자
	㈜링크플렉스(*5)	㈜링크플렉스	링크제니시스의 공동기업	그 외 기타 전자 부품 제조업
	-	엘디(LD)-NI Pre-IPO 신기술투자조합 제1호(*7)	㈜링크인베스트먼트의 공동기업	투자조합

(*1) 상가지분율은 유효지분율(자기주식 제외)입니다.

(*2) 지분율이 20%이상으로 유의적인 영향력이 있다고 판단하여 관계기업으로 분류하였습니다.

(*3) 지분율이 20%미만이지만 경영진의 상호교류가 존재하여 관계기업으로 분류하였습니다.

(*4) 상기 관계기업의 지분율이 20% 미만이나, 이사 선임권이 존재하여 아이디피의 관계기업으로 분류하였습니다.

(*5) 전기 중 종속회사로 편입된 링크제니시스의의 공동기업입니다. 상기의 지분율은 ㈜링크제니시스의 지분율입니다.

(*6) Bixelon Mexico Sa De Cv는 ㈜빅솔론의 종속기업으로서 상기의 지분율은 ㈜빅솔론의 지분율입니다. Bixelon Mexico Sa De Cv는 당기중 설립하였으며, 주주는 ㈜빅솔론(지분율 99.99%)과 ㈜빅솔론의 자회사인 Bixelon America Inc.(지분율 0.01%)입니다.

(*7) 아이디스과워텔(주)의 종속기업으로 전기에 지분 21.05% 취득을 통해 특수관계자에 포함되었습니다.

(2) 보고기간종료일 현재 특수관계자에 대한 채권·채무 내역은 다음과 같습니다.

-당기		(단위:천원)					
특수관계구분	회사명	채 권			채 무		
		매출채권	미수금	임차보증금	매입채무	미지급금	임대보증금
지배기업	㈜아이디스홀딩스	-	423	1,445,588	-	114,448	180,000
관계기업	㈜아이베스트	-	-	-	-	-	89,000
지배기업의 종속기업	㈜빅솔론	-	1,301	-	-	-	-
합 계		-	1,724	1,445,588	-	114,448	269,000

-전기		(단위:천원)					
특수관계구분	회사명	채 권			채 무		
		매출채권	미수금	임차보증금	매입채무	미지급금	임대보증금
지배기업	㈜아이디스홀딩스	-	-	1,445,588	-	111,644	180,000
관계기업	㈜아이베스트	-	-	-	-	-	89,000
지배기업의 종속기업	㈜코텍	-	2,063	-	40,186	1,760	-
	㈜빅솔론	-	1,222	-	-	-	-
합 계		-	3,285	1,445,588	40,186	113,404	269,000

(3) 당기 및 전기 중 연결회사의 특수관계자와의 자금거래 내역은 없습니다.

(4) 당기 및 전기 중 특수관계자와의 거래내역은 다음과 같습니다.

-당기		(단위:천원)					
특수관계구분	회사명	매출	배당금수익	기타수익	원재료등 매입	기타비용	자본거래
지배기업	㈜아이디스홀딩스	-	56,059	2,400	-	4,356,612	1,420,288
관계기업	Revo America Corrorarion	127,327	-	-	-	-	-
	㈜아이베스트	-	-	2,400	-	-	57,727
지배기업의 종속기업	㈜코텍	-	-	-	-	184,444	-
	㈜빅솔론	155,795	-	-	-	1,400	-
합 계		283,123	56,059	4,800	-	4,542,455	1,478,014

-전기		(단위:천원)					
특수관계구분	회사명	매출	배당금수익	기타수익	원재료등 매입	기타비용	자본거래
지배기업	㈜아이디스홀딩스	-	57,428	2,183	-	4,039,872	1,657,003
관계기업	Revo America Corrorarion	166,420	-	-	-	-	-
	㈜아이베스트	-	-	2,400	-	-	27,284
지배기업의 종속기업	㈜코텍	185,325	-	-	571,627	199,549	-
합 계		351,745	57,428	4,583	571,627	4,239,422	1,684,286

(5) 연결회사는 임원 및 종업원에 대하여 단기대여금 등을 대여하고 있는 바, 당기 및 전기말 현재 잔액은 다음과 같습니다.

(단위: 천원)		
구 분	당기	전기
단기대여금	438,333	366,833
장기대여금	78,667	210,500

(6) 당기 및 전기 중 주요 경영진에 대한 보상은 다음과 같습니다.

(단위:천원)		
구분	당기	전기
단기종업원급여	4,664,320	3,743,345
퇴직급여	533,584	410,880
계	5,197,903	4,154,225

(7) 보고기간종료일 현재 연결회사가 특수관계자를 위하여 제공하고 있는 담보 및 보증의 내역은 다음과 같습니다.

(단위:천원)			
특수관계구분	금융기관	내역	담보금액 및 지급보증액
임직원	기업은행	임직원생활안정 자금대출	66,000
합 계			66,000

37. 위험관리

(1) 자본위험관리

연결회사의 자본관리는 계속기업으로서의 존속능력을 유지하는 한편, 자본조달비용을 최소화하여 주주이익을 극대화하며 적절한 자본구조를 유지하는 것을 그 목표로 하고 있습니다. 연결회사는 부채비율을 기초로 자본을 관리하고 있으며, 이 비율은 재무상태표상 총부채를 자본으로 나누어 산출됩니다. 연결회사의 자본관리전략은 부채비율을 100%이하로 유지하는 것입니다. 보고기간종료일 현재 연결회사의 부채비율은 다음과 같습니다

(단위:천원)		
구분	당기	전기
부채총계	111,753,425	107,462,220
자본총계	340,342,913	336,677,733
부채비율	32.84%	31.92%

(2) 시장위험

① 외환위험

연결회사는 제품수출 및 원재료수입거래와 관련하여 USD등의 환율변동위험에 노출되어있으며, 보고기간종료일 현재 외화로 표시된 화폐성자산,부채의 금액은 다음과같습니다.

-당기	(원화단위:천원)			
외화	외화자산	외화부채	외화자산 원화환산액	외화부채 원화환산액
USD	11,343,431.63	8,133,980.17	16,674,235	11,956,951
JPY	9,306,681.00	599,462.00	87,155	5,614
GBP	879,511.26	98,752.87	1,621,529	182,068
AED	146,364.87	102,410.51	58,578	40,987
EUR	1,789,933.04	10,770.48	2,736,324	16,465
계			21,177,821	12,202,084

-전기	(원화단위:천원)			
외화	외화자산	외화부채	외화자산 원화환산액	외화부채 원화환산액
USD	10,990,192.66	6,052,211.70	14,170,754	7,803,722
JPY	1,116,038.00	580,345.00	10,186	5,297
GBP	740,892.19	170,189.53	1,216,389	279,415
AED	122,027.08	179,315.26	42,840	62,952
EUR	1,711,539.63	10,911.80	2,441,665	15,567
계			17,881,835	8,166,953

연결회사는 내부적으로 원화 환율 10%변동을 기준으로 환위험을 측정하고 있으며, 상기의 변동비율은 합리적으로 발생가능한 환율변동위험에 대한 경영진의 평가를 반영하고 있습니다. 보고기간종료일 현재 각 외화에 대한 원화환율 10%변동시 환율변동이 법인세비용차감 전순이익에 미치는 영향은 다음과 같습니다.

(단위:천원)				
외화	당기		전기	
	10% 상승시	10% 하락시	10% 상승시	10% 하락시
USD	471,728	(471,728)	636,703	(636,703)
JPY	8,154	(8,154)	489	(489)
GBP	143,946	(143,946)	93,697	(93,697)
AED	1,759	(1,759)	(2,011)	2,011
EUR	271,986	(271,986)	242,610	(242,610)
계	897,574	(897,574)	971,488	(971,488)

상기 민감도 분석은 보고기간종료일 현재 기능통화 이외의 외화로 표시된 화폐성 자산 및 부채를 대상으로 한 것입니다.

② 이자율위험

연결회사는 차입금과 관련하여 이자율변동위험에 노출되어 있습니다. 연결회사는 내부적으로 이자율 1%변동을 기준으로 이자율위험을 측정하고 있으며, 상기의 변동비율은 합리적으로 발생가능한 이자율변동위험에 대한 경영진의 평가를 반영하고 있습니다. 보고기간종료일 현재 연결회사의 차입금 현황은 다음과 같습니다.

(단위:천원)		
구분	당기	전기
단기차입금	45,000,000	40,000,000
계	45,000,000	40,000,000

이자율의 변동이 당기손익에 미치는 영향을 분석시, 연결회사는 보고기간말 현재 남아 있는 부채금액이 연도 중 계속 남아있었다고 가정하고 그 영향을 분석하였습니다. 당기 및 전기말 현재 차입금과 관련하여 이자율이 1%변동시 이자율변동이 당기손익에 미치는 영향은 다음과 같습니다.

(단위 : 천원)				
구분	당기		전기	
	1% 상승시	1% 하락시	1% 상승시	1% 하락시
법인세비용차감전순이익 증가(감소)	(450,000)	450,000	(400,000)	400,000

③ 가격위험

연결회사는 재무상태표상 기타포괄손익-공정가치측정금융자산으로 분류되는 연결회사 보유 지분증권의 가격위험에 노출되어 있으며, 보고기간종료일 현재 주가지수 5%변동시 상장지분상품의 가격변동이 기타포괄손익(기타포괄손익-공정가치측정금융자산평가손익)에 미치는 영향은 다음과 같습니다.

(단위:천원)				
구분	당기		전기	
	5% 상승시	5% 하락시	5% 상승시	5% 하락시
법인세차감전포괄손익	568,237	(568,237)	850,277	(850,277)
법인세효과	(118,761)	118,761	(177,708)	177,708
법인세차감후포괄손익	449,475	(449,475)	672,569	(672,569)

(3) 신용위험

금융자산의 장부금액은 신용위험에 대한 최대 노출정도를 나타냅니다. 보고기간종료일 현재 연결회사의 신용위험에 대한 최대 노출정도는 다음과 같습니다.

(단위:천원)		
구분	당기	전기
현금및현금성자산	61,529,498	44,293,748
장,단기금융상품	125,080,592	106,275,023
매출채권	51,570,735	56,088,366
금융리스채권	1,278,378	2,345,634
미수금	1,900,723	1,813,489
미수수익	1,815,356	1,393,622
대여금	517,000	577,333
보증금	4,595,383	4,773,581
당기손익-공정가치측정금융자산	10,840,517	12,317,913
기타포괄손익-공정가치측정금융자산	14,695,707	20,235,598
계	273,823,889	250,114,306

(4) 유동성위험

신중한 유동성 위험 관리는 충분한 현금 및 시장성 있는 유가증권의 유지, 적절하게 약정된 신용한도금액으로부터의 자금 여력 및 시장포지션을 결제할 수 있는 능력 등을 포함하고 있습니다. 연결회사의 금융부채를 보고기간종료일로부터 계약 만기일까지의 잔여기간에 따라 만기별로 구분한 내역은 다음과 같습니다.

-당기	(단위:천원)				
구 분	1년 이내	1년 ~ 2년 이내	2년~ 3년 이내	3년 초과	합 계
매입채무	25,748,924	-	-	-	25,748,924
미지급금	6,721,241	319,254	-	249,877	7,290,372
미지급비용	9,517,738	-	-	1,347,386	10,865,125
미지급배당금	51,485	-	-	-	51,485
단기차입금	45,000,000	-	-	-	45,000,000
예수금	5,142,512	-	-	-	5,142,512
리스부채	4,895,265	(226,834)	1,042,564	3,520,777	9,231,772
임대보증금	51,366	292,399	-	8,520	352,285
금융보증계약	59,066,000	-	-	-	59,066,000
금융부채 계	156,194,531	384,818	1,042,564	5,126,561	162,748,475

-전기	(단위:천원)				
구 분	1년 이내	1년 ~ 2년 이내	2년~ 3년 이내	3년 초과	합 계
매입채무	19,928,706	-	-	-	19,928,706
미지급금	8,350,371	242,833	262,573	394,978	9,250,755
미지급비용	9,669,338	-	-	866,450	10,535,788
미지급배당금	42,790	-	-	-	42,790
단기차입금	40,000,000	-	-	-	40,000,000
예수금	4,132,822	-	-	-	4,132,822
리스부채	5,344,068	1,912,040	1,146,469	4,729,952	13,132,529
임대보증금	51,664	292,399	-	8,520	352,584
금융보증계약	39,681,000	-	-	-	39,681,000
금융부채 계	127,200,760	2,447,272	1,409,042	5,999,901	137,056,975

38. 사업결합

(1) 당기 중 발생한 사업결합의 내역은 다음과 같습니다.

(단위:천원)					
피취득회사	주요 영업활동	취득목적	취득일	취득한 지분(%)	이전대가
(주)엠시스랩	센서용 소프트웨어개발 및 공급 등	사업다각화 등	2024.05.30	1,348주(50.41%)	2,999,300

(*) 지분율은 자기주식을 제외한 유효지분율입니다.

(2) 당기 중 발생한 사업결합의 이전대가의 공정가치는 다음과 같습니다.

(단위:천원)	
구분	이전대가
현금	2,999,300

(3) 당기에 발생한 사업결합으로 인하여 취득일에 취득한 자산과 인수한 부채의 공정가치 및 영업권의 내역은 다음과 같습니다.

- (주)엠시스랩

(단위:천원)				
구분	과목	장부가액	평가증(감)	공정가치
식별가능자산	현금및현금성자산	1,411,370	-	1,411,370
	매출채권및기타수취채권	2,441	-	2,441
	재고자산	38,905	-	38,905
	기타자산	2,061	-	2,061
	유형자산	50,141	-	50,141
	기술가치	-	397,502	397,502
	자산 소계(A)			
식별가능부채	매입채무및기타채무	87,936	-	87,936
	기타금융부채	29,923	-	29,923
	총당부채	61,200	-	61,200
	이연법인세부채	-	83,078	83,078
	기타부채	93,825	-	93,825
	부채 소계(B)			
식별가능자산 공정가치 소계(A-B)				1,546,458
취득지분율(%)				50.41%
인수지분에 대한 공정가치				779,569
이전대가				2,999,300
영업권				2,219,731
비지배기업지분(*1)				766,888

(*1) 당기에 취득한 (주)엠시스랩에 대한 비지배지분(%)은 피취득자의 식별가능한 순자산 중 비지배지분의 비례적지분으로 측정하였습니다.

(3) 당기에 발생한 사업결합으로 인하여 취득일에 취득한 자산과 인수한 부채의 공정가치 및 영업권의 내역은 다음과 같습니다.

(단위:천원)			
구분	취득한 지분율	이전대가	영업권
(주)엠시스템	50.41%	2,999,300	2,219,731

(4) 당기 중 발생한 사업결합으로 인한 순현금유출은 다음과 같습니다.

(단위:천원)	
구분	금액
현금으로 지급한대가	2,999,300
차감 : 취득한 현금 및 현금성자산	(1,411,370)
순현금유출	1,587,930

39. 보고기간 후 사건

연결회사의 종속기업인 IDIS Americas, Inc.는 미국 내 사업 확장 및 기술지원센터 설립을 위하여 미국 캘리포니아에 위치한 부동산을 취득하였습니다. 부동산 취득과 관련하여 지급된 계약금 \$421,467 는 보고기간 종료일 현재 투자부동산 건설중인자산으로 계상되어 있습니다. 부동산의 총 취득 금액은 \$12,964,569 이며, 취득일은 2025년 1월 7일입니다.

4. 재무제표

4-1. 재무상태표

재무상태표

제 14 기	2024.12.31 현재
제 13 기	2023.12.31 현재
제 12 기	2022.12.31 현재

(단위 : 원)

	제 14 기	제 13 기	제 12 기
자산			
유동자산	137,532,525,762	135,831,975,472	123,955,855,918
현금및현금성자산	24,888,903,373	22,682,993,520	19,235,479,027
단기금융상품	30,800,000,000	24,800,000,000	1,000,000,000
매출채권 및 기타수취채권	39,331,188,599	42,658,075,339	40,747,777,365
재고자산	41,271,377,900	44,718,904,061	61,949,994,081
기타유동자산	1,241,055,890	972,002,552	1,022,605,445
비유동자산	160,162,801,482	145,991,677,978	112,364,029,298
장기매출채권 및 기타수취채권	22,209,559,622	21,268,427,731	4,879,990,223
기타비유동자산	67,498,330	0	0
당기손익-공정가치측정금융자산	2,930,672,570	2,856,656,902	2,438,380,005
기타포괄손익-공정가치측정금융자산	14,670,154,950	20,235,598,018	19,350,333,643

관계기업및공동기업투자	91,103,226,908	71,644,176,872	54,672,260,331
유형자산	17,167,699,545	19,392,035,874	20,664,094,334
무형자산	8,569,185,818	9,130,712,635	8,847,371,772
이연법인세자산	3,444,803,739	1,464,069,946	1,511,598,990
자산총계	297,695,327,244	281,823,653,450	236,319,885,216
부채			
유동부채	76,903,946,893	68,834,936,093	43,138,905,543
매입채무 및 기타유동채무	25,781,572,356	23,444,426,396	20,468,473,269
단기차입금	45,000,000,000	40,000,000,000	15,000,000,000
기타금융부채	2,871,904,022	3,040,131,378	2,788,400,973
기타 유동부채	788,819,865	46,278,179	212,265,751
당기법인세부채	2,461,650,650	2,304,100,140	4,669,765,550
비유동부채	2,595,120,672	5,162,909,771	6,432,153,908
장기매입채무 및 기타비유동채무	1,210,016,573	725,919,178	694,821,660
기타금융부채	993,167,869	3,751,097,450	4,834,197,650
비유동충당부채	391,936,230	685,893,143	903,134,598
부채총계	79,499,067,565	73,997,845,864	49,571,059,451
자본			
자본금	5,358,195,000	5,358,195,000	5,358,195,000
자본잉여금	74,086,846,544	74,086,846,544	74,086,846,544
자본조정	(7,053,629,101)	(3,047,610,462)	(3,047,610,462)
기타포괄손익누계액	6,608,569,736	9,254,637,570	5,152,965,585
이익잉여금(결손금)	139,196,277,500	122,173,738,934	105,198,429,098
자본총계	218,196,259,679	207,825,807,586	186,748,825,765
자본과부채총계	297,695,327,244	281,823,653,450	236,319,885,216

4-2. 포괄손익계산서

포괄손익계산서

제 14 기 2024.01.01 부터 2024.12.31 까지

제 13 기 2023.01.01 부터 2023.12.31 까지

제 12 기 2022.01.01 부터 2022.12.31 까지

(단위 : 원)

	제 14 기	제 13 기	제 12 기
수익(매출액)	202,052,997,318	200,408,720,389	212,111,604,043
매출원가	136,104,794,120	140,403,547,856	148,616,059,984
매출총이익	65,948,203,198	60,005,172,533	63,495,544,059
판매비와관리비	49,651,509,822	43,413,784,098	39,435,615,013
영업이익(손실)	16,296,693,376	16,591,388,435	24,059,929,046
금융수익	11,909,514,951	5,916,845,142	5,493,367,506
금융원가	4,386,951,827	3,309,993,173	4,237,430,518
기타이익	1,058,082,563	1,652,485,919	1,313,393,981

기타손실	5,360,080,852	433,181,429	9,356,515,447
법인세비용차감전순이익(손실)	19,517,258,211	20,417,544,894	17,272,744,568
법인세비용(수익)	3,036,543,827	2,375,505,152	5,656,518,177
계속영업이익(손실)	16,480,714,384	18,042,039,742	11,616,226,391
당기순이익(손실)	16,480,714,384	18,042,039,742	11,616,226,391
기타포괄손익	995,859,448	6,651,729,029	(331,827,521)
당기손익으로 재분류 되지않는 세후기타포괄손익	995,859,448	6,651,729,029	(331,827,521)
기타포괄손익-공정가치측정금융자산평가손익	995,859,448	6,651,729,029	(331,827,521)
총포괄손익	17,476,573,832	24,693,768,771	11,284,398,870
주당이익			
기본주당이익(손실) (단위 : 원)	1,609	1,745	1,124

4-3. 자본변동표

자본변동표

제 14 기 2024.01.01 부터 2024.12.31 까지

제 13 기 2023.01.01 부터 2023.12.31 까지

제 12 기 2022.01.01 부터 2022.12.31 까지

(단위 : 원)

	자본					
	자본금	자본잉여금	자본조정	기타포괄손익누계액	이익잉여금	자본 합계
2022.01.01 (기초자본)	5,358,195,000	74,086,846,544	(3,047,610,462)	6,180,347,660	95,986,751,253	178,564,529,995
배당금 지급	0	0	0	0	(3,100,103,100)	(3,100,103,100)
자기주식 거래로 인한 증감	0	0	0	0	0	0
기타포괄손익-공정가치측정금융자산평가손익	0	0	0	(331,827,521)	0	(331,827,521)
이익잉여금 대체	0	0	0	(695,554,554)	695,554,554	0
당기순이익(손실)	0	0	0	0	11,616,226,391	11,616,226,391
2022.12.31 (기말자본)	5,358,195,000	74,086,846,544	(3,047,610,462)	5,152,965,585	105,198,429,098	186,748,825,765
2023.01.01 (기초자본)	5,358,195,000	74,086,846,544	(3,047,610,462)	5,152,965,585	105,198,429,098	186,748,825,765
배당금 지급	0	0	0	0	(3,616,786,950)	(3,616,786,950)
자기주식 거래로 인한 증감	0	0	0	0	0	0
기타포괄손익-공정가치측정금융자산평가손익	0	0	0	6,651,729,029	0	6,651,729,029
이익잉여금 대체	0	0	0	(2,550,057,044)	2,550,057,044	0
당기순이익(손실)	0	0	0	0	18,042,039,742	18,042,039,742

2023.12.31 (기말자 본)	5,358,195,000	74,086,846,544	(3,047,610,462)	9,254,637,570	122,173,738,934	207,825,807,586
2024.01.01 (기초자 본)	5,358,195,000	74,086,846,544	(3,047,610,462)	9,254,637,570	122,173,738,934	207,825,807,586
배당금 지급	0	0	0	0	(3,100,103,100)	(3,100,103,100)
자기주식 거래로 인 한 증감	0	0	(4,006,018,639)	0	0	(4,006,018,639)
기타포괄손익-공정 가치측정금융자산평 가손익	0	0	0	995,859,448	0	995,859,448
이익잉여금 대체	0	0	0	(3,641,927,282)	3,641,927,282	0
당기순이익(손실)	0	0	0	0	16,480,714,384	16,480,714,384
2024.12.31 (기말자 본)	5,358,195,000	74,086,846,544	(7,053,629,101)	6,608,569,736	139,196,277,500	218,196,259,679

4-4. 현금흐름표
현금흐름표

제 14 기 2024.01.01 부터 2024.12.31 까지

제 13 기 2023.01.01 부터 2023.12.31 까지

제 12 기 2022.01.01 부터 2022.12.31 까지

(단위 : 원)

	제 14 기	제 13 기	제 12 기
영업활동현금흐름	34,765,078,380	39,117,944,661	14,909,269,446
당기순이익(손실)	16,480,714,384	18,042,039,742	11,616,226,391
당기순이익조정을 위한 가감	15,079,392,066	9,344,908,941	24,841,447,517
영업활동으로 인한 자산 부채의 변동	5,400,051,552	17,325,026,018	(17,883,265,841)
법인세납부(환급)	(5,122,855,584)	(6,451,178,010)	(3,920,265,620)
이자지급(영업)	(1,689,740,558)	(1,623,339,507)	(460,790,448)
이자수취	3,669,315,060	1,917,753,077	505,653,947
배당금수취(영업)	948,201,460	562,734,400	210,263,500
투자활동현금흐름	(27,568,740,235)	(54,260,654,699)	(11,569,238,523)
단기금융상품의 처분	27,800,000,000	6,000,000,000	8,500,000,000
당기손익-공정가치측정금융자산의 처분	330,000,000	104,000,000	356,800,000
기타포괄손익-공정가치측정금융자산의 처분	6,824,430,990	7,556,769,980	2,168,639,850
임차보증금의 감소	331,415,931	45,097,000	0
유형자산의 처분	213,115,002	905,910,005	14,925,158
무형자산의 처분	95,830,000	0	660,792,000
단기선수금의 증가	0	408,000,000	0
단기금융상품의 취득	(33,800,000,000)	(29,800,000,000)	(1,000,000,000)
장기대여금의 증가	0	(16,745,822,871)	0
당기손익-공정가치측정금융자산의 취득	(300,000,000)	(422,265,880)	(1,170,000,000)
기타포괄손익-공정가치측정금융자산의 취득	0	(32,768,834)	0
관계기업 투자주식의 취득	0	0	(14,600,862,168)
종속기업 투자주식의 취득	(24,407,309,892)	(17,243,654,880)	0

임차보증금의 증가	(84,831,287)	(10,918,354)	(584,824,027)
유형자산의 취득	(2,880,291,346)	(3,302,207,667)	(4,102,213,033)
무형자산의 취득	(1,691,099,633)	(1,722,793,198)	(1,812,496,303)
재무활동현금흐름	(5,076,286,220)	18,594,597,135	8,920,066,571
단기차입금의 증가	54,000,000,000	45,000,000,000	15,000,000,000
임대보증금의 증가	0	3,761,000	26,497,000
단기차입금의 상환	(49,000,000,000)	(20,000,000,000)	0
리스부채의 상환	(2,970,164,481)	(2,792,376,915)	(3,006,327,329)
자기주식의 취득	(4,006,018,639)	0	0
배당금지급	(3,100,103,100)	(3,616,786,950)	(3,100,103,100)
환율변동효과 반영전 현금및현금성자산의 순증가(감소)	2,120,051,925	3,451,887,097	12,260,097,494
현금및현금성자산에 대한 환율변동효과	85,857,928	(4,372,604)	(967,168,892)
현금및현금성자산의순증가(감소)	2,205,909,853	3,447,514,493	11,292,928,602
기초현금및현금성자산	22,682,993,520	19,235,479,027	7,942,550,425
기말현금및현금성자산	24,888,903,373	22,682,993,520	19,235,479,027

5. 재무제표 주석

주석

제14(당)기 2024년 01월 01일 부터 2024년 12월 31일 까지
제13(전)기 2023년 01월 01일 부터 2023년 12월 31일 까지

주식회사 아이디스

1. 회사의 개요

주식회사 아이디스(이하 "당사"라 함)는 2011년 5월 27일 주식회사 아이디스홀딩스(구, 주식회사 아이디스)의 주주총회 승인에 따라 2011년 7월 1일을 기준일로 하여 주식회사 아이디스홀딩스의 제조사업부문이 인적분할되어 설립되었으며, 2011년 9월 26일에 한국거래소가 개설하는 코스닥시장에 주권을 재상장한 공개법인입니다. 당사는 레코더 및 고해상도 IP 카메라와 VMS를 포함한 영상보안 토탈 솔루션을 개발, 생산, 판매 등을 주 사업목적으로 하고 있습니다. 당사는 대전광역시 유성구 테크노3로 8-10(관평동)에 본사와 경기도 성남시 분당구 판교로 344(삼평동)에 사무소를 두고 있습니다.

보고기간종료일 현재 당사의 납입자본금은 5,358,195천원이며, 주주현황은 다음과 같습니다.

주주명	주식수	지분율
(주)아이디스홀딩스	4,876,609	45.51%
기타	5,839,781	54.49%
합 계	10,716,390	100.00%

2. 중요한 회계처리 방침

2.1. 재무제표 작성기준

- 적용 및 측정기준

당사는 주식회사의외부감사에관한법률 제5조 1항 1호에서 규정하고 있는 국제회 계기준위원회
원회의 국제회계기준을 채택하여 정한 회계처리기준인 한국채택국제회계기준에 따라 재무
제표를 작성하였습니다.

본 재무제표는 기업회계기준서 제1027호(별도재무제표)에 의한 별도재무제표로서, 지배기업 및 관계기업의 투자자가 투자자산을 피투자자의 보고된 성과와 순자산에 근거하지 않고 직접적인 지분 투자에 근거한 회계처리로 표시한 재무제표입니다. 재무제표는 공정가치로 측정된 매도가능증권 등 별도로 언급된 항목을 제외하고는 역사적 원가를 기준으로 작성되었으며, 기능통화인 원화로 표시되어 있습니다.

2.2 유의적인 회계정책

2.2.1 당사가 채택한 제·개정 기준서

당사는 2024년 1월 1일로 개시하는 회계기간부터 다음의 제·개정 기준서를 신규로 적용하였습니다. 당사는 신규적용 기준서를 제외하고는 2023년 12월 31일로 종료하는 회계연도의 연차재무제표를 작성할 때에 적용한 것과 동일한 회계정책을 적용하고 있습니다.

- 기업회계기준서 제1001호 '재무제표 표시'(개정): 유동부채와 비유동부채의 분류, 약정사항이 있는 비유동부채
- 기업회계기준서 제1001호 '재무제표 표시'(개정): 가상자산 공시
- 기업회계기준서 제1007호 '현금흐름표' 및 제1107호 '금융상품: 공시'(개정): 공급자금융약정에 대한 정보 공시
- 기업회계기준서 제1116호 '리스'(개정): 판매후리스에서 생기는 리스부채

동 개정사항이 별도재무제표에 미치는 중요한 영향은 없습니다.

2.2.2 제정·공표되었으나, 2024년 1월 1일 이후 시작하는 회계연도에 시행일이 도래하지 않았고, 조기 적용하지 않은 제·개정 기준서 및 해석서는 다음과 같습니다.

1) 기업회계기준서 제1021호 '환율변동효과' 및 제1101호 '한국채택국제회계기준의 최초채택' 개정 -교환가능성 결여

동 개정사항은 기업이 한 통화가 다른 통화로 교환 가능한지 여부를 평가하고, 통화가 교환 가능하지 않은 경우 사용할 현물환율을 결정할 때 일관된 접근 방식을 적용하고 관련 정보를 공시하도록 요구합니다. 동 개정사항은 2025년 1월 1일 이후 최초로 시작하는 회계연도부터 적용되며, 조기적용이 허용됩니다. 당사는 동 개정사항이 별도재무제표에 미치는 영향을 검토하고 있습니다.

2) 기업회계기준서 제1109호 '금융상품' 및 제1107호 '금융상품: 공시' 개정
동 개정사항은 금융상품 분류와 측정 요구사항을 명확히 하였으며, 금융상품 추가 공시사항을 규정하고 있습니다. 주요 개정내용은 다음과 같습니다.

- 전자지급시스템을 통한 금융부채 결제 시 특정 조건을 충족하는 경우, 결제일 전에 전자지급시스템을 통해 금융부채가 결제된 것으로 간주하여 부채를 제거할 수 있도록 허용
- 금융상품의 계약상 현금흐름 특성을 평가할 때, 원리금 지급만으로 구성되어 있는 현금흐름 관련 규정 명확화
- 기타포괄손익-공정가치 측정 지분상품의 투자 종류별 공정가치 변동 및 실현손익 정보에 대한 추가 공시
- 계약상 현금흐름의 시기나 금액을 변경시키는 계약조건이 기업에 미치는 영향과 기업이 노출되는 정도를 금융상품의 각 종류별로 공시

동 개정사항은 2026년 1월 1일 이후 최초로 시작하는 회계연도부터 적용되며, 조기적용이 허용됩니다. 당사는 동 개정사항이 별도재무제표에 미치는 영향을 검토하고 있습니다.

3) 한국채택국제회계기준 연차개선

한국채택국제회계기준 연차개선은 2026년 1월 1일 이후 시작하는 회계연도부터 적용되며, 조기적용이 허용됩니다. 당사는 동 개정사항이 재무제표에 미치는 중요한 영향은 없을 것으로 예상하고 있습니다.

- 기업회계기준서 제1101호 '한국채택국제회계기준의 최초채택': K-IFRS 최초 채택시 위험회피회계 적용
- 기업회계기준서 제1107호 '금융상품: 공시': 제거 손익, 실무적용지침
- 기업회계기준서 제1109호 '금융상품': 리스부채의 제거 회계처리와 거래가격의 정의
- 기업회계기준서 제1110호 '연결재무제표': 사실상의 대리인 결정
- 기업회계기준서 제1007호 '현금흐름표': 원가법

2.3 종속기업, 관계기업

종속기업은 당사에 의해 지배를 받는 기업이며, 지배란 경제활동에서 효익을 얻기 위하여 기업의 재무정책과 영업정책을 결정할 수 있는 능력을 의미합니다. 관계기업은 당사가 재무정책 및 영업정책에 유의적인 영향력을 가지나 통제권은 없는 회사이며, 일반적으로 피투자회사에 대하여 20%에서 50%사이의 의결권을 보유하고 있을 때 유의적 영향력이 있는 것으로 봅니다.

2.4 외화환산손익

2.4.1 기능통화와 표시통화

당사는 재무제표에 포함되는 항목들에 대해 각 회사의 영업활동이 이루어지는 주된 경제환경에서의 통화("기능통화")를 이용하여 측정하고 있습니다. 재무제표는 당사의 기능통화인 대한민국의 통화(KRW)로 표시됩니다.

2.4.2 외화거래와 기말잔액의 환산

기능통화 이외의 통화로 이루어진 거래는 거래일의 환율로 기록됩니다. 매 보고기간 종료일에 화폐성 외화항목은 마감환율로 환산합니다. 역사적원가로 측정하는 비화폐성 외화항목은 거래일의 환율로 환산하고, 공정가치로 측정하는 비화폐성 외화항목은 공정가치가 결정된 날의 환율로 환산합니다.

외화거래의 결제나 화폐성 외화자산 부채의 기말 환산에서 발생하는 외화환산손익은당기손익으로 인식하고 있습니다. 비화폐성 항목에서 발생한 손익을 당기손익으로 인식하는 경우에는 그 손익에 포함된 외환차이도 당기손익으로 인식하며, 비화폐성항목에서 발생한 손익을 기타포괄손익으로 인식하는 경우에는 그 손익에 포함된 외환차이도 기타포괄손익으로 인식하고 있습니다.

외환차이는 미래 생산에 사용하기 위하여 건설중인자산과 관련되고, 외화차입금에 대한 이자비용조정으로 간주되는 자산의 원가에 포함되는 외환차이, 특정외화위험을회피하기 위한 거래에서 발생하는 외환차이를 제외하고는 발생하는 기간의 당기손익으로 인식합니다.

2.5 현금흐름표

당사는 현금흐름표를 간접법으로 작성하고 있으며, 외화로 표시된 현금흐름은 해당 회계기간의 평균환율로 환산하고 있습니다.

2.6 현금및현금성자산

현금및현금성자산은 보유중인 현금, 은행예금, 기타 취득 당시 만기일이 3개월 이내에 도래하는 유동적인 단기 투자자산으로 구성되어 있습니다. 당좌차월은 재무상태표상 단기차입금 계정에 포함됩니다.

2.7 금융상품

1) 금융자산의 인식 및 측정

당사는 금융자산의 관리를 위한 사업모형과 금융자산의 계약상 현금흐름 특성에 따라 금융자산을 상각후원가측정금융자산, 기타포괄손익-공정가치측정금융자산 및 당기손익-공정가치측정금융자산의 세가지 범주로 분류하고 분류 명칭에 따라 후속적으로 측정하고 있습니다. 내재과생상품은 주계약이 기준서 제1109호의 적용범위에 해당되는 경우에는 분리하지 않고 복합금융상품 전체에 대해 위 세가지 범주중의 하나로 분류합니다.

유의적인 금융요소를 포함하지 않는 매출채권은 최초인식시점에 거래가격으로 측정하고 이외에는 공정가치로 측정하며, 당기손익-공정가치측정금융자산이 아닌 경우 금융자산의 취득과 직접 관련되는 거래원가는 최초 인식시점에 공정가치에 가산하고 있습니다.

① 상각후원가측정금융자산

계약상 현금흐름의 수취를 목적인 사업모형하에서 계약조건에 따라 특정일에 원금과 원금잔액에 대한 이자지급만으로 구성되는 현금흐름이 발생하는 금융자산을 상각후원가측정금융자산으로 인식하고 있습니다. 원금은 최초 인식시점의 공정가치이며 이자는 화폐의 시간가치에 대한 대가 및 신용위험에 대가 등을 포함합니다. 상각후원가측정금융자산은 유효이자율법에 따라 측정하고 이자수익은 당기손익에 반영하고 있습니다.

② 기타포괄손익-공정가치측정금융자산

계약상 현금흐름의 수취와 매도를 목적으로 하는 사업모형하에서 계약조건에 따라 특정일에 원금과 원금잔액에 대한 이자지급만으로 구성되는 현금흐름이 발생하는 금융자산을 기타포괄손익-공정가치측정금융자산으로 인식하고 있습니다. 공정가치의 변동으로 인한 차이는 기타포괄손익에 반영하고 처분시 당기손익으로 재순환시키며 이자수익은 당기손익의 금융수익에, 손상차손(환입) 및 외환손익은 기타손익에 반영하고 있습니다.

한편, 당사는 단기매매목적으로 보유하지 않는 지분상품은 최초 인식시점에 기타포괄손익-공정가치측정금융자산으로 취소불가능 한 선택을 할 수 있습니다. 이러한 선택을 하는 경우에는 배당금을 제외하고 해당 지분상품으로부터 발생하는 모든 손익은 기타포괄손익으로 인식하고 후속적으로 당기손익으로 재순환시키지 않습니다.

③ 당기손익-공정가치측정금융자산

금융자산이 상각후원가 또는 기타포괄손익-공정가치로 측정하지 않는 경우에는 당기손익-공정가치측정금융자산으로 분류하며 단기매매목적의 지분증권, 과생상품 등을 포함하고 있습니다. 기준서 1109호의 분류기준에 따라 상각후원가 또는 기타포괄손익-공정가치로 측정하는 금융자산으로 분류되더라도 회계불일치를 해소하기 위해 당기손익-공정가치측정금융자산으로 취소 불가능한 지정을 할 수 있습니다. 당기손익-공정가치측정금융자산과 관련된 손익은 당기손익의 기타손익에 인식하고 있습니다.

2) 금융부채의 분류 및 측정

당사는 계약의 실질에 따라 금융부채를 상각후원가측정금융부채, 당기손익-공정가치측정금융부채로 분류하고 있습니다. 한편, 당사가 복합금융상품을 발행한 경우에는 자본요소와 부채요소를 분리하고 부채요소의 공정가치를 측정하여 최초 장부금액을 부채요소에 먼저 배부하고 있습니다.

금융부채는 최초인식시점에 공정가치로 측정하며, 당기손익-공정가치측정금융부채가 아닌 경우 금융부채의 발행과 직접 관련되는 거래원가는 최초 인식시점에 공정가치에 가산하고 있습니다. 후속적으로는 상각후원가측정금융부채는 유효이자율을 적용하여 측정하고 관련 이자비용은 당기손익으로 인식하며, 당기손익-공정가치측정금융부채는 공정가치로 측정하고 공정가치의 변동액을 당기손익으로 인식합니다.

2.8 비파생금융부채 및 지분상품

채무 또는 지분상품은 계약상 내용의 실질에 따라 금융부채 또는 자본항목으로 분류하고 있습니다.

3) 금융자산의 손상

당사는 상각후원가측정금융자산과 기타포괄손익-공정가치로 측정하는 채무상품에 대해 기대신용손실모형을 적용하고 있습니다.

당사는 신용손상측정대상 금융자산에 대해 최초 인식 후 신용위험의 유의적 증가가 있는지에 대한 개별평가 및 대상금융자산의 경제적 성격을 고려한 집합평가를 매 보고기간 말에 수행하고 있습니다. 신용위험의 유의적인 증가가 있는지를 평가할 때 신용등급(외부평가기관 및 내부에서의 평가결과 모두 참고), 재무구조, 연체정보 및 현재 및 미래의 예측가능한 경제적 상황의 변동 등을 종합적으로 고려하여 판단하고 있습니다. 당사는 보고기간말 신용위험이 낮다고 판단되는 경우에는 최초인식 후 신용위험이 유의적으로 증가하지 않은 것으로 하고 연체일수가 30일을 초과하는 경우에는 명백한 반증이 없는 한 신용위험이 유의적으로 증가한 것으로 회계처리하고 있습니다.

매 보고기간말에 매출채권은 전체기간 기대신용손실에 해당하는 금액을 손실충당금으로 측정하고 최초인식시점에 신용이 손상된 금융자산은 최초인식후 전체기간기대신용손실의 누적변동분만을 손실충당금으로 계상합니다. 이외의 상각후원가측정금융자산 및 기타포괄손익-공정가치측정금융자산(지분증권제외) 대해서는 12개월 기대신용손실로 측정한 손실충당금을 인식하며 최초 인식 후 신용위험의 유의적 증가가 있거나 신용손상이 있는 경우에는 전체기간 기대신용손실에 해당하는 금액을 손실충당금으로 측정하고 있습니다. 보고기간 말에 측정한 손실충당금과 장부금액과의 차이는 손상차손(환입)으로 당기손익에 반영하고 있습니다.

2.8 지분상품

지분상품은 기업의 자산에서 모든 부채를 차감한 후의 잔여지분을 나타내는 모든 계약을 의미합니다.

2.9 매출채권

매출채권은 정상적인 영업과정에서 판매된 상품 및 제공된 용역과 관련하여 고객으로부터 수취할 금액입니다. 매출채권의 회수가 1년 이내인 경우 유동자산으로 분류하고, 그렇지 않은 경우 비유동자산으로 분류합니다. 비유동자산으로 분류된 장기성매출채권은 유효이자율을 사용하여 현재가치로 평가하고 있습니다.

2.10 재고자산

재고자산은 계속기록법으로 기록한 수량을 실지 재고조사에 의하여 확정하고 있으며, 제조 원가 또는 매입가액에 부대비용을 가산하고 이에 총평균법을 적용하여 산정한 취득원가를 재무상태표 가액으로 하고 있습니다. 다만, 재고자산의 순실현가능가액이 취득원가보다 하락한 경우에는 순실현가능가액을 재무상태표가액으로 하고 있습니다.

2.11 유형자산

2.11.1 인식과 측정

유형자산은 역사적 원가에서 감가상각누계액과 손상차손누계액을 차감하여 표시하고 있습니다. 역사적 원가는 자산의 취득에 직접적으로 관련된 지출을 포함합니다. 후속원가는 자산으로부터 발생하는 미래의 경제적 효익이 당사에 유입될 가능성이 높으며 그 원가를 신뢰성 있게 측정할 수 있는 경우에 한하여 자산의 장부금액에 포함하거나 별도의 자산으로 인식하고 있습니다.

2.11.2 후속원가

유형자산의 일부를 대체할 때 발생하는 원가는 해당 자산으로부터 발생하는 미래 경제적 효익이 당사에 유입될 가능성이 높으며 그 원가를 신뢰성 있게 측정할 수 있는 경우에 자산의 장부금액에 포함하거나 적절한 경우 별도의 자산으로 인식하고 있습니다. 이 때 대체된 부분의 장부금액은 제거하고 있습니다. 그 외의 일상적인 수선·유지와 관련하여 발생하는 원가는 발생시점에 당기손익으로 인식하고 있습니다.

2.11.3 감가상각

유형자산 중 토지 및 건설중인자산은 감가상각을 하지 않으며, 그 외 유형자산은 자산의 취득원가에서 잔존가치를 차감한 금액에 대하여 아래에 제시된 경제적 내용연수에 걸쳐 해당 자산에 내재되어 있는 미래 경제적 효익의 예상 소비 형태를 가장 잘 반영한 방법으로 상각하고 있습니다.

유형자산을 구성하는 일부의 원가가 당해 유형자산의 전체원가와 비교하여 유의적이라면, 해당 유형자산을 감가상각할 때 그 부분은 별도로 구분하여 감가상각하고 있습니다.

당사는 유형자산의 상각과 관련하여 미래 경제적 효익의 예상 소비 형태를 가장 잘 반영한 방법으로 상각하고 있으며 보고기간종료일 현재 추정 상각방법 및 내용연수는 다음과 같습니다.

구 분	추정내용연수	감가상각방법
건물	20년~40년	정액법
기계장치	5년	정액법
차량운반구	5년	정액법
공기구비품	5년	정액법

매 보고기간말에 자산의 잔존가치와 내용연수 및 감가상각방법을 재검토하고 재검토결과 추정치가 종전 추정치와 다르다면 그 차이는 회계추정의 변경으로 처리하고 있습니다.

2.12 무형자산

무형자산을 최초로 인식할 때는 원가로 측정하며, 최초 인식 후에 내용연수가 유한한기타 무형자산은 상각누계액과 손상차손누계액을 차감한 원가를 장부금액으로 하고 있습니다.

영업권을 제외한 무형자산은 사용가능한 시점부터 잔존가치를 영("0")으로 하여 추정내용연수 동안 정액법으로 상각하고 있습니다. 내용연수가 유한한 무형자산의 상각기간과 상각방법은 매 회계연도 말에 재검토하고, 내용연수가 비한정인 무형자산에 대해서는 그 자산의 내용연수가 비한정이라는 평가를 계속하여 정당화하는지를 매 회계기간에 재검토합니다. 재검토 결과, 이를 변경하는 것이 적절하다고 판단되는 경우 회계추정의 변경으로 처리하고 있습니다.

취득이나 완성 후의 후속 지출은 기존 무형자산으로부터 기대되는 미래 경제적 효익을 증가시키는 경우에 한하여 자본화하고 있으며, 내부적으로 창출한 영업권 및 브랜드와 관련한 지출을 포함한 기타 후속 지출은 모두 발생시점에 당기손익으로 인식하고 있습니다.

사업결합으로 취득하고 영업권과 분리하여 인식한 무형자산의 취득원가는 취득일의 공정가치입니다(취득원가로 간주됨). 최초 인식 후에 사업결합으로 취득한 무형자산은 개별적으로 취득한 무형자산과 동일한 기준으로 취득원가에서 상각누계액과 손상차손누계액을 차감한 금액으로 인식합니다.

무형자산의 추정내용연수는 다음과 같습니다.

구 분	추정내용연수
산업재산권	5년~10년, 비한정
개발비	2년
컴퓨터소프트웨어, 기타무형자산	5년
시설이용권	비한정

2.13 정부보조금

정부보조금은 보조금의 수취와 정부보조금에 부가된 조건의 준수에 대한 합리적인 확신이 있을 때 공정가치로 인식됩니다.

원가와 관련된 정부보조금은 이연하여 정부보조금의 교부 목적과 관련된 원가와 대응 될 수 있는 기간에 손익계산서에 인식하고 있습니다.

유형자산과 관련된 정부보조금은 자산의 장부금액을 결정할 때 차감하여 표시하고 있으며, 관련 자산의 내용연수에 걸쳐 감가상각비를 감소시키는 방식으로 회계처리 하고 있습니다.

2.14 자산손상

종업원급여에서 발생한 자산, 재고자산, 이연법인세자산, 매각예정으로 분류되는 비유동자산을 제외한 모든 당사의 비금융자산에 대해서는 매 보고기간말마다 자산손상을 시사하는 징후가 있는지를 검토하며, 만약 그러한 징후가 있다면 당해 자산의 회수가능액을 추정하고 있습니다.

회수가능액은 개별 자산별로, 또는 개별 자산의 회수가능액을 추정할 수 없다면 그 자산이 속하는 현금창출단위별로 회수가능액을 추정하고 있습니다. 현금창출단위란 다른 자산이나 자산집단에서의 현금유입과는 거의 독립적인 현금유입을 창출하는 식별가능한 최소자산집단을 의미합니다. 회수가능액은 사용가치와 순공정가치 중 큰 금액으로 하고 있습니다. 사용가치는 자산이나 현금창출단위에서 창출될 것으로 기대되는 미래현금흐름을 화폐의 시간가치 및 미래 현금흐름을 추정할 때 조정되지 아니한 자산의 특유위험에 대한 현행 시장의 평가를 반영한 세전 할인율로 할인하여 추정합니다.

자산이나 현금창출단위의 회수가능액이 장부금액에 미달하는 경우 자산의 장부금액을 감소시키며 이러한 장부금액의 감소는 손상차손으로 즉시 당기손익으로 인식하고 있습니다.

2.15 종속기업, 관계기업투자 및 공동기업투자

당사의 재무제표는 기업회계기준서 제1027호에 따른 별도재무제표로서 지배기업 및공동기업, 관계기업의 투자자가 투자자산을 피투자자의 보고된 성과와 순자산에 근거하지 않고 직접적인 지분 투자에 근거한 회계처리로 표시한 재무제표입니다. 당사는 종속기업, 공동기업 및 관계기업에 대한 투자자산에 대해서 기업회계기준서 제1027호에 따른 원가법을 선택하여 회계처리하였습니다. 한편, 종속기업,공동기업 및 관계기업으로부터 수취하는 배당금은 배당을 받을 권리가 확정되는 시점에 당기손익으로인식하고 있습니다.

2.16 매입채무

매입채무는 정상적인 영업과정에서 공급자로부터 취득한 상품 및 제공받은 용역의 대가를 지급할 의무입니다. 매입채무의 지급기한이 1년 이내인 경우 유동부채로 분류하고 그렇지 않은 경우 비유동부채로 분류합니다.

매입채무는 최초에 공정가치로 인식하며, 후속적으로 유효이자율법을 사용한 상각후원가로 측정하고 있습니다.

2.17 차입금

차입금은 최초에 순공정가치로 인식하며, 후속적으로 상각후 원가로 표시하고 있습니다. 거래비용 차감 후 수취금액과 상환금액의 차이는 유효이자율법으로 차입기간 동안 상각하여

손익계산서에 인식하고 있습니다. 차입금은 당사가 보고기간말 이후 12개월 이상 결제를 이연할 수 있는 무조건적인 권리를 가지고 있지 않는 한 유동부채로 분류하고 있습니다.

2.18 차입원가

적격자산을 취득 또는 건설하는데 발생한 차입원가는 해당 자산을 의도된 용도로 사용할 수 있도록 준비하는 기간 동안 자본화 하고 있습니다. 적격자산이란 의도된 용도로 사용하거나 판매가능한 상태가 될 때까지 상당한 기간을 필요로 하는 자산을 말합니다. 적격자산을 취득하기 위한 특정 목적으로 차입한 차입금의 일시적 운용에서 발생한 투자수익은 당 회계기간 동안의 자본화 가능 차입원가에서 차감하고 있습니다.

2.19 종업원급여

2.19.1 단기종업원급여

종업원의 관련 근무용역을 제공한 회계기간의 말부터 12개월 이내에 결제될 단기종업원급여는 근무용역과 교환하여 지급이 예상되는 금액을 근무용역이 제공되는 때에당기손익으로 인식하고 있습니다. 단기종업원급여는 할인하지 않은 금액으로 측정하고 있습니다.

종업원이 과거 근무용역의 결과 당사가 지급해야 할 법적의무 또는 의제의무가 있고, 그 채무 금액을 신뢰성 있게 추정할 수 있다면 이익분배금 및 상여금으로 지급이 예상되는 금액을 부채로 인식하고 있습니다.

2.19.2 퇴직급여

당사는 종업원을 위한 퇴직급여제도로 확정기여제도를 운영하고 있습니다.

2.20 자본금

보통주를 발행하는 경우에는 자본으로, 의무상환우선주를 발행하는 경우는 부채로 분류하고 있습니다. 신주 보통주 및 옵션 발행과 관련된 직접 비용은 수취대가에서 법인세비용을 차감한 순액으로 자본에 표시하고 있습니다.

당사가 당사의 자본금 지분(자기주식)을 취득하는 경우, 직접거래원가(법인세비용을 차감한 순액)를 포함하는 지급 대가는 그 보통주가 소각되거나 재발행될 때까지 당사의 주주에게 귀속되는 자본에 차감하여 표시하고 있습니다. 이러한 보통주가 재발행되는 경우, 수취한 대가(직접거래원가 및 관련 법인세효과를 차감한 순액)는 당사의 주주에게 귀속되는 자본에 포함되고 있습니다.

2.21 충당부채 및 우발부채

과거사건의 결과로 존재하는 현재의 법적의무 또는 의제의무 이행을 위하여 경제적효익을 갖는 자원이 유출될 가능성이 높으며 그 의무의 이행에 소요되는 금액의 신뢰성 있는 추정이 가능한 경우 충당부채를 인식하고 있습니다.

충당부채로 인식하는 금액은 관련된 사건과 상황에 대한 불가피한 위험과 불확실성을 고려하여 현재의무를 보고기간종료일에 이행하기 위하여 소요되는 지출에 대한 최선의 추정치입니다. 화폐의 시간가치 효과가 중요한 경우 충당부채는 의무를 이행하기 위하여 예상되는 지출액의 현재가치로 평가하고 있습니다.

또한 과거사건은 발생하였으나 불확실한 미래사건의 발생여부에 의해서 존재여부가 확인되는 잠재적인 의무가 있는 경우 또는 과거사건이나 거래의 결과 현재 의무가 존재하나 자원이 유출될 가능성이 매우 높지 않거나 당해 의무를 이행하여야 할 금액을신뢰성 있게 추정할 수 없는 경우 우발부채로 주석기재하고 있습니다.

2.22 리스

당사는 대가와 교환하여 일정 기간 동안 식별되는 자산의 사용통제권을 이전하는 계약을 리스로 분류하고 있으며 사무실을 리스하고 있습니다. 리스기간은 자산별로 다양하며 해지불능기간과 리스이용자의 연장선택권 및 종료선택권의 행사가능성 등 다양한 계약조건을 고려하여 리스기간을 적용합니다.

1) 리스이용자

당사가 리스를 이용하는 경우, 기초자산을 사용할 권리를 나타내는 사용권자산(리스자산)과 리스료를 지급할 의무를 나타내는 리스부채를 인식하고 있습니다. 다만, 단기리스(리스개시일에, 리스기간이 12개월 이하인 리스)와 소액자산 리스의 경우에는 동 기준서의 예외규정을 선택하여 관련 리스료를 리스기간에 걸쳐 정액기준으로 비용을 인식합니다. 사용권자산은 유형자산의 감가상각에 대한 요구사항을 적용하여 리스개시일부터 사용권자산의 내용연수 종료일과 리스기간 종료일 중 이른 날까지 감가상각하며, 리스부채는 내재이자율(또는 증분차입이자율)에 따라 리스기간에 걸쳐 금융비용과 리스부채를 인식하고 지급한 리스료를 리스부채에서 차감합니다.

리스부채는 리스개시일 현재 지급되지 않은 리스료의 현재가치로 측정하며 리스료는다음의 금액을 포함합니다.

- 고정리스료(실질적인 고정리스료 포함하고 받을 리스 인센티브는 차감)
- 지수나 요율(이율)에 따라 달라지는 변동리스료
- 잔존가치보증(리스이용자가 지급할 금액)
- 매수선택권의 행사가격(리스이용자의 행사가능성이 상당히 확실한 경우)
- 리스종료위약금(리스기간이 리스이용자의 종료선택권 행사를 반영하는 경우)

리스의 내재이자율을 쉽게 산정할 수 있는 경우 그 이자율로 리스료를 할인합니다. 내재이자율을 쉽게 산정할 수 없는 경우에는 리스이용자가 비슷한 경제적 환경에서 비슷한 기간에 걸쳐 비슷한 담보로 사용권자산과 가치가 비슷한 자산을 획득하는 데 필요한 자금을 차입한다면 지급해야 할 이자율인 리스이용자의 증분차입이자율을 사용합니다.

사용권자산은 리스개시일의 원가로 측정하며 다음 항목들로 구성되어 있습니다. 한편, 당사는 리스기간이 12개월 이하인 단기리스료와 소액리스료는 인식 면제규정을 적용하여 당기비용으로 인식하고 있습니다.

- 리스부채의 최초 측정금액
- 리스개시일이나 그 전에 지급한 리스료(받은 인센티브는 차감)
- 리스이용자가 부담하는 리스개설직접원가
- 기초자산의 해체, 복구 등에 대한 계약상 부담하는 원가

2) 리스제공자

당사가 리스를 제공하는 경우, 리스자산의 소유에 따른 위험과 보상의 대부분이 리스이용자에게 이전되는 경우에는 금융리스로 분류하고, 위험과 보상의 대부분을 이전하지 않는 리스는 운용리스로 분류하고 있습니다. 금융리스는 리스개시일에 금융리스에 따라 보유하는 자산을 리스순투자와 동일한 금액의 수취채권으로 표시하고 일정한 기간수익률을 반영하는 방

식으로 리스기간에 걸쳐 금융수익을 인식하며 해당 기간의 리스료를 리스총투자에 대응시켜 원금과 미실현금융수익을 감소시키고 있습니다. 운용리스는 정액 기준이나 다른 체계적인 기준으로 운용리스의 리스료를 수익으로 인식합니다.

2.23 파생상품

당사는 파생상품의 계약에 따라 발생한 권리와 의무를 공정가액으로 평가하여 자산과 부채로 계상하고, 동 계약으로부터 발생한 손익은 발생시점에 당기손익으로 인식하고 있습니다. 다만, 요건을 충족한 현금흐름위험회피와 해외사업장에 대한 순투자에 대한 위험회피금액은 자본항목으로 이연하고 있습니다.

2.24 수익인식

당사의 고객과의 계약에서 생기는 수익은 제품매출, 상품매출 등으로 구성되어 있습니다. 당사는 고객과의 계약이 개시되는 단계에서부터 통제가 고객에게 이전되는 시점 또는 통제가 고객에게 이전되는 기간에 걸쳐 다음의 5단계 수익인식모형에 따라 수익을 인식하고 있습니다.

① 계약의 식별

당사는 고객과의 사이에서 집행가능한 권리와 의무가 생기게 하는 합의를 계약으로 식별하고 계약으로 식별된 경우에는 수행의무의 식별 등 이후 단계를 추가 검토하여 수익인식여부를 판별하며, 계약으로 식별되지 못하였으나 고객에게서 대가를 받은 경우에는 부채로 인식하고 있습니다.

② 수행의무의 식별

수행의무는 고객과의 계약에서 ‘구별되는 재화나 용역’이나 ‘실질적으로 서로 같고 고객에게 이전하는 방식도 같은 일련의 구별되는 재화나 용역’을 고객에게 이전하기로 한 약속을 의미합니다. 당사는 계약 개시시점에 고객과의 계약에서 약속한 재화나 용역을 검토하여 수행의무를 식별하고 있습니다.

③ 거래가격의 산정

거래가격은 고객에게 약속한 재화나 용역을 이전하고 그 대가로 기업이 받을 권리를 갖게 될 것으로 예상하는 금액으로서 추정치의 제약을 고려한 변동대가, 유의적인 금융요소, 비현금대가 및 고객에게 지급할 대가 등을 고려하여 산정하고 있습니다. 당사는 반품가능성을 과거의 경험률에 근거하여 합리적으로 추정하여 변동대가에 반영하고, 수행의무를 이전하는 시점과 고객이 그에 대한 대가를 지급하는 시점 간의 기간이 12개월 이내이므로 유의적인 금융요소는 없다고 판단하고 있습니다.

④ 거래가격의 배분

당사는 하나의 계약에서 식별된 여러 수행의무에 상대적 개별판매가격을 기초로 거래가격을 배분하고 있습니다. 각 수행의무의 개별판매가격이 없는 경우에는 시장평가조정접근법 등을 고려하여 개별판매가격을 적절하게 추정하고 있습니다.

⑤ 수익인식

당사는 계약개시 시점에 해당 계약과 관련하여 수행의무를 이행할 때 수익을 인식할지 또는 수행의무를 이행하는 기간에 걸쳐 수익을 인식할지 여부를 판단하고 있습니다. 당사가 의무를 수행하는 대로 고객이 동시에 효익을 얻고 소비하는 경우, 당사가 의무를 수행하여 자산이 만들어지거나 가치가 높아지는 것과 비례하여 고객이 그 자산을 통제하는 경우, 또는 의

무를 수행하여 만든 자산이 당사 자체에는 대체용도가 없으나 현재까지 수행을 완료한 부분에 대해 집행가능한 지급청구권은 있는 경우에는 수행의무를 이행하는 기간에 걸쳐 수익을 인식합니다.

2.24.2 이자수익

이자수익은 시간의 경과에 따라 유효이자율법에 의하여 인식하고 있습니다. 채권 손상이 발생하는 경우 당사는 채권금액의 장부금액을 회수가가능액(미래 예상현금흐름을금융자산의 최초 유효이자율로 할인한 금액)까지 감액하며, 시간의 경과에 따라 증가하는 부분은 이자수익으로 인식하고 있습니다. 손상채권에 대한 이자수익은 최초 유효이자율법에 의하여 인식하고 있습니다.

2.24.3 배당금 수익

배당금 수익은 배당금을 받을 권리가 확정되는 시점에 인식하고 있습니다.

2.25 법인세

법인세비용은 당기법인세와 이연법인세로 구성되어 있습니다.

2.25.1 당기법인세

당기법인세부담액은 당기의 과세소득을 기초로 산정됩니다. 과세소득은 손익계산서상의 이익에서 다른 과세기간에 가산되거나 차감될 손익 및 비과세항목이나 손금불인정항목을 제외하므로 과세소득과 손익계산서상 손익은 차이가 발생합니다. 당사의당기법인세와 관련된 부채는 제정되었거나 실질적으로 제정된 세율 및 세법에 근거하여 계산됩니다.

2.25.2 이연법인세

이연법인세는 재무제표상 자산과 부채의 장부금액과 과세소득 산출시 사용되는 세무기준액과의 차이를 바탕으로 인식되며, 자산부채법을 사용하여 회계처리합니다. 이연법인세부채는 모든 가산할 일시적차이에 대하여 인식하며, 이연법인세자산은 차감할 일시적차이가 사용될 수 있는 과세소득의 발생가능성이 높은 경우에 모든 차감할 일시적차이에 대하여 인식합니다. 그러나 가산할 일시적차이가 영업권을 최초로 인식할 때 발생하거나, 자산 또는 부채가 회계이익 또는 과세소득(세무상결손금)에 영향을 미치지 아니하는 거래에서 발생(사업결합 제외)하는 경우 이연법인세부채는 인식하지 아니하며, 차감할 일시적차이가 거래 당시 회계이익이나 과세소득(세무상결손금)에 영향을 미치지 않는 거래에서 발생하는 경우 이연법인세자산은 인식하지 아니합니다.

이연법인세자산의 장부금액은 매 보고기간말에 검토하고, 이연법인세자산으로 인한 혜택이 사용되기에 충분한 과세소득이 발생할 가능성이 더 이상 높지 않은 경우 이연법인세자산의 장부금액을 감소시킵니다.

종속기업 및 관계기업에 대한 투자자산과 공동기업 투자지분과 관련된 가산할 일시적차이에 대하여 당사가 소멸시점에 통제할 수 있고 예측가능한 미래에 일시적차이가 소멸하지 않을 가능성이 높은 경우를 제외하고 이연법인세부채를 인식하고 있습니다. 또한 이들 자산으로부터 발생하는 차감할 일시적차이에 대하여 일시적차이가 예측가능한 미래에 소멸할 가능성이 높고 일시적차이가 사용될 수 있는 과세소득이 발생할 가능성이 높은 경우에만 이연법인세자산을 인식하고 있습니다.

이연법인세자산과 부채는 보고기간말 현재 제정되었거나 실질적으로 제정된 세율 및세법에

근거하여 당해 자산이 실현되었거나 부채가 지급될 회계기간에 적용될 것으로 예상되는 세율을 사용하여 측정합니다. 이연법인세자산과 이연법인세부채를 측정할 때에는 보고기간말 현재 당사가 관련 자산과 부채의 장부금액을 회수하거나 결제할 것으로 예상되는 방식에 따라 법인세효과를 반영합니다.

이연법인세자산과 부채는 동일 과세당국이 부과하는 법인세이고, 당사가 인식된 금액을 상계할 수 있는 법적 권한을 가지고 있으며 당기 법인세부채와 자산을 순액으로결제할 의도가 있는 경우에만 상계합니다.

2.25.3 당기법인세 및 이연법인세의 인식

당기법인세 및 이연법인세는 동일 회계기간 또는 다른 회계기간에 기타포괄손익이나자본으로 직접 인식되는 거래나 사건 또는 사업결합으로 영업권을 최초 인식하는 경우에서 발생하는 경우를 제외하고는 수익이나 비용으로 인식하여 당기손익에 포함합니다. 사업결합의 경우에는 영업권을 계산하거나 피취득자의 식별가능한 자산·부채및 우발부채의 공정가치 순액에 대한 당사의 지분이 사업결합원가를 초과하는 금액을 결정하는 과정에서 법인세효과를 고려합니다.

2.26 주당이익

당사는 보통주의 기본주당이익과 희석주당이익을 표시합니다. 기본주당이익은 보통주의 주주에게 귀속되는 당기순손익을 회계기간의 당기 유통된 보통주식수를 가중평균한 주식수로 나누어 계산합니다. 희석주당이익을 계산하기 위해서는 전환사채와 종업원에게 부여한 주식기준보상을 포함하는 모든 희석효과가 있는 잠재적보통주의 영향을 고려하여 당사의 보통주에 귀속되는 당기순손익 및 가중평균유통보통주식수를 조정합니다.

2.27 영업부문

경영진은 영업 및 기타 전략을 수립하는 과정에서 검토되는 보고정보에 기초하여 영업부문을 결정하고 있습니다.

당사의 영업부문은 각각 서로 다른 재화와 용역을 제공하기 위한 전략적 단위입니다. 이러한 영업부문은 서로 다른 기술과 마케팅 전략이 필요하기 때문에 각각 별도의 보고부문으로 구분되었습니다. 경영진은 재화와 용역의 성격에서 영업정보를 검토하고 있습니다.

영업부문은 주요 경영진에게 보고되는 내부 보고자료와 동일한 방식으로 보고하고 있습니다

2.28 사업결합

사업결합은 동일지배 하에 있는 기업실체나 사업을 수반하는 결합을 제외하고 취득법을 적용하여 회계처리합니다. 이전대가는 공정가치로 측정하며, 그 공정가치는 취득자가 이전하는 자산, 취득자가 피취득자의 이전 소유주에게 대하여 부담하는 부채 및 취득자가 발행한 지분의 취득일의 공정가치의 합계로 산정합니다.

취득관련원가에 대하여는 원가가 발생하고 용역을 제공받은 기간에 비용으로 처리합니다(채무증권과 지분증권의 발행원가는 예외).

이전대가와 피취득자에 대한 비지배지분의 금액, 그리고 단계적으로 이루어지는 사업결합의 경우 취득자가 이전에 보유하고 있던 피취득자에 대한 지분의 취득일의 공정가치의 합계가 취득일의 피취득자의 식별가능한 자산, 부채의 순액을 초과하는 금액은 영업권으로 인식하며, 이를 미달하는 경우 모든 취득 자산과 인수 부채의 식별을 재검토하고, 재검토 이후에도 계속해서 남는 금액을 취득일에 당기손익으로 인식합니다.

피취득자에 대한 비지배지분은 공정가치 또는 피취득자의 식별가능한 순자산 중 비지배지분

의 비례적 지분으로 측정합니다.

2.29 주식기준보상

당사는 제공받는 재화나 용역의 대가로 종업원에게 주식이나 주식선택권을 부여하는주식결제형 주식보상거래에 대하여, 제공받는 재화나 용역의 공정가치 또는 제공받는 재화나 용역의 공정가치를 신뢰성있게 측정할 수 없다면 부여한 지분상품의 공정가치에 기초하여 재화나 용역의 공정가치를 간접측정하고 그 금액을 가득기간 동안에 종업원급여비용과 자본으로 인식하고 있습니다. 주식선택권의 가득조건이 용역제공조건 또는 시장조건이 아닌 가득조건인 경우에는 궁극적으로 가득되는 주식선택권의 실제수량에 기초하여 결정되도록 인식된 종업원비용을 조정하고 있습니다.

제공받는 재화나 용역의 대가로 현금을 지급하는 현금결제형 주식기준보상거래의 경우에는 제공받는 재화나 용역과 그 대가로 부담하는 부채를 공정가치로 측정하고 가득기간동안 종업원급여비용과 부채로 인식하고 있습니다. 또한 부채가 결제될 때까지 매 보고기간종료일과 최종결제일에 부채의 공정가치를 재측정하고, 공정가치의 변동액은 급여로 인식하고 있습니다.

2.30 중요한 회계추정 및 판단

당사는 미래에 대하여 추정 및 가정을 하고 있습니다. 추정 및 가정은 지속적으로 평가되며, 과거 경험과 현재의 상황에서 합리적으로 예측가능한 미래의 사건을 고려하여 이루어집니다. 이러한 회계추정은 실제 결과와 다를 수도 있습니다. 다음 회계연도에 자산 및 부채 장부금액에 조정을 미칠 수 있는 유의적 위험에 대한 추정 및 가정은 다음과 같습니다.

2.30.1 법인세

당사는 보고기간말 현재까지의 영업활동의 결과로 미래에 부담할 것으로 예상되는 법인세효과를 최선의 추정과정을 거쳐 당기법인세 및 이연법인세로 인식하였습니다.

2.30.2 금융상품의 공정가치

활성시장에서 거래되지 않는 금융상품의 공정가치는 원칙적으로 평가기법을 사용하여 결정됩니다. 당사는 보고기간말 현재 중요한 시장상황에 기초하여 다양한 평가기법의 선택 및 가정에 대한 판단을 하고 있습니다.

2.30.3 총당부채

당사는 보고기간말 현재 판매보증부채를 계상하고 있습니다. 이러한 판매보증부채는과거 경험에 기초한 추정에 근거하여 결정됩니다.

3. 현금및현금성자산

보고기간종료일 현재 현금및현금성자산 내역은 다음과 같습니다.

(단위:천원)		
구분	당기	전기
원화보통예금	764,988	949,266
외화보통예금	91,156	85,584
제예금	4,051,948	10,000,000
수시RP	16,109,473	9,586,433
외화RP	3,871,338	2,061,710
계	24,888,903	22,682,993

4. 단기금융상품

보고기간종료일 현재 단기금융상품의 내역은 다음과 같습니다.

(단위:천원)		
구 분	당기	전기
정기예금(*)	30,800,000	24,800,000
계	30,800,000	24,800,000

(*) 당사의 정기예금 중 800,000천원은 사용이 제한되어 있습니다.(주석 14참조)

5. 매출채권 및 기타수취채권

(1) 보고기간종료일 현재 매출채권 및 기타수취채권의 구성내역은 다음과 같습니다.

(단위: 천원)			
구분	과목	당기	전기
유동자산	매출채권	47,843,157	45,467,953
	(손실충당금)	(10,541,960)	(5,063,685)
	매출채권소계	37,301,197	40,404,268
	금융리스채권	683,410	1,041,630
	미수금	516,744	599,436
	미수수익	829,838	612,741
	기타수취채권소계	2,029,992	2,253,807
	유동합계	39,331,189	42,658,075
비유동자산	장기성매출채권	1,246,609	1,776,564
	(손실충당금)	(2,247)	(1,609)
	장기성매출채권소계	1,244,362	1,774,955
	금융리스채권	594,968	1,304,004
	대여금	18,782,611	16,475,032
	보증금	1,587,618	1,714,437
	비유동합계	22,209,559	21,268,428
매출채권 및 기타채권 합계		61,540,748	63,926,503

당사의 매출채권 및 기타유동채권은 단기수취채권으로서 장부금액과 공정가치와의 차이가 중요하지 아니하므로 원가로 측정하였습니다.

(2) 보고기간종료일 현재 매출채권에 대한 손실충당금의 내역은 다음과 같습니다.

(단위: 천원)					
구분	전체기간 기대신용손실			12개월 기대신용손실	합계
	실무적간편법적용대상	신용위험이 유의적으로 증 가하였으나 손상되지 않은 경우	보고기간말에 신용이 손 상된 경우		
매출채권	-	10,541,960	-	-	10,541,960
장기성매출채권	-	2,247	-	-	2,247
합계	-	10,544,207	-	-	10,544,207

(3) 매출채권에 대한 손실충당금의 증감내역은 다음과 같습니다.

(단위: 천원)			
구분	과목	당기	전기
유동	기초	5,063,685	4,228,788
	설정(환입)	4,530,819	830,099
	제각	(26,495)	(36,297)
	외화평가	973,951	41,095
	기말	10,541,960	5,063,685
비유동	기초	1,609	2,514
	설정(환입)	639	(905)
	제각	-	-
	기말	2,247	1,609
합계		10,544,207	5,065,294

(4) 기타수취채권에 대하여 손실충당금으로 계상된 금액은 없습니다.

(5) 보고기간종료일 현재 금융자산의 제거요건을 충족하지 못한 매출채권 양도 내역은 없습니다.

6. 당기손익-공정가치측정금융자산

보고기간종료일 현재 당기손익-공정가치측정금융자산의 내역은 다음과 같습니다.

(단위: 천원)					
구분	과목	당기		전기말	
		취득원가	장부금액	취득원가	장부금액
비유동	채무상품(*)	2,579,276	2,930,673	2,609,276	2,856,657
합계		2,579,276	2,930,673	2,609,276	2,856,657

(*) 특정 상황에서 발행자가 청산하는 경우에만 거래상대방에게 지분비율에 따라 발행자의 순자산을 인도해야 하는 의무를 발행자에게 부과하는 금융상품으로서 지분상품의 정의를 충족하지 못해 채무상품으로 분류한 금액은 2,930,673천원 입니다.

7. 기타포괄손익-공정가치측정금융자산

보고기간종료일 현재 기타포괄손익-공정가치측정금융자산의 내역은 다음과 같습니다.

(단위: 천원)						
구분	과목	종목	당기		전기	
			취득원가	장부금액	취득원가	장부금액
비유동	지분상품(*)	주메디치인베스트먼트	220,297	1,587,895	220,297	1,566,932
		주에이치프라이빗에쿼티	162,180	1,728,917	162,180	1,637,217
		IDIS Mongolia	25,912	14,164	25,912	25,912
		주토비스	3,285,503	9,281,179	5,652,704	13,164,036
		주디스플레이텍	2,621,561	2,058,000	2,474,584	3,841,500
합계			6,315,453	14,670,155	8,535,677	20,235,597

(*) 지분상품에 대한 투자목적이 적극적인 매매를 통한 이익실현이 아니며, 해당 지분상품의 공정가치 변동으로 인한 당기손익의 변동성이 큰 경우 당사의 영업성과에 대한 비교가능성을 저해한다고 판단하여 기타포괄손익-공정가치측정금융상품으로 지정하였습니다.

8. 금융상품의 범주별 분류

(1) 보고기간종료일 현재 금융상품 장부금액의 범주별분류내역은 다음과 같습니다.

① 금융자산

- 당기 (단위:천원)				
계정과목	상각후원가 측정금융자산	당기손익-공정가치 측정 금융자산	기타포괄손익-공정 가치측정 금융자산	계
현금및현금성자산	24,888,903	-	-	24,888,903
단기금융상품	30,800,000	-	-	30,800,000
매출채권및기타수취채권	61,540,748	-	-	61,540,748
당기손익-공정가치측정금융자산	-	2,930,673	-	2,930,673
기타포괄손익-공정가치측정금융자산	-	-	14,670,155	14,670,155
자산 계	117,229,651	2,930,673	14,670,155	134,830,479

- 전기 (단위:천원)				
계정과목	상각후원가 측정금융자산	당기손익-공정가치 측정 금융자산	기타포괄손익-공정 가치측정 금융자산	계
현금및현금성자산	22,682,993	-	-	22,682,993
단기금융상품	24,800,000	-	-	24,800,000
매출채권및기타수취채권	63,926,503	-	-	63,926,503
당기손익-공정가치측정금융자산	-	2,856,657	-	2,856,657
기타포괄손익-공정가치측정금융자산	-	-	20,235,597	20,235,597
자산 계	111,409,496	2,856,657	20,235,597	134,501,750

② 금융부채

- 당기 (단위:천원)			
계정과목	당기손익- 공정가치측 정 금융부채	상각후원가 측정 금융부채	계
매입채무및기타채무	-	26,991,589	26,991,589
단기차입금	-	45,000,000	45,000,000
기타금융부채	-	3,865,072	3,865,072
부채 계	-	75,856,661	75,856,661

- 전기 (단위:천원)			
계정과목	당기손익- 공정가치측 정 금융부채	상각후원가 측정 금융부채	계
매입채무및기타채무	-	24,170,345	24,170,345
단기차입금	-	40,000,000	40,000,000
기타금융부채	-	6,791,229	6,791,229
부채 계	-	70,961,574	70,961,574

(2) 보고기간종료일 현재 금융상품의 장부금액과 공정가치의 내역은 다음과 같습니다.

(단위:천원)				
구분	당기		전기	
	장부금액	공정가치	장부금액	공정가치
금융자산:				
공정가치로 인식된 금융자산				
- 당기손익-공정가치측정금융자산	2,930,673	2,930,673	2,856,657	2,856,657
- 기타포괄손익-공정가치측정금융자산	14,670,155	14,670,155	20,235,597	20,235,597
공정가치로 인식된 금융자산 소계	17,600,828	17,600,828	23,092,254	23,092,254
상각후 원가로 인식된 금융자산				
- 현금및현금성자산	24,888,903	24,888,903	22,682,993	22,682,993
- 단기금융상품	30,800,000	30,800,000	24,800,000	24,800,000
- 매출채권및기타수취채권	61,540,748	61,540,748	63,926,503	63,926,503
상각후 원가로 인식된 금융자산 소계	117,229,651	117,229,651	111,409,496	111,409,496
금융자산 계	134,830,479	134,830,479	134,501,750	134,501,750
금융부채:				
공정가치로 인식된 금융부채				
-	-	-	-	-
상각후 원가로 인식된 금융부채				
- 매입채무및기타채무	26,991,589	26,991,589	24,170,345	24,170,345
- 단기차입금	45,000,000	45,000,000	40,000,000	40,000,000
- 기타금융부채	3,865,072	3,865,072	6,791,229	6,791,229
상각후 원가로 인식된 금융부채 소계	75,856,661	75,856,661	70,961,574	70,961,574
금융부채 계	75,856,661	75,856,661	70,961,574	70,961,574

(3) 금융상품의 수준별 공정가치 측정치

① 당사는 공정가치 측정에 사용된 투입변수의 유의성을 반영하는 공정가치 서열체계에 따라 공정가치 측정치를 분류하고 있으며, 공정가치 서열체계의 수준은 다음과 같습니다.

구분	투입변수의 유의성
수준 1	동일한 자산이나 부채에 대한 활성시장의 공시가격
수준 2	직접적으로 또는 간접적으로 관측가능한, 자산이나 부채에 대한 투입변수
수준 3	관측가능한 시장자료에 기초하지 않은, 자산이나 부채에 대한 투입변수

활성시장에서 거래되는 금융상품의 공정가치는 보고기간말 현재 고시되는 시장가격에 기초하여 산정됩니다. 거래소, 판매자, 중개인, 산업집단, 평가기관 또는 감독기관을 통해 공시가격이 용이하게 그리고 정기적으로 이용가능하고, 그러한 가격이 독립된 당사자 사이에서 정기적으로 발생한 실제 시장거래를 나타낸다면, 이를 활성시장으로 간주합니다. 당사가 보유하고 있는 금융자산의 공시되는 시장가격은 매입호가입니다. 이러한 상품들은 수준 1에 포함됩니다.

활성시장에서 거래되지 아니하는 금융상품의 공정가치는 평가기법을 사용하여 결정하고 있

습니다. 당사는 다양한 평가기법을 활용하고 있으며 보고기간말에 현재 시장 상황에 근거하여 가정을 수립하고 있습니다. 이러한 평가기법은 가능한 한 관측가능한 시장정보를 최대한 사용하고 기업특유정보를 최소한으로 사용합니다. 이때, 해당상품의 공정가치 측정에 요구되는 모든 유의적인 투입변수가 관측가능하다면 해당상품은 수준 2에 포함됩니다. 수준 2에 포함된 금융상품은 파생금융상품으로 파생금융상품의 공정가치는 보고기간말 현재의 선도환율 등을 사용하여 해당금액을 현재가치로 할인하는 방법 등을 이용하여 측정하고 있습니다.

만약, 하나 이상의 유의적인 투입변수가 관측가능한 시장정보에 기초한 것이 아니라면 해당상품은 수준3에 포함됩니다.

금융상품의 공정가치를 측정하는 데에 사용되는 평가기법에는 다음이 포함됩니다.

- 유사한 상품의 공시시장가격 또는 딜러가격
- 이자율스왑의 공정가치는 관측가능한 수익율곡선에 따른 미래 추정 현금흐름의 현재가치로 계산
- 나머지 금융상품에 대해서는 현금흐름의 할인기법 등의 기타 기법 사용

② 보고기간종료일 현재 금융상품의 수준별 공정가치 측정치는 다음과 같습니다.

-당기 (단위: 천원)					
구분	과목	수준1	수준2	수준3	합계
당기손익-공정가치	메디치 2014-2 스타트업 투자조합	-	511,460	-	511,460
측정금융자산	메디치 2020-2 스케일업 투자조합	-	2,419,213	-	2,419,213
기타포괄손익-공정가치 측정금융자산	(주)메디치인베스트먼트	-	-	1,587,895	1,587,895
	(주)에이치프라이빗에쿼티	-	-	1,728,917	1,728,917
	IDIS Mongolia	-	-	14,164	14,164
	(주)토비스	9,281,179	-	-	9,281,179
	(주)디스플레이텍	2,058,000	-	-	2,058,000
합 계		11,339,179	2,930,673	3,330,976	17,600,828

-전기 (단위: 천원)					
구분	과목	수준1	수준2	수준3	합계
당기손익-공정가치	메디치 2014-2 스타트업 투자조합	-	436,293	-	436,293
측정금융자산	메디치 2020-2 스케일업 투자조합	-	2,420,363	-	2,420,363
기타포괄손익-공정가치 측정금융자산	(주)메디치인베스트먼트	-	-	1,566,932	1,566,932
	(주)에이치프라이빗에쿼티	-	-	1,637,217	1,637,217
	IDIS Mongolia	-	-	25,912	25,912
	(주)토비스	13,164,036	-	-	13,164,036
	(주)디스플레이텍	3,841,500	-	-	3,841,500
합 계		17,005,536	2,856,656	3,230,061	23,092,253

(4) 당기 및 전기 중 금융상품 범주별로 발생한 손익의 내역은 다음과 같습니다.

- 당기 (단위:천원)					
구분	상각후원가 측정금융자산	당기손익-공정가치 측정 금융자산	기타포괄손익-공정 가치측정 금융자산	상각후원가 측정 금융부채	합계
당기손익					
- 이자수익	4,167,178	-	-	-	4,167,178
- 이자비용	-	-	-	(1,689,741)	(1,689,741)
- 배당수익	-	-	948,201	-	948,201
- 외화환산손익	3,450,899	-	-	(424,049)	3,026,850
- 외환차손익	1,485,645	-	-	(519,586)	966,059
- 대손상각비	(4,531,458)	-	-	-	(4,531,458)
기타포괄손익					
- 기타포괄손익-공정가치 측정금융자산 평가손익	-	-	995,859	-	995,859

- 전기 (단위:천원)					
금융자산	상각후원가 측정금융자산	당기손익-공정가치 측정 금융자산	기타포괄손익-공정 가치측정 금융자산	상각후원가 측정 금융부채	합계
당기손익					
- 이자수익	2,808,850	-	-	-	2,808,850
- 이자비용	-	-	-	(1,623,340)	(1,623,340)
- 배당수익	-	-	562,734	-	562,734
- 외화환산손익	(740,931)	-	-	138,229	(602,702)
- 외환차손익	1,158,682	-	-	202,616	1,361,298
- 당기손익-공정가치 측정금융자산 처분손익	-	71,734	-	-	71,734
- 대손상각비	(829,194)	-	-	-	(829,194)
기타포괄손익					
- 기타포괄손익-공정가치 측정금융자산 평가손익	-	-	6,651,729	-	6,651,729

9. 기타유동자산 및 기타비유동자산

보고기간종료일 현재 기타유동자산 및 기타비유동자산 내역은 다음과 같습니다.

(단위:천원)			
구분	과목	당기	전기
유동	선급금	805,336	473,470
	단기선급비용	435,719	498,532
	소계	1,241,055	972,002
비유동	장기선급비용	67,498	-
	소계	67,498	-
계		1,308,553	972,002

10. 재고자산

보고기간종료일 현재 재고자산의 내역은 다음과 같습니다.

(단위:천원)						
구분	당기			전기		
	취득원가	평가손실총당금	장부금액	취득원가	평가손실총당금	장부금액
제품	21,074,236	(3,494,822)	17,579,414	17,664,473	(520,726)	17,143,747
반제품	1,014,639	(26,780)	987,859	1,092,889	(27,010)	1,065,879
재공품	1,246,416	-	1,246,416	1,028,760	-	1,028,760
원재료	23,911,729	(4,772,450)	19,139,279	30,103,802	(7,355,495)	22,748,307
상품	3,821,413	(1,677,921)	2,143,492	4,420,470	(1,739,019)	2,681,451
미착품	174,918	-	174,918	50,760	-	50,760
계	51,243,351	(9,971,973)	41,271,378	54,361,154	(9,642,250)	44,718,904

(*)보고기간종료일 현재 당사의 재고자산 중 26,000,000천원은 한국수출입은행 차입금 20,000,000천원에 대하여 담보로 제공되어 있습니다.(주석14 참조)

11. 종속기업투자주식 및 관계기업투자주식

(1) 종속기업에 대한 지분

1) 보고기간종료일 현재 연결대상 종속기업 현황은 다음과 같습니다.

(단위:천원)						
- 당기						
기업명	소유지분율	취득원가	장부가액	소재지	사용재무제표일	업종
IDIS Europe Limited	100%	6,757,975	-	영국	12월31일	보안장비 및 부품 도매업
아이디스파워텔㈜ (*1)	46.47%	40,052,960	40,052,960	한국	12월31일	무선 및 위성 통신업
IDIS Americas, Inc. (*2)	100%	40,947,235	35,998,976	미국	12월31일	CCTV판매업

(단위:천원)						
- 전기						
기업명	소유지분율	취득원가	장부가액	소재지	사용재무제표일	업종
IDIS Europe Limited	100%	6,757,975	-	영국	12월31일	보안장비 및 부품 도매업
IDIS America	100%	5,696,377	-	미국	12월31일	DVR 판매업
아이디스파워텔㈜	45.43%	39,598,322	39,598,322	한국	12월31일	무선 및 위성 통신업
Costar Technologies, Inc(*2)	100%	16,994,564	16,994,564	미국	12월31일	CCTV판매업

(*1) 지배기업의 소유지분율은 과반수 미만이나, 기타 의결권 있는 주식은 시장거래가 활발하여 분산정도가 크므로, 지배기업의 지분율만으로도 지배력이 있는 것으로 판단하여 종속기업으로 편입하였습니다

(*2) 전기중 지분율 100%를 신규 취득하여 종속기업으로 편입하였습니다. 또한 당기 중 IDIS America를 합병하고, 2024년 4월 15일자로 회사명을 Costar Technologies, Inc에서 IDIS Americas, INC.로 변경하였습니다.

2) 보고기간종료일 현재 연결대상 종속기업의 요약재무현황은 다음과 같습니다.

- 당기 (단위:천원)						
기업명	자산	부채	자본	매출	당기순이익	총포괄손익
IDIS Europe Limited	2,301,414	4,669,956	(2,368,542)	5,586,403	(382,863)	(620,051)
IDIS America	-	-	-	2,623,488	(526,808)	(394,203)
아이디스파워텔㈜	136,198,324	19,439,626	116,758,698	51,725,279	1,789,100	1,356,660
IDIS Americas, Inc	55,822,486	41,794,602	14,027,883	58,329,360	(10,468,938)	(10,480,349)

- 전기 (단위:천원)						
기업명	자산	부채	자본	매출	당기순이익	총포괄손익
IDIS Europe Limited	2,070,781	3,819,271	(1,748,491)	6,371,996	56,098	(68,773)
IDIS America	4,667,021	7,645,858	(2,978,837)	9,737,898	(1,328,132)	(1,340,416)
아이디스파워텔㈜	137,313,802	20,178,821	117,134,981	51,681,672	9,666,650	9,421,005
Costar Technologies, Inc.	31,893,472	27,692,571	4,200,901	13,901,546	(557,750)	(557,750)

(2) 관계기업에 대한 지분

1) 보고기간종료일 현재 관계기업 현황은 다음과 같습니다.

- 당기 (단위:천원)							
기업명	소유지분율	취득원가	장부가액	주된사업장	사용재무제표일	업종	구분
Revo America Corporation(*2)	33.54%	1,625,829	-	미국	12월31일	DVR 판매업	관계기업
㈜아이베스트(*1)	16.67%	10,000,000	10,000,000	한국	12월31일	투자	관계기업
KORTEK VINA COMPANY(*2)	26.09%	14,600,862	5,051,291	베트남	12월31일	산업용모니터 제조	관계기업

*1) 지분율이 20%미만이지만 경영진의 상호교류가 존재하여 관계기업으로 분류하였습니다.

(*2) 지분율이 20%이상으로 유의적인 영향력이 있다고 판단하여 관계기업으로 분류하였습니다.

- 전기 (단위:천원)							
기업명	소유지분율	취득원가	장부가액	주된사업장	사용재무제표일	업종	구분
Revo America Corporation (*2)	33.54%	1,625,829	-	미국	12월31일	DVR 판매업	관계기업
㈜아이베스트 (*1)	16.67%	10,000,000	10,000,000	한국	12월31일	투자	관계기업
KORTEK VINA COMPANY (*2)	26.09%	14,600,862	5,051,291	베트남	12월31일	산업용모니터 제조	관계기업

(*1) 지분율이 20%미만이지만 경영진의 상호교류가 존재하여 관계기업으로 분류하였습니다

(*2) 지분율이 20%이상으로 유의적인 영향력이 있다고 판단하여 관계기업으로 분류하였습니다.

2) 보고기간종료일 현재 관계기업의 재무제표 등은 다음과 같습니다.

- 당기 (단위:천원)										
기업명	요약재무제표									관계기업 등에서 수령한 배당금
	유동 자산	비유동 자산	유동부채	비유동 부채	매출	영업손익	당기손익	기타포괄 손익	총포괄 손익	
Revo America Corporation	1,937,694	321,399	10,187,196	3,041,799	5,261,010	(846,174)	(962,090)	(1,311,557)	(2,273,648)	-
㈜아이베스트	4,271,190	51,094,151	81,820	103,454	-	(695,340)	(116,753)	(1,220,604)	(1,337,357)	-
KORTEK VINA COMPANY	35,338,681	40,764,158	32,835,544	1,082,406	18,203,841	413,822	(1,712,388)	3,327,756	1,615,368	-

- 전기 (단위:천원)										
기업명	요약재무제표									관계기업 등에서 수령한 배당금
	유동 자산	비유동 자산	유동부채	비유동 부채	매출	영업손익	당기손익	기타포괄 손익	총포괄 손익	
Revo America Corporation	1,759,881	389,596	9,315,814	1,529,917	5,758,686	(939,064)	(970,870)	(123,939)	(1,094,809)	-
㈜아이베스트	4,341,766	52,234,513	58,855	-	-	(688,013)	(973,893)	(588,010)	(1,561,903)	-
KORTEK VINA COMPANY	28,557,136	40,452,301	27,354,930	1,084,986	13,371,996	172,145	(1,232,879)	(356,545)	(1,589,424)	-

12. 유형자산

(1) 당기 및 전기 중 유형자산의 변동내역은 다음과 같습니다.

- 당기 (단위:천원)						
과목	기초잔액	취득 등 증가액	처분 등 감소액	감가상각비	본계정대체	기말잔액
토지(*)	3,090,583	-	-	-	-	3,090,583
건물(*)	4,712,694	-	(71,651)	(556,993)	-	4,084,050
기계장치	398,975	34,362	(15)	(165,094)	180,000	448,228
차량운반구	572,859	261,891	(535)	(233,180)	-	601,035
공기구비품	2,264,144	783,576	(16,221)	(944,532)	421,368	2,508,335
사용권자산	4,174,625	302,703	-	(2,244,537)	-	2,232,791
보안서비스자산	4,178,159	1,522,985	(136,840)	(1,361,626)	-	4,202,678
건설중인자산	-	601,368	-	-	(601,368)	-
계	19,392,039	3,506,885	(225,262)	(5,505,962)	-	17,167,700

(*)당기말 현재 당사의 토지 및 건물 중 5,523,661천원은 한국산업은행 차입금 25,000,000천원에 대하여 담보로 제공되어 있습니다.(주석14 참조)

- 전기 (단위:천원)						
과목	기초잔액	취득 등 증가액	처분 등 감소액	감가상각비	본계정대체	기말잔액
토지	3,090,583	-	-	-	-	3,090,583
건물	5,677,633	-	(398,286)	(566,653)	-	4,712,694
기계장치	537,503	50,000	(12,105)	(176,423)	-	398,975
차량운반구	378,473	448,125	(42,143)	(211,596)	-	572,859
공기구비품	2,655,879	486,851	(12,763)	(991,711)	125,888	2,264,144
사용권자산	5,205,447	4,333,804	(3,455,194)	(1,909,432)	-	4,174,624
보안서비스자산	3,118,576	2,142,155	(89,890)	(992,682)	-	4,178,159
건설중인자산	-	125,888	-	-	(125,888)	-
계	20,664,094	7,586,823	(4,010,381)	(4,848,497)	-	19,392,039

(2) 당사의 유형자산상각비는 판매비와관리비, 제조원가 및 개발비에 계상하고 있으며, 당기 및 전기에 발생한 유형자산상각비는 아래와 같습니다.

(단위:천원)		
구분	당기	전기
판매비와관리비	1,365,972	1,216,926
제조원가	1,297,381	1,363,683
개발비	1,480,983	1,275,207
기타매출원가	1,361,626	992,682
계	5,505,962	4,848,498

(3) 보고기간종료일 현재 유형자산의 장부금액은 다음과 같습니다.

- 당기 (단위:천원)				
과목	취득가액	감가상각누계액	정부보조금잔액	기말 장부금액
토지(*)	3,090,583	-	-	3,090,583
건물(*)	10,676,177	(6,592,127)	-	4,084,050
기계장치	2,657,634	(2,209,342)	(64)	448,228
차량운반구	1,422,924	(821,889)	-	601,035
공기구비품	12,833,727	(10,325,324)	(68)	2,508,335
사용권자산	6,133,806	(3,901,015)	-	2,232,791
보안서비스자산	7,135,976	(2,933,298)	-	4,202,678
계	43,950,827	(26,782,995)	(132)	17,167,700

(*) 당기말 현재 당사의 토지 및 건물 중 5,523,661천원은 한국산업은행 차입금 25,000,000천원에 대하여 담보로 제공되어 있습니다.(주석14 참조)

- 전기 (단위:천원)				
과목	취득가액	감가상각누계액	정부보조금잔액	기말 장부금액
토지	3,090,583	-	-	3,090,583
건물	10,779,559	(6,066,865)	-	4,712,694
기계장치	2,498,158	(2,099,118)	(64)	398,976
차량운반구	1,195,458	(622,601)	-	572,857
공기구비품	11,819,602	(9,555,387)	(72)	2,264,143
사용권자산	6,003,480	(1,828,855)	-	4,174,625
보안서비스자산	5,844,771	(1,666,612)	-	4,178,159
계	41,231,611	(21,839,438)	(136)	19,392,037

(4) 당기 및 전기 중 유형자산의 취득과 관련한 정부보조금의 변동내역은 다음과 같습니다.

- 당기 (단위:천원)					
과목	기초금액	당기발생	상각비 대체	기타(*)	기말금액
기계장치	64	-	-	-	64
공기구비품	72	-	-	(4)	68
계	136	-	-	(4)	132

(*) 정부보조금 자산 처분에 따른 4천원을 제거하였습니다.

- 전기 (단위:천원)					
과목	기초금액	당기발생	상각비 대체	기타(*)	기말금액
기계장치	64	-	-	-	64
공기구비품	77	-	-	(5)	72
계	141	-	-	(5)	136

(*) 정부보조금 자산 처분에 따른 5천원을 제거하였습니다.

(5) 당사는 유형자산의 장부금액을 결정하는데 있어 역사적원가로 측정하고 있으며, 당기 중 손상차손 및 손상차손환입은 발생하지 아니하였습니다.

13. 무형자산

(1) 보고기간종료일 현재 무형자산의 구성내역은 다음과 같습니다.

(단위:천원)		
구분	당기	전기
산업재산권(*1)	4,655,869	4,580,359
개발비	1,947,950	2,440,386
컴퓨터소프트웨어	41,633	64,606
시설이용권(*2)	1,793,466	1,889,296
기타무형자산	130,267	156,067
계	8,569,185	9,130,714

(*1) 산업재산권 중 일부에 대하여 내용연수가 비한정인 것으로 평가하였으며, 동 산업재산권에 대해서는 상각하지 아니하였습니다.

(*2) 시설이용권은 시설을 이용할 수 있을 것으로 기대되는 기간에 대하여 예측가능한 제한이 없으므로 내용연수가 비한정인 것으로 평가하였는 바, 동 시설이용권에 대해서는 상각하지 아니하였습니다.

(2) 당기 및 전기 중 무형자산의 증감내역은 다음과 같습니다.

- 당기 (단위:천원)						
과목	기초잔액	취득 등 증가액	처분 등 감소액	당기 상각액	손상차손	기말잔액
산업재산권	4,580,359	112,168	-	(36,070)	(588)	4,655,869
개발비	2,440,385	1,574,208	-	(1,749,422)	(317,221)	1,947,950
컴퓨터소프트웨어	64,605	26,080	-	(49,052)	-	41,633
시설이용권	1,889,296	-	(95,830)	-	-	1,793,466
기타무형자산	156,067	25,000	-	(50,800)	-	130,267
건설중인자산	-	25,000	(25,000)	-	-	-
계	9,130,712	1,762,456	(120,830)	(1,885,344)	(317,809)	8,569,185

- 전기 (단위:천원)						
과목	기초잔액	취득 등 증가액	처분 등 감소액	당기 상각액	손상차손	기말잔액
산업재산권	4,610,048	9,524	-	(39,213)	-	4,580,359
개발비	2,010,538	1,826,969	-	(1,397,122)	-	2,440,385
컴퓨터소프트웨어	109,312	-	-	(44,707)	-	64,605
시설이용권	1,902,275	-	-	-	(12,979)	1,889,296
기타무형자산	215,200	-	-	(59,133)	-	156,067
계	8,847,373	1,836,493	-	(1,540,175)	(12,979)	9,130,712

(3) 당사의 무형자산상각비는 판매비와관리비, 제조원가 및 개발비에 계상하고 있으며, 당기 및 전기에 발생한 무형자산상각비는 아래와 같습니다.

(단위:천원)		
구분	당기	전기
판매비와관리비	1,836,292	1,495,469
제조원가	3,331	3,331
개발비	45,722	41,375
계	1,885,345	1,540,175

(4) 보고기간종료일 현재 무형자산의 장부금액은 다음과 같습니다.

- 당기 (단위:천원)					
계정과목	취득가액	상각누계액	손상차손누계액	정부보조금잔액	기말 장부금액
산업재산권	5,148,680	(492,223)	(588)	-	4,655,869
개발비	51,562,189	(49,297,018)	(317,221)	-	1,947,950
컴퓨터소프트웨어	554,220	(512,587)	-	-	41,633
시설이용권	1,928,003	-	(134,537)	-	1,793,466
기타무형자산	1,848,872	(1,718,605)	-	-	130,267
건설중인자산	25,000	(25,000)	-	-	-
계	61,066,964	(52,045,433)	(452,346)	-	8,569,185

- 전기 (단위:천원)					
계정과목	취득가액	상각누계액	손상차손누계액	정부보조금잔액	기말 장부금액
산업재산권	5,043,865	(463,506)	-	-	4,580,359
개발비	51,075,597	(48,635,212)	-	-	2,440,385
컴퓨터소프트웨어	528,140	(463,535)	-	-	64,605
시설이용권	2,023,833	-	(134,537)	-	1,889,296
기타무형자산	1,823,872	(1,667,805)	-	-	156,067
계	60,495,307	(51,230,058)	(134,537)	-	9,130,712

(5) 당기 및 전기 중 무형자산의 취득과 관련한 정부보조금의 변동내역은 다음과 같습니다.
 - 당기 및 전기 중 무형자산 취득과 관련한 정부보조금의 변동내역은 없습니다.

(6) 당기 및 전기에 발생한 연구와 개발지출의 총액은 다음과 같습니다.

(단위:천원)		
개발사업명	당기	전기
IDR SERIES	365	977
ADR SERIES	6,162,322	5,542,674
CAMERA	9,002,847	8,072,484
기타	4,064,239	3,516,661
계	19,229,773	17,132,796

당사는 상기 연구와개발비 지출액 중 1,574,208천원(전기:1,826,969천원)은 무형자산의 개발비로 17,655,566천원(전기:15,305,827천원)은 판매와관리비의 경상개발비로 처리하였습니다.

(7) 당기 및 전기 중 개발비의 변동내역은 다음과 같습니다.

(단위:천원)		
구분	당기	전기
기초	2,440,386	2,010,538
- 내부개발	1,574,208	1,826,970
- 상각	(1,749,422)	(1,397,121)
- 손상차손	(317,221)	-
기말	1,947,951	2,440,386

14. 담보로 제공된 자산 등

(1) 보고기간종료일 현재 타인을 위하여 제공하고 있는 담보의 내역은 다음과 같습니다.

(단위:천원)				
담보권자	내역	장부가액	담보설정금액	담보제공자산
기업은행	임직원생활안정 자금대출	800,000	66,000	정기예금
한국수출입은행	수출성장자금대출	26,000,000	26,000,000	채고자산
한국산업은행	산업운영자금대출	5,523,661	30,000,000	토지 및 건물
합 계		32,323,661	56,066,000	

(2)보고기간종료일 현재 당사가 타인으로부터 제공받은 보증의 내역은 다음과 같습니다.

(원화단위:천원)			
보증 제공자	내역	보증한도액	비고
서울보증보험	매출에 대한 이행보증	2,977,576	이행보증보험
기업은행	수입신용장 지급보증	USD 500,000	

15. 매입채무 및 기타채무

보고기간종료일 현재 당사의 매입채무 및 기타채무의 내역은 다음과 같습니다.

(단위:천원)			
구분	과목	당기	전기
유동부채	단기매입채무	19,599,240	17,323,881
	단기미지급금	3,574,937	3,616,496
	단기미지급비용	1,185,686	1,112,870
	단기예수금	1,421,709	1,391,179
	소계	25,781,572	23,444,426
비유동부채	장기미지급비용	1,210,017	725,919
	소계	1,210,017	725,919
매입채무 및 기타채무 합계		26,991,589	24,170,345

16. 차입금

(1) 보고기간종료일 현재 당사 단기차입금의 내역은 다음과 같습니다.

(단위:천원)				
차입처	내역	이자율(%)	당기	전기
한국수출입은행(*1)	수출성장자금	4.10% [고정금리]	-	10,000,000
		4.27% [3개월 변동금리]	-	5,000,000
		3.51% [3개월 변동금리]	10,000,000	-
		3.55% [3개월 변동금리]	10,000,000	-
산업은행(*2)	운영자금	4.38% [고정금리]	-	25,000,000
		4.32% [고정금리]	20,000,000	-
		3.80% [고정금리]	5,000,000	-
계			45,000,000	40,000,000

(*1)재고자산이 담보로 설정되어 있으며 담보설정액은 26,000,000천원입니다.

(*2)유형자산이 담보로 설정되어 있으며 담보설정액은 30,000,000천원입니다.

(2) 보고기간종료일 현재 차입금의 연도별 상환계획은 다음과 같습니다.

(단위:천원)	
구분	금액
2025.01.01 ~ 2025.12.31	45,000,000
계	45,000,000

17. 기타금융부채

보고기간종료일 현재 당사의 기타금융부채의 내역은 다음과 같습니다.

(단위:천원)			
구분	과목	당기	전기
유동부채	유동리스부채	2,871,904	3,040,131
	소계	2,871,904	3,040,131
비유동부채	비유동리스부채	641,191	3,399,120
	장기임대보증금	351,977	351,977
	소계	993,168	3,751,097
기타금융부채 합계		3,865,072	6,791,228

18. 기타유동부채

보고기간종료일 현재 당사의 기타유동채무의 내역은 다음과 같습니다.

(단위:천원)		
구분	당기	전기
단기선수금	781,153	36,612
단기선수수익	7,667	9,667
계	788,820	46,279

19. 판매보증충당부채

보고기간종료일 현재 당사의 판매보증충당부채의 내역은 다음과 같습니다.

(단위:천원)		
구분	당기	전기
기초	685,893	903,135
전입액	813,398	958,757
사용액	(1,107,355)	(1,175,999)
기말	391,936	685,893

당사는 출고한 제품에 대한 품질보증, 교환환불, 하자보수 및 그에 따른 사후 서비스 등으로 인하여 향후 부담할 것으로 예상되는 비용을 보증기간 및 과거 경험율 등을 기초로 추정하여 충당부채로 설정하고 있습니다.

20. 리스

(1) 보고기간종료일 현재 리스자산 및 부채의 내역은 다음과 같습니다.

(단위: 천원)			
구분	내역	당기	전기
자산			
사용권자산	토지 및 건물	2,166,355	4,121,836
	차량	66,436	52,788
기타수취채권	금융리스채권	1,278,378	2,345,634
계		3,511,169	6,520,258
부채			
유동기타금융부채	유동리스부채	2,871,904	3,040,131
비유동기타금융부채	비유동리스부채	641,191	3,399,120
계		3,513,095	6,439,251

(2) 보고기간종료일 현재 리스계약에 의해 향후 지급할 최소리스료의 내역은 다음과 같습니다.

(단위: 천원)	
구분	금액
1개월 이하	266,231
1개월 초과~3개월 이하	527,521
3개월 초과~1년 이하	2,195,329
1년 초과~5년 이하	670,069
계	3,659,150

(3) 보고기간종료일 현재 당사가 리스제공자인 금융리스의 최소리스료의 내역은 다음과 같습니다.

(단위: 천원)			
구분	내역	당기	전기
최소리스료	1년 이하	733,432	1,140,341
	1년 초과~2년 이하	418,780	795,022
	2년 초과~3년 이하	192,803	420,591
	3년 초과~4년 이하	9,346	158,499
	4년 초과~5년 이하	-	1,604
최소리스료의 합계		1,354,361	2,516,057
조정	현재가치할인(-)	75,982	170,423
	무보증잔존가치의 현재가치(+)	-	-
조정 합계		75,982	170,423
리스순투자		1,278,379	2,345,634

(4) 당기 및 전기에 리스와 관련하여 포괄손익계산서에 인식된 내역은 다음과 같습니다.

(단위: 천원)			
구분	내역	당기	전기
수 익	임대보증금 이자수익	76,324	83,816
	리스채권에 대한 이자수익	99,246	139,030
계		175,570	222,846
비 용	사용권자산의 감가상각비	2,244,536	1,909,432
	리스부채에 대한 이자비용	274,676	387,326
계		2,519,212	2,296,758

21. 확정급여부채

당사는 종업원을 위한 퇴직급여제도로 확정기여제도를 운영하고 있으며, 확정기여제도와 관련하여 당기 중 발생한 퇴직급여는 2,492,733천원(전기:2,381,747천원)이며, 당기말 현재 미지급된 퇴직급여 기여금은 없습니다.

22. 우발채무 및 약정사항

(1) 매출채권의 양도, 할인 및 배서양도

당기말 현재 당사가 양도, 할인 및 배서양도한 매출채권 중 만기가 도래하지 않은 채권은 없습니다.

(2) 진행중인 소송사건

보고기간종료일 현재 당사를 피고로 하여 다음과 같은 소송을 진행하고 있습니다.

1) 사건명 : 정산금 청구의 소

- 판결선고 기일 미정입니다.
- 정산금 청구의 소의 원고소가는 2,887백만원 입니다.

(3) 차입약정

보고기간종료일 현재 차입에 대한 약정 내역은 다음과 같습니다.

- 당기 (원화단위:천원)		
차입처	내역	한도금액
기업은행	일람불L/C발행	USD 500,000
한국수출입은행	수출성장자금대출	20,000,000
한국산업은행	산업운영자금대출	25,000,000

- 전기 (원화단위:천원)		
차입처	내역	한도금액
기업은행	일람불L/C발행	USD 500,000
한국수출입은행	수출성장자금대출	20,000,000
한국산업은행	산업운영자금대출	25,000,000

23. 자본금과 자본잉여금

(1) 자본금

보고기간종료일 현재 당사의 자본금의 내역은 다음과 같습니다.

구분	당기	전기
수권주식수	40,000,000주	40,000,000주
1주당 금액	500원	500원
발행주식수	10,716,390주	10,716,390주
자본금	5,358,195천원	5,358,195천원

(2) 자본잉여금

보고기간종료일 현재 당사의 자본잉여금의 내역은 다음과 같습니다.

(단위:천원)		
구분	당기	전기
주식발행초과금	73,714,009	73,714,009
자기주식처분이익	372,837	372,837
계	74,086,846	74,086,846

24. 자본조정

(1) 자기주식

보고기간종료일 현재 당사의 자기주식 보유현황은 다음과 같습니다.

(단위:천원)		
구분	당기	전기
자기주식수	635,835주	382,713주
취득금액	(6,882,897)	(2,876,878)

당사가 보유하고 있는 자기주식은 보고기간종료일 현재 자본조정으로 계상하고 있으며, 향후 시장상황에 따라 처분 또는 주식매수선택권의 행사시 교부 등에 사용할 예정입니다. 한편, 당사가 소유하고 있는 자기주식에 대해서는 의결권행사가 제한되어 있습니다.

(2) 기타자본조정

보고기간종료일 현재 당사의 기타자본조정의 내역은 다음과 같습니다.

(단위:천원)		
구분	당기	전기
기타자본조정	(170,732)	(170,732)

25. 기타포괄손익누계액

보고기간종료일 현재 당사의 기타포괄손익누계액의 내역은 다음과 같습니다.

(단위:천원)		
구분	당기	전기
기타포괄손익-공정가치 측정금융자산 평가손익	6,608,570	9,254,638

26. 이익잉여금

(1) 보고기간종료일 현재 당사의 이익잉여금의 내역은 다음과 같습니다.

(단위:천원)		
구분	당기	전기
법정적립금	2,679,097	2,679,097
이익준비금	2,679,097	2,679,097
임의적립금	40,000,000	40,000,000
기술개발적립금	40,000,000	40,000,000
미처분이익잉여금	96,517,180	79,494,641
계	139,196,277	122,173,738

(2) 당사의 당기 및 전기 이익잉여금처분계산서는 다음과 같습니다.

	2024년 01월 01일 부터	2023년 01월 01일 부터 제
14(당기)		제13(전기)
	2024년 12월 31일 까지	2023년 12월 31일 까지
처분예정일	2025년 03월 26일	처분확정일 2024년 03월 28일

주식회사 아이디스				(단위:천원)
과 목	제14(당기)		제13(전기)	
I.미 처 분 이 익 잉 여 금		96,517,180		79,494,641
1.전기이월미처분이익잉여금	76,394,538		58,902,545	
2.이익잉여금 대체	3,641,927		2,550,057	
3.당기순이익	16,480,714		18,042,040	
II.임 의 적 립 금 등 의 이 입 액		-		-
합 계		96,517,180		79,494,641
III.이 익 잉 여 금 처 분 액		3,024,167		3,100,103
1.이익준비금		-		-
2.배당금	3,024,167		3,100,103	
가.현금배당				
주당배당금(를)				
보통주:당기 300원(60%)	3,024,167		3,100,103	
:전기 300원(60%)				
3.기술개발적립금		-		-
IV.차 기 이 월 미 처 분 이 익 잉 여 금		93,493,014		76,394,538

(3) 이익준비금

상법의 규정에 따라, 당사는 자본금의 50%에 달할 때까지 매결산기에 금전에 의한 이익배당액의 10%이상을 이익준비금으로 적립하고 있습니다. 동 이익준비금은 현금으로 배당할 수 없으며, 주주총회의 결의에 의하여 이월결손금의 보전과 자본전입에만 사용될 수 있습니다. 단, 자본준비금과 이익준비금의 총액이 자본금의 1.5배를 초과하는 경우 그 초과한 금액 범위에서 자본준비금과 이익준비금을 감액할 수 있습니다.

27. 주당배당금

이익잉여금처분계산서에서 처분된 배당금의 산출내역 등은 다음과 같습니다.

(단위:천원,주)		
구분	제14(당기)	제13(전기)
1 주 당 금 액	500원	500원
배 당 률	60%	60%
(현 금 배 당)		
1 주 당 배 당 액	300원	300원
배 당 대 상 주 식 수	10,080,555	10,333,677
배 당 액	3,024,167	3,100,103
당 기 순 이 익	16,480,714	18,042,040
기 말 종 가	16,710원	21,550원
배 당 성 향	18.35%	17.18%
배 당 수 익 률	1.80%	1.39%

28. 판매비와관리비

당기 및 전기 중 발생한 당사의 판매비와관리비의 내역은 다음과 같습니다.

(단위:천원)		
구분	당기	전기
급여	10,594,741	10,179,940
퇴직급여	902,134	856,628
복리후생비	1,518,716	1,285,478
여비교통비	655,884	698,388
임차료	9,033	8,580
접대비	212,539	191,659
통신비	123,836	111,481
감가상각비	1,365,970	1,216,926
무형자산상각비	1,836,292	1,495,468
세금과공과	311,386	360,244
경상개발비	17,655,566	15,305,827
대손상각비	4,531,458	829,194
판매보증비	813,398	958,758
보험료	140,736	122,360
차량유지비	65,782	61,555
운반비	919,832	855,713
교육훈련비	22,734	18,776
도서인쇄비	11,148	7,746
소모품비	154,170	177,878
지급수수료	4,630,825	5,862,600
견본비	164,902	102,841
광고선전비	2,984,832	2,681,465
수도광열비	25,596	24,280
총 계	49,651,510	43,413,785

29. 금융수익 및 금융원가

당기 및 전기 중 당기손익으로 인식된 당사의 금융수익과 금융원가의 내역은 다음과 같습니다.

(단위:천원)		
구분	당기	전기
금융수익:		
이자수익	4,167,178	2,808,850
배당금수익	948,201	562,734
당기손익-공정가치측정금융자산 처분이익	-	104,000
당기손익-공정가치측정금융자산 평가이익	104,016	49,260
외환차익	2,264,988	2,248,076
외화환산이익	4,425,132	143,924
금융수익 합계	11,909,515	5,916,844
금융원가:		
당기손익-공정가치측정금융자산 평가손실	-	20,983
이자비용	1,689,741	1,623,340
당기손익-공정가치측정금융자산 처분손실	-	32,266
외환차손	1,298,929	886,778
외화환산손실	1,398,282	746,626
금융원가 합계	4,386,952	3,309,993
순금융수익(원가)	7,522,563	2,606,851

30. 기타수익과 기타비용

(1) 당기 및 전기 중 당사의 기타수익의 내역은 다음과 같습니다.

(단위:천원)		
구분	당기	전기
유형자산처분이익	140,738	459,592
수입임대료	151,343	135,239
잡이익	766,001	1,057,655
기타수익 계	1,058,082	1,652,486

(2) 당기 및 전기 중 당사의 기타비용의 내역은 다음과 같습니다.

(단위:천원)		
구분	당기	전기
기부금	12,500	2,000
유형자산처분손실	16,045	2,355
종속기업손상차손	4,948,260	-
관계기업손상차손	-	271,738
무형자산손상차손	317,809	12,979
잡손실	65,467	144,110
기타비용 계	5,360,081	433,182

31. 법인세비용

(1) 당기 및 전기 중 법인세비용의 산출내역은 다음과 같습니다.

(단위:천원)		
구분	당기	전기
당기법인세부담세액	4,907,482	5,063,792
일시적차이로 인한 이연법인세 변동액	(1,980,734)	47,529
자본에 직접 부가된 이연법인세 변동액	699,151	(1,083,754)
기타포괄손익 이익잉여금 대체	(962,279)	(673,782)
전기법인세 변동액	175,133	(978,280)
외국납부세액	197,791	-
법인세비용	3,036,544	2,375,505

(2) 당기 및 전기 중 법인세비용차감전순이익과 법인세비용간의 관계는 다음과 같습니다.

(단위:천원)		
구분	당기	전기
법인세비용차감전순이익	19,517,258	20,417,545
적용세율에 따른 법인세	4,057,107	4,254,453
조정사항		
- 비과세수익	(125,340)	(44,400)
- 비공제비용	205,641	26,513
- 이연법인세 미인식 효과	(300,848)	282,447
- 세율변동효과	-	-
- 기타	143,057	(185,712)
- 공제감면세액	(1,333,379)	(989,520)
- 전기 법인세와 관련한 당기 조정액	175,133	(978,280)
- 토지등 양도소득에 대한 과세특례	-	10,004
- 농어촌특별세 및 미환류법인세	17,381	-
- 외국납부세액	197,791	-
법인세비용	3,036,543	2,375,505
유효세율(법인세비용/법인세비용차감전순이익)	15.56%	11.63%

(3) 보고기간종료일 현재 일시적차이의 법인세효과는 당해 일시적차이가 소멸되는 회계연도의 미래 예상세율인 20.9%를 적용하여 계산하였습니다.

(4) 당사의 이연법인세자산과 이연법인세부채에 대해서 동일 과세당국이 부과하는 법인세이며 당사가 당기법인세자산과 당기법인세부채를 상계할 수 있는 법적으로 집행가능한 권리와 의도를 가지고 있는 경우에만 이연법인세자산과 이연법인세부채를 상계하여 재무상태표에 표시하였습니다.

(5) 당기 및 전기 중 주요 누적일시적차이의 증감 및 이연법인세자산(부채)의 내역은 다음과 같습니다.

- 당기					
(단위:천원)					
구분	기초금액	당기증가	당기감소	기말잔액	이연법인세 (부채)자산
미수수익	(612,741)	(829,838)	(612,741)	(829,838)	(173,436)
감가상각비	877,325	369,726	10,535	1,236,516	258,432
업무용승용차감가상각비	67,649	42,090	-	109,739	22,935
정부보조금	136	-	4	132	28
일시상각충당금	(112)	-	(3)	(109)	(23)
재고자산평가충당금	9,642,250	9,971,974	9,642,250	9,971,974	2,084,143
대손충당금	4,609,648	10,067,715	4,609,648	10,067,715	2,104,152
매출채권	-	-	-	-	-
종속기업투자주식	12,454,353	4,948,260	5,696,377	11,706,235	-
관계기업투자주식 (Revo America Corporation)	1,625,829	-	-	1,625,829	339,798
무형자산	147,516	-	12,979	134,537	28,118
리스부채	4,093,618	-	1,858,902	2,234,716	467,056
사용권자산	(4,174,624)	-	(1,941,832)	(2,232,791)	(466,653)
보증금	151,246	-	68,891	82,355	17,212
판매보증부채	685,893	391,936	685,893	391,936	81,915
미지급비용	1,838,789	556,914	-	2,395,703	500,702
관계기업투자주식 (KORTEK VINA COMPANY)	9,549,571	-	-	9,549,571	-
당기손익-공정가치측정금융자산	(247,381)	(75,166)	28,849	(351,396)	(73,442)
기타포괄-공정가치측정금융자산	(11,699,921)	(2,625,904)	(5,971,123)	(8,354,703)	(1,746,133)
이월결손금	-	-	-	-	-
일시적차이 소계	29,009,044	22,817,707	14,088,629	37,738,121	3,444,804
이연법인세자산(부채) 소계					3,444,804

- 전기		(단위:천원)			
구분	기초금액	당기증가	당기감소	기말잔액	이연법인세 (부채)자산
미수수익	(35,642)	(612,741)	(35,642)	(612,741)	(128,063)
감가상각비	683,442	546,298	352,415	877,325	183,361
업무용승용차감가상각비	43,052	28,037	3,441	67,649	14,139
정부보조금	145	-	9	136	28
일시상각충당금	(119)	-	(7)	(112)	(23)
재고자산평가충당금	5,049,624	8,005,681	3,413,055	9,642,250	2,015,230
대손충당금	3,803,739	4,609,648	3,803,739	4,609,648	963,416
종속기업투자주식	12,454,353	-	-	12,454,353	-
관계기업투자주식 (Revo America Corporation)	1,625,829	-	-	1,625,829	339,798
무형자산	134,537	12,979	-	147,516	30,831
리스부채	4,930,951	(837,333)	-	4,093,618	855,566
사용권자산	(5,205,447)	1,030,823	-	(4,174,624)	(872,496)
보증금	252,105	(100,860)	-	151,246	31,610
판매보증부채	903,135	685,893	903,135	685,893	143,352
미지급비용	1,730,777	108,012	-	1,838,789	384,307
관계기업투자주식 (KORTEK VINA COMPANY)	9,277,833	271,738	-	9,549,571	-
당기손익-공정가치측정금융자산	(169,103)	(78,278)	-	(247,381)	(51,703)
기타포괄-공정가치측정금융자산	(6,514,495)	(8,417,634)	(3,232,208)	(11,699,921)	(2,445,283)
이월결손금	-	-	-	-	-
일시적차이 소계	28,914,715	5,302,264	5,207,937	29,009,044	1,464,070
이연법인세자산(부채) 소계					1,464,070

(6) 보고기간종료일 현재 이연법인세자산(부채)의 결제 시기는 다음과 같습니다.

(단위: 천원)		
구 분	당기	전기
이연법인세자산:		
12개월 이내에 결제될 이연법인세자산	-	-
12개월 이후에 결제될 이연법인세자산	5,904,491	4,961,638
이연법인세부채:		
12개월 이내에 결제될 이연법인세부채	-	-
12개월 이후에 결제될 이연법인세부채	(2,459,687)	(3,497,568)
이연법인세자산(부채) 순액	3,444,804	1,464,070

(7) 당기 및 전기 중 자본에 직접 반영되는 이연법인세자산(부채)의 변동액은 다음과 같습니다.

- 당기 (단위:천원)				
구분	기초금액	당기증가	당기감소	기말잔액
기타포괄-공정가치측정 금융자산평가손익	(2,445,284)	(263,128)	(962,279)	(1,746,133)

- 전기 (단위:천원)				
구분	기초금액	당기증가	당기감소	기말잔액
기타포괄-공정가치측정 금융자산평가손익	(1,361,529)	(1,757,536)	(673,782)	(2,445,284)

32. 주당순이익

(1) 당기 및 전기 중 가중평균유통보통주식수의 산정내역은 다음과 같습니다.

-당기 (단위: 주)			
내역	주식수	일수	적수
기초	10,716,390	366	3,922,198,740
자기주식	(382,713)	366	(140,072,958)
자기주식 매입(*1)	(253,122)	132	(33,511,879)
기말	10,080,555	-	3,748,613,903
가중평균유통보통주식수	10,242,114		

(*1) 자기주식 매입일 기준으로 일수 적용하여 적수를 산출하였습니다.

-전기 (단위: 주)			
내역	주식수	일수	적수
기초	10,716,390	365	3,911,482,350
자기주식	(382,713)	365	(139,690,245)
기말	10,333,677		3,771,792,105
가중평균유통보통주식수	10,333,677		

(2) 기본주당순이익의 산출내역은 다음과 같습니다.

(단위: 원, 주)		
내역	당기	전기
당기순이익	16,480,714,384원	18,042,039,742원
가중평균유통보통주식수	10,242,114주	10,333,677주
기본주당순이익	1609원	1,745원

(3) 희석주당순이익

당기 및 전기 현재 희석증권은 없으므로 기본주당순이익과 희석주당순이익은 동일합니다.

33. 비용의 성격별 분류

당기 및 전기 중 발생한 주요 비용의 성격별 분류는 다음과 같습니다.

(단위:천원)		
구분	당기	전기
재고자산의변동	3,447,526	17,231,090
원재료 및 상품 등 매입액	94,249,113	86,860,133
종업원급여	31,334,595	31,174,788
감가상각비	5,505,961	4,848,498
무형자산상각비	1,885,344	1,540,174
기타	49,333,765	42,162,649
합계(*)	185,756,304	183,817,332

(*) 매출원가, 판매비와 관리비의 합계입니다.

34. 영업부문

당사는 한국채택국제회계기준 제1108호(영업부문)에 따른 보고부문이 단일부문으로기업전체 수준에서의 부문별 정보는 다음과 같습니다.

(1) 상품과 용역 등에 대한 정보

(단위:천원)		
구분	당기	전기
상품매출액	11,563,780	10,649,259
제품매출액	164,866,860	165,649,412
반제품매출액	162,223	142,033
용역매출액	15,959,235	14,907,073
기타매출액	9,500,899	9,060,944
계	202,052,997	200,408,721

(2) 지역에 대한 정보

(단위:천원)						
구분	당기			전기		
	국내매출	수출매출(*)	계	국내매출	수출매출(*)	계
상품매출액	9,632,766	1,931,014	11,563,780	8,090,045	2,559,215	10,649,259
제품매출액	91,084,131	73,782,729	164,866,860	90,750,839	74,898,573	165,649,412
반제품매출액	59,838	102,385	162,223	58,872	83,161	142,033
용역매출액	15,945,554	13,681	15,959,235	14,891,444	15,629	14,907,073
기타매출액	6,804,825	2,696,074	9,500,899	6,376,888	2,684,056	9,060,944
계	123,527,114	78,525,883	202,052,997	120,168,088	80,240,634	200,408,721

(*) 수출매출은 미주, 유럽, 호주 등입니다.

(3) 당기 중 당사 수익의 10%이상을 차지하는 주요 거래처는 1개사이며, 해당 거래처에 대한 당기 매출금액은 72,192,501천원(전기 : 76,643,278천원)입니다.

35. 현금흐름표

(1) 영업활동현금흐름 중 조정내역 및 자산부채의 변동은 다음과 같습니다.

1) 조정내역

(단위:천원)		
구분	당기	전기
법인세비용	3,036,544	2,375,505
이자비용	1,689,741	1,623,340
급여	72,816	76,915
장기종업원급여	484,097	31,098
감가상각비	5,505,961	4,848,498
무형자산상각비	1,885,344	1,540,174
대손상각비	4,531,458	829,194
유형자산처분손실	16,045	2,355
무형자산감액손실	317,809	12,979
당기손익-공정가치측정금융자산평가손실	-	20,983
당기손익-공정가치측정금융자산처분손실	-	32,266
판매보증비	813,398	958,758
견본비	164,902	102,841
외화환산손실	1,398,282	746,626
관계기업투자주식손상차손	-	271,738
종속기업투자주식손상차손	4,948,260	-
당기손익-공정가치측정금융자산처분이익	-	(104,000)
당기손익-공정가치측정금융자산평가이익	(104,016)	(49,260)
유형자산처분이익	(140,738)	(459,592)
이자수익	(4,167,178)	(2,808,850)
배당금수익	(948,201)	(562,734)
외화환산이익	(4,425,132)	(143,924)
합계	15,079,392	9,344,909

2) 영업활동으로 인한 자산부채의 변동

(단위:천원)		
구분	당기	전기
단기매출채권의 감소(증가)	(1,778,754)	(4,698,056)
장기매출채권의 감소(증가)	2,126,284	2,050,454

금융리스채권의 감소(증가)	940,415	1,180,120
단기미수금의 감소(증가)	95,672	405,632
단기선급금의 감소(증가)	(378,366)	204,398
단기선급비용의 감소(증가)	(4,685)	(153,795)
재고자산의 감소(증가)	3,236,267	17,014,548
단기매입채무의 증가(감소)	1,885,321	2,875,344
단기미지급금의 증가(감소)	(387,818)	170,596
단기예수금의 증가(감소)	30,530	25,773
단기선수금의 증가(감소)	744,541	(583,654)
판매보증충당부채의 증가(감소)	(1,107,355)	(1,175,999)
기타유동부채의 증가(감소)	(2,000)	9,667
합계	5,400,052	17,325,028

(2) 당사의 현금및현금성자산은 재무상태표와 현금흐름표의 금액이 동일하게 관리되고 있으며, 당기 및 전기 중 현금의 유출입이 없는 주요거래는 다음과 같습니다.

(단위:천원)		
구분	당기	전기
건설중인자산의 대체	576,368	125,888
기타포괄손익-공정가치측정금융자산평가손익의 이연법인세자산(부채)대체	699,151	(1,083,754)

(3) 재무활동에서 생기는 부채의 변동

-당기 (단위:천원)						
구분	당기초	현금흐름	비현금거래			당기말
			유동성대체	환율변동	공정가치변동	
단기차입금	40,000,000	5,000,000	-	-	-	45,000,000
유동리스부채	3,040,131	(2,970,164)	2,829,683	-	(27,746)	2,871,904
비유동리스부채	3,399,120	-	(2,829,683)	-	71,754	641,191
합계	46,439,251	2,029,836	-	-	44,008	48,513,095

-전기 (단위:천원)						
구분	전기초	현금흐름	비현금거래			전기말
			유동성대체	환율변동	공정가치변동	
단기차입금	15,000,000	25,000,000	-	-	-	40,000,000
유동리스부채	2,788,401	(2,792,377)	3,925,856	-	(881,749)	3,040,131
비유동리스부채	4,485,982	-	(3,925,856)	-	2,838,994	3,399,120
합계	22,274,383	22,207,623	-	-	1,957,245	46,439,251

36. 특수관계자와의 거래

(1) 보고기간종료일 현재 당사의 특수관계자 현황은 다음과 같습니다.

구분	당기	전기	지분율/관계(*1)	업종
지배기업	㈜아이디스홀딩스	㈜아이디스홀딩스	48.38%	지주회사
종속기업	IDIS Europe Limited	IDIS Europe Limited	100.00%	CCTV 판매
	-	IDIS America Co., Ltd>(*12)	-	CCTV 판매
	아이디스파워텔㈜(*2)	아이디스파워텔㈜(*2)	46.47%	정보통신서비스업
	IDIS Americas, Inc.(*3)	Costar Technologies, Inc (*3).	100.00%	CCTV 판매
관계기업	Revo America Corporation	Revo America Corporation	33.54%	CCTV 판매
	KORTEK VINA COMPANY(*4)	KORTEK VINA COMPANY(*4)	26.09%	산업용모니터 제조
	㈜아이베스트(*5)	㈜아이베스트(*5)	16.67%	투자
기타의특수관계자	㈜코텍	㈜코텍	지배기업의 종속기업	산업용모니터 제조
	㈜빅솔론	㈜빅솔론	지배기업의 종속기업	POS용 프린터 제조
	아이디피㈜	아이디피㈜	지배기업의 종속기업	카드프린터 제조
	KORTEK CORPORATION USA	KORTEK CORPORATION USA	㈜코텍 종속기업	산업용모니터 판매
	에버린트㈜	에버린트㈜	㈜빅솔론의 종속기업	POS용 프린터 제조
	Bixolon America Inc.	Bixolon America Inc.	㈜빅솔론의 종속기업	POS용 프린터 판매
	Bixolon Europe GmbH	Bixolon Europe GmbH	㈜빅솔론의 종속기업	POS용 프린터 판매
	Bixolon Mexico Sa De Cv(*13)	-	㈜빅솔론의 종속기업	POS용 프린터 판매
	IDP Americas, Inc	IDP Americas, Inc	아이디피㈜의 종속기업	카드프린터 판매
	IDP Japan Co., Ltd.(*6)	IDP Japan Co., Ltd.(*6)	아이디피㈜의 관계기업	카드프린터 판매
	메디치 2022-1 그로스투자조합	메디치 2022-1 그로스투자조합	㈜아이베스트의 종속기업	투자
	㈜링크제니스(*7)	㈜링크제니스(*7)	아이디스파워텔㈜의 종속기업	SW제품 개발 판매
	㈜링크인베스트먼트(*7)	㈜링크인베스트먼트(*7)	㈜링크제니스의 종속기업	투자, 경영컨설팅
	-	㈜큐렉스 (*7)	㈜링크제니스의 종속기업	소프트웨어자문/개발및공급
	㈜비케이랩(*7)	㈜비케이랩(*7)	㈜링크제니스의 종속기업	소프트웨어자문/개발및공급
	㈜링크플렉스(*7)	㈜링크플렉스(*7)	㈜링크제니스의 공동기업	그 외 기타 전자 부품 제조업
	-	엘디(LD)-LI Pre-IPO 신기술투자조합 제1호(*7)	㈜링크인베스트먼트의 공동기업	투자조합
	㈜엠시스템(*8)	-	㈜링크제니스의 종속기업	자율제조 ai비전시스템 제조/판매 등
	-	Costar Video Systems, LLC. (*9)	Costar Technologies, Inc.의 종속기업	보안장비 판매업
	-	CostarHD, LLC.(*9)	Costar Technologies, Inc.의 종속기업	보안장비 판매업
	-	LQ Corporation, LLC.(*9)	Costar Technologies, Inc.의 종속기업	기타
-	Arecont Vision Costar, LLC.(*10)	Costar Video Systems, LLC.의 종속기업	보안장비 판매업	
-	Innotech Security, Inc.(*10)	Costar Video Systems, LLC.의 종속기업	보안장비 판매업	
-	Video Solutions Technology Center, LLC.(*10)	Costar Video Systems, LLC.의 종속기업	기타	
-	Dynabazaar, LLC.(*11)	LQ Corporation, LLC.의 종속기업	기타	

(*1) 상기지분율은 유효지분율(자기주식 제외)입니다.

(*2) 지배기업의 소유지분율은 과반수 미만이나, 기타 의결권 있는 주식은 시장거래가 활발하여 분산정도가 크므로, 지배기업의 지분율만으로도 지배력이 있는 것으로 판단하여 종속기업으로 편입하였습니다.

(*3) 전기에 지분 100% 취득을 통해 특수관계자에 포함되었습니다. 2024년 4월 15일자로

Costar Technologies, Inc.에서 IDIS Americas, Inc.으로 사명 변경되었습니다.

(*4) 지분율이 20%이상으로 유의적인 영향력이 있다고 판단하여 관계기업으로 분류하였습니다.

(*5) 지분율이 20%미만이지만 경영진의 상호교류가 존재하여 관계기업으로 분류하였습니다

(*6) 상기 관계기업의 지분율이 20% 미만이나, 이사 선임권이 존재하여 아이디피의 관계기업으로 분류하였습니다.

(*7) 아이디스파워텔(주)의 종속기업으로 전기에 지분 21.05% 취득을 통해 특수관계자에 포함되었습니다.

(*8) 링크제니스의 종속기업입니다. 상기의 지분율은 (주)링크제니스의 지분율입니다. 당기중 지분취득으로 주식회사 엠시스랩이 종속기업에 추가되었습니다.

(*9) 2024년 4월 1일자로 Costar Technologies, Inc.에 합병되었습니다.

(*10) 2024년 4월 1일자로 Costar Video Systems, LLC.에 합병되었습니다.

(*11) 2024년 4월 1일자로 LQ Corporation, LLC.에 합병되었습니다.

(*12) 2024년 4월 1일자로 IDIS Americas, Inc.로 흡수합병되었습니다.

(*13) (주)빅솔론의 종속기업으로서 당기중 설립하였으며, 주주는 (주)빅솔론(지분율 99.99%)과 (주)빅솔론의 자회사인 Bixolon America Inc.(지분율 0.01%)입니다.

(2) 보고기간종료일 현재 특수관계자에 대한 채권·채무 내역은 다음과 같습니다.

- 당기		(단위:천원)							
특수관계구분	회사명	채 권						채 무	
		매출채권	대손 총당금	미수금	대여금	임차 보증금	미수수익	미지급금	임대 보증금
지배기업	㈜아이디스홀딩스	-	-	423		1,445,588	-	114,448	180,000
종속기업	IDIS Europe Limited	3,834,552	(2,275,835)	914		-	-	62,306	-
	아이디스파워텔㈜	-	-	87,951		-	-	-	58,157
	㈜링크제니스	-	-	-	-	-	-	-	1,421
	IDIS Americas, Inc	15,250,806	(7,625,788)	305	18,782,611	-	193,086	-	-
관계기업	㈜아이베스트	-	-	-	-	-	-	-	89,000
지배기업의 종속기업	㈜빅솔론	-	-	1,301		-	-	-	-
합 계		19,085,358	(9,901,623)	90,894	18,782,611	1,445,588	193,086	176,754	328,578

- 전기		(단위: 천원)									
특수관계구분	회사명	채 권							채 무		
		매출채권	대손 총당금	미수금	대여금	선급비용	임차 보증금	미수수익	매입채무	미지급금	임대 보증금
지배기업	㈜아이디스홀딩스	-	-	566	-	-	1,445,588	-	-	111,644	180,000
종속기업	IDIS Europe Limited	2,971,204	(1,739,002)	760	-	41,099	-	-	-	84,556	-
	IDIS America	7,237,662	(3,198,464)	-	-	-	-	-	-	27,776	-
	아이디스파워텔㈜	-	-	90,059	-	-	-	-	-	-	58,157
	㈜링크제니스	-	-	-	-	-	-	-	-	-	1,421
	COSTAR TECHNOLOGIES, INC	-	-	-	16,475,033	-	-	184,385	-	-	-
	COSTAR VIDEO SYSTEMS	5,054,913	(12,902)	-	-	-	-	-	-	-	-
관계기업	㈜아이베스트	-	-	-	-	-	-	-	-	-	89,000
지배기업의 종속기업	㈜코텍	-	-	2,063	-	-	-	-	40,186	1,760	-
	㈜빅솔론	-	-	1,222	-	-	-	-	-	-	-
합 계		15,263,779	(4,950,368)	94,670	16,475,033	41,099	1,445,588	184,385	40,186	225,736	328,578

(3) 당기 및 전기 중 당사의 특수관계자와의 자금거래 내역은 다음과 같습니다

- 당기 (단위: 천원)			
특수관계구분	회사명	구분	금액
종속기업	IDIS Americas, Inc	유상증자	23,952,671
		자금대여	-
	아이디스파워텔(주)	유상증자	454,638
합 계			24,407,309

- 전기 (단위: 천원)			
특수관계구분	회사명	구분	금액
종속기업	Costar Technologies, Inc.	유상증자	3,910,301
		자금대여	16,475,033
	아이디스파워텔(주)	유상증자	249,091
합 계			20,634,425

(4) 당기 및 전기 중 특수관계자와의 거래내역은 다음과 같습니다.

- 당기 (단위:천원)						
특수관계구분	회사명	매출	기타수익	이자수익	기타비용	배당금 지급 및 자본거래
지배기업	㈜아이디스홀딩스	-	2,400	-	4,356,612	1,420,288
종속기업	IDIS Europe Limited	3,524,976	-	-	519,902	-
	IDIS America	1,765,367	-	-	11,615	-
	아이디스파워텔(주)	-	179,151	-	-	787,350
	㈜링크제니스	-	3,540	-	-	-
	IDIS Americas, Inc	13,964,938	147,841	1,650,726	-	23,952,672
관계기업	Revo America Corporation	127,327	-	-	-	-
	㈜아이베스트	-	2,400	-	-	-
지배기업의 종속기업	㈜코텍	-	-	-	184,443	-
	㈜빅솔론	155,795	-	-	1,400	-
합 계		19,538,403	335,332	1,650,726	5,073,972	26,160,310

- 전기 (단위:천원)							
특수관계구분	회사명	매출	기타수익	이자수익	원재료등 매입	기타비용	배당금 지급 및 자본거래
지배기업	㈜아이디스홀딩스	-	2,183	-	-	4,039,872	1,657,003
종속기업	IDIS Europe Limited	4,187,272	-	-	-	415,057	-
	IDIS America	7,350,029	-	-	-	168,047	-
	아이디스파워텔(주)	260	171,377	-	-	-	388,571
	㈜링크제니스	-	1,013	-	-	-	-
	COSTAR TECHNOLOGIES,	-	115,196	399,396	-	-	3,910,301

	INC.						
	COSTAR VIDEO SYSTEMS	3,090,900	-	-	-	-	-
관계기업	Revo America Corporation	166,420	-	-	-	-	-
	㈜아이베스트	-	2,400	-	-	-	-
지배기업의 종속기업	㈜코텍	185,325	-	-	571,627	199,549	-
	합 계	14,980,206	292,169	399,396	571,627	4,822,525	5,955,875

(5) 당기 및 전기 중 주요 경영진에 대한 보상은 다음과 같습니다.

(단위:천원)		
구분	당기	전기
단기종업원급여	3,297,114	2,880,319
퇴직급여	408,689	342,215
계	3,705,803	3,222,534

(6) 보고기간종료일 현재 당사가 특수관계자를 위하여 제공하고 있는 담보 및 보증의 내역은 다음과 같습니다.

(단위:천원)			
특수관계구분	금융기관	내역	담보금액및 지급보증액
임직원	기업은행	임직원생활안정 자금대출	66,000
합 계			66,000

37. 위험관리

(1) 자본위험관리

당사의 자본관리는 계속기업으로서의 존속능력을 유지하는 한편, 자본조달비용을 최소화하여 주주이익을 극대화하며 적절한 자본구조를 유지하는 것을 목표로 하고 있습니다. 당사는 부채비율을 기초로 자본을 관리하고 있으며, 이 비율은 재무상태표상총부채를 자본으로 나누어 산출됩니다. 당사의 자본관리전략은 부채비율을 100%이하로 유지하는 것입니다. 보고 기간종료일 현재 당사의 부채비율은 다음과 같습니다

(단위:천원)		
구분	당기	전기
부채총계	79,499,068	73,997,846
자본총계	218,196,260	207,825,808
부채비율	36.43%	35.61%

(2) 시장위험

① 외환위험

당사는 제품수출 및 원재료수입거래와 관련하여 USD등의 환율변동위험에 노출되어있으며, 당기 및 전기말 현재 외화로 표시된 화폐성자산,부채의 금액은 다음과 같습니다.

- 당기					(원화단위: 천원)
외화	외화자산(*)	외화부채	외화자산 원화환산액	외화부채 원화환산액	
USD	34,011,573.65	6,907,832.17	49,997,013	10,154,513	
JPY	9,306,681.00	599,462.00	87,155	5,614	
GBP	-	45,142.95	-	83,229	
AED	146,364.87	102,410.51	58,578	40,987	
EUR	274,154.85	10,770.48	419,109	16,465	
계			50,561,855	10,300,808	

(*) 대손충당금 설정 채권은 제외하였습니다.

- 전기					(원화단위: 천원)
외화	외화자산(*)	외화부채	외화자산 원화환산액	외화부채 원화환산액	
USD	31,697,853.45	5,842,727.81	40,871,212	7,533,613	
JPY	1,116,038.00	580,345.00	10,186	5,297	
GBP	-	76,438.88	-	125,497	
AED	122,027.08	179,315.26	42,840	62,952	
EUR	285,660.84	10,911.80	407,521	15,567	
계			41,331,759	7,742,926	

(*) 대손충당금 설정 채권은 제외하였습니다.

당사는 내부적으로 원화 환율 10%변동을 기준으로 환위험을 측정하고 있으며, 상기의 변동 비율은 합리적으로 발생가능한 환율변동위험에 대한 경영진의 평가를 반영하고 있습니다. 보고기간종료일 현재 각 외화에 대한 원화환율 10%변동시 환율변동이 법인세비용차감전순 이익에 미치는 영향은 다음과 같습니다.

(단위:천원)				
외화	당기		전기	
	10% 상승시	10% 하락시	10% 상승시	10% 하락시
USD	3,984,250	(3,984,250)	3,333,760	(3,333,760)
JPY	8,154	(8,154)	489	(489)
GBP	(8,323)	8,323	(12,550)	12,550
AED	1,759	(1,759)	(2,011)	2,011
EUR	40,264	(40,264)	39,195	(39,195)
계	4,026,104	(4,026,104)	3,358,883	(3,358,883)

상기 민감도 분석은 보고기간종료일 현재 기능통화 이외의 외화로 표시된 화폐성 자산 및 부채를 대상으로 한 것입니다.

② 이자율위험

당사는 차입금과 관련하여 이자율변동위험에 노출되어 있습니다. 당사는 내부적으로 이자율 1%변동을 기준으로 이자율위험을 측정하고 있으며, 상기의 변동비율은 합리적으로 발생가능한 이자율변동위험에 대한 경영진의 평가를 반영하고 있습니다. 보고기간종료일 현재 당사의 차입금 현황은 다음과 같습니다.

(단위:천원)		
구분	당기	전기
단기차입금	45,000,000	40,000,000
합계	45,000,000	40,000,000

이자율의 변동이 당기손익에 미치는 영향을 분석시, 당사는 보고기간말 현재 남아 있는 부채 금액이 연도 중 계속 남아있었다고 가정하고 그 영향을 분석하였습니다. 보고기간종료일 현재 차입금과 관련하여 이자율이 1%변동시 이자율변동이 당기손익에 미치는 영향은 다음과 같습니다.

(단위:천원)				
구분	당기		전기	
	1% 상승시	1% 하락시	1% 상승시	1% 하락시
법인세비용차감전순이익 증가(감소)	(450,000)	450,000	(400,000)	400,000

③ 가격위험

당사는 재무상태표상 기타포괄손익-공정가치 측정금융자산으로 분류되는 당사 보유 지분증권의 가격위험에 노출되어 있으며, 보고기간종료일 현재 주가지수 5%변동시 상장지분상품의 가격변동이 기타포괄손익(기타포괄-공정가치금융자산평가손익)에 미치는 영향은 다음과 같습니다.

(단위:천원)				
구분	당기		전기	
	5% 상승시	5% 하락시	5% 상승시	5% 하락시
법인세차감전포괄손익	566,959	(566,959)	850,277	(850,277)
법인세효과	(118,494)	118,494	(177,708)	177,708
법인세차감후포괄손익	448,465	(448,465)	672,569	(672,569)

(3) 신용위험

① 신용위험에 대한 노출

금융자산의 장부금액은 신용위험에 대한 최대 노출정도를 나타냅니다. 보고기간종료일 현재 당사의 신용위험에 대한 최대 노출정도는 다음과 같습니다.

(단위:천원)		
구분	당기	전기
현금및현금성자산	24,888,903	22,682,993
단기금융상품	30,800,000	24,800,000
단기매출채권	37,301,197	40,404,268
유동금융리스채권	683,410	1,041,630
장기매출채권	1,244,362	1,774,955
비유동금융리스채권	594,968	1,304,004
단기미수금	516,744	599,436
단기미수수익	829,838	612,741
장기대여금	18,782,611	16,475,032
장기임차보증금	1,587,618	1,714,437
당기손익-공정가치측정금융자산	2,930,673	2,856,657
기타포괄손익-공정가치측정금융자산	14,670,155	20,235,597
계	134,830,479	134,501,750

(4) 유동성위험

신중한 유동성 위험 관리는 충분한 현금 및 시장성 있는 유가증권의 유지, 적절하게 약정된 신용한도금액으로부터의 자금 여력 및 시장포지션을 결제할 수 있는 능력 등을 포함하고 있습니다. 당사의 금융부채를 보고기간종료일로부터 계약 만기일까지의 잔여기간에 따라 만기별로 구분한 내역은 다음과 같습니다.

(단위:천원)					
구분	1년 이내	1년 ~ 2년 이내	2년 ~ 3년 이내	3년 초과	합 계
- 당기					

매입채무	19,599,240	-	-	-	19,599,240
미지급금	3,574,937	-	-	-	3,574,937
미지급비용	1,185,686	-	-	1,210,017	2,395,703
예수금	1,421,709	-	-	-	1,421,709
단기차입금	45,000,000	-	-	-	45,000,000
리스부채	2,871,904	421,504	205,249	14,438	3,513,095
임대보증금	48,977	303,000	-	-	351,977
금융보증계약	56,066,000	-	-	-	56,066,000
금융부채 계	129,768,453	724,504	205,249	1,224,455	131,922,661

-전기 (단위:천원)					
구 분	1년 이내	1년 ~ 2년 이내	2년~ 3년 이내	3년 초과	합 계
매입채무	17,323,881	-	-	-	17,323,881
미지급금	3,616,496	-	-	-	3,616,496
미지급비용	1,112,870	-	-	725,919	1,838,789
예수금	1,391,179	-	-	-	1,391,179
단기차입금	40,000,000	-	-	-	40,000,000
리스부채	3,040,131	2,816,124	417,485	165,512	6,439,252
임대보증금	-	171,977	180,000	-	351,977
금융보증계약	36,621,000	-	-	-	36,621,000
금융부채 계	103,105,557	2,988,101	597,485	891,431	107,582,574

6. 배당에 관한 사항

1. 회사의 배당정책에 관한 사항

당사는 상장 이래 매년 배당을 실시하고 있습니다. 당사는 2024년 주당 배당금 300원, 현금 배당성향 23.5%로 총 30억원 규모의 정규 배당을 실시할 예정입니다. 또한 적극적 주주환원을 통하여 주주가치를 제고할 수 있도록 향후 사업연도에도 잉여현금흐름의 일부를 재원으로 활용하여, 정규 배당을 점차적으로 확대하고 잔여 재원이 발생하는 경우에는 이를 추가로 환원할 계획입니다.

2. 배당관련 예측가능성 제공에 관한 사항

가. 정관상 배당절차 개선방안 이행 가부

구분	현황 및 계획
정관상 배당액 결정 기관	주주총회
정관상 배당기준일을 배당액 결정 이후로 정할 수 있는지 여부	부
배당절차 개선방안 이행 관련 향후 계획	배당 절차 개선방안에 대해, 당사 사업현황 등을 전반적으로 고려하여 검토하겠습니다.

나. 배당액 확정일 및 배당기준일 지정 현황

구분	결산월	배당여부	배당액 확정일	배당기준일	배당 예측가능성 제공여부	비고
결산배당	2024년 12월	○	2025년 03월 26일	2024년 12월 31일	X	-
결산배당	2023년 12월	○	2024년 03월 28일	2023년 12월 31일	X	-
결산배당	2022년 12월	○	2023년 03월 29일	2022년 12월 31일	X	-

3. 기타 참고사항(배당 관련 정관의 내용 등)

- 이익 배당과 관련하여 당사의 정관에 규정하고 있는 사항은 아래와 같습니다.

<p>제 47 조 (이익배당) (1) 이익의 배당은 금전과 주식으로 할 수 있다. (2) 제1항의 배당은 매 결산기말 현재의 주주명부에 기재된 주주 또는 등록된 질권자에게 지급한다.</p> <p>제 48 조 (배당금지금청구권의 소멸시효) (1) 배당금의 지급청구권은 5년간 이를 행사하지 아니하면 소멸시효가 완성한다. (2) 제1항의 시효의 완성으로 인한 배당금은 회사에 귀속한다.</p>

가. 주요배당지표

구 분	주식의 종류	당기	전기	전전기
		제14기	제13기	제12기
주당액면가액(원)		500	500	500
(연결)당기순이익(백만원)		12,869	25,277	14,288
(별도)당기순이익(백만원)		16,481	18,042	11,616
(연결)주당순이익(원)		1,372	1,951	1,177
현금배당금총액(백만원)		3,024	3,100	3,617
주식배당금총액(백만원)		-	-	-
(연결)현금배당성향(%)		23.5	12.3	25.3
현금배당수익률(%)	보통주	1.9	1.4	1.6
	우선주	-	-	-
주식배당수익률(%)	보통주	-	-	-
	우선주	-	-	-
주당 현금배당금(원)	보통주	300	300	350
	우선주	-	-	-
주당 주식배당(주)	보통주	-	-	-
	우선주	-	-	-

나. 과거 배당 이력

(단위: 회, %)

연속 배당횟수		평균 배당수익률	
분기(중간)배당	결산배당	최근 3년간	최근 5년간
-	14	1.63	1.48

※ 최근사업연도 결산배당을 포함하고 있습니다.

7. 증권의 발행을 통한 자금조달에 관한 사항

7-1. 증권의 발행을 통한 자금조달 실적

[지분증권의 발행 등과 관련된 사항]

가. 증자(감자)현황

(기준일 : 2024년 12월 31일)

(단위 : 원, 주)

주식발행 (감소)일자	발행(감소) 형태	발행(감소)한 주식의 내용				
		종류	수량	주당 액면가액	주당발행 (감소)가액	비고
2013.04.30	유상증자(주주우선공모)	보통주	465,930	500	59,000	-
2013.04.30	무상증자	보통주	7,144,260	500	500	-

나. 미상환 전환사채 발행

- 해당사항 없습니다.

다. 미상환 신주인수권부사채 등

- 해당사항 없습니다.

라. 미상환 전환형 조건부자본증권 등

- 해당사항 없습니다.

[채무증권의 발행 등과 관련된 사항]

채무증권 발행실적

(기준일 : 2024년 12월 31일)

(단위 : 원, %)

발행회사	증권종류	발행방법	발행일자	권면(전자등 록)총액	이자율	평가등급 (평가기관)	만기일	상환 여부	주관회사
-	-	-	-	-	-	-	-	-	-
-	-	-	-	-	-	-	-	-	-
합 계	-	-	-	-	-	-	-	-	-

기업어음증권 미상환 잔액

(기준일 : 2024년 12월 31일)

(단위 : 원)

잔여만기		10일 이하	10일 초과 30일 이하	30일 초과 90일 이하	90일 초과 180일 이하	180일 초과 1년 이하	1년 초과 2년 이하	2년 초과 3년 이하	3년 초과	합 계
미상환 잔액	공모	-	-	-	-	-	-	-	-	-
	사모	-	-	-	-	-	-	-	-	-
	합계	-	-	-	-	-	-	-	-	-

단기사채 미상환 잔액

(기준일 : 2024년 12월 31일)

(단위 : 원)

잔여만기		10일 이하	10일 초과 30일 이하	30일 초과 90일 이하	90일 초과 180일 이하	180일 초과 1년 이하	합 계	발행 한도	잔여 한도
미상환 잔액	공모	-	-	-	-	-	-	-	-
	사모	-	-	-	-	-	-	-	-
	합계	-	-	-	-	-	-	-	-

회사채 미상환 잔액

(기준일 : 2024년 12월 31일)

(단위 : 원)

잔여만기		1년 이하	1년 초과 2년 이하	2년 초과 3년 이하	3년 초과 4년 이하	4년 초과 5년 이하	5년 초과 10년 이하	10년 초과	합 계
미상환 잔액	공모	-	-	-	-	-	-	-	-
	사모	-	-	-	-	-	-	-	-
	합계	-	-	-	-	-	-	-	-

신종자본증권 미상환 잔액

(기준일 : 2024년 12월 31일)

(단위 : 원)

잔여만기		1년 이하	1년 초과 5년 이하	5년 초과 10년 이하	10년 초과 15년 이하	15년 초과 20년 이하	20년 초과 30년 이하	30년 초과	합 계
미상환 잔액	공모	-	-	-	-	-	-	-	-
	사모	-	-	-	-	-	-	-	-
	합계	-	-	-	-	-	-	-	-

조건부자본증권 미상환 잔액

(기준일 : 2024년 12월 31일)

(단위 : 원)

잔여만기		1년 이하	1년 초과 2년 이하	2년 초과 3년 이하	3년 초과 4년 이하	4년 초과 5년 이하	5년 초과 10년 이하	10년 초과 20년 이하	20년 초과 30년 이하	30년 초과	합 계
미상환 잔액	공모	-	-	-	-	-	-	-	-	-	-
	사모	-	-	-	-	-	-	-	-	-	-
	합계	-	-	-	-	-	-	-	-	-	-

마. 사채관리계약 주요내용 및 충족여부 등

- 해당사항 없습니다.

7-2. 증권의 발행을 통해 조달된 자금의 사용실적

가. 공모자금의 사용내역

- 해당사항 없습니다.

나. 사모자금의 사용내역

- 해당사항 없습니다.

다. 미사용자금의 운용내역

- 해당사항 없습니다.

8. 기타 재무에 관한 사항

가. 재무제표 재작성 등 유의사항

(1) 재무제표 재작성

- 해당사항 없습니다.

(2) 합병, 분할, 자산양수도, 영업양수도에 관한 사항

- 해당사항 없습니다.

(3) 자산유동화와 관련한 자산매각의 회계처리

- 해당사항 없습니다.

(4) 우발채무 및 약정사항

(1) 보고기간종료일 현재 차입에 대한 약정 내역은 다음과 같습니다.

-당기		(원화단위:천원)
차입처	내역	한도금액
기업은행	일람불L/C발행	USD 500,000
한국수출입은행	수출성장자금대출	20,000,000
한국산업은행	산업운영자금대출	25,000,000
KEB하나은행	팩토링대출	10,000
신한은행	무담보신용대출	5,000,000

-전기		(원화단위:천원)
차입처	내역	한도금액
기업은행	일람불L/C발행	USD 500,000
한국수출입은행	수출성장자금대출	20,000,000
한국산업은행	산업운영자금대출	25,000,000
KEB하나은행	팩토링대출	10,000
신한은행	무담보신용대출	5,000,000

(2) 진행중인 소송사건

당기말 현재 연결회사를 피고로 하여 다음과 같은 소송을 진행하고 있습니다. 정산금 청구 소송은 판결선고 전으로 2022년 12월 30일 소송만 제기된 상태입니다.

(단위:백만원)			
사건명	소송상대방	원고소가	비고
정산금 청구의 소	(주)화성	2,887	연결회사 외 1개회사 공동피고

(5) 기타 재무제표 이용에 유의하여야 할 사항
(감사보고서상 강조사항과 핵심감사사항)

사업연도	구분	감사인	감사의견	의견변형사유	계속기업 관련 중요한 불확실성	강조사항	핵심감사사항
제14기(당기)	감사보고서	대주회계법인	적정의견	해당사항없음	해당사항없음	해당사항없음	종속기업투자주식의 손상
	연결감사보고서	대주회계법인	적정의견	해당사항없음	해당사항없음	해당사항없음	영업권 및 고객관계의 손상
제13기(전기)	감사보고서	대주회계법인	적정의견	해당사항없음	해당사항없음	해당사항없음	수출 매출의 기간 귀속
	연결감사보고서	대주회계법인	적정의견	해당사항없음	해당사항없음	해당사항없음	수출 매출의 기간 귀속
제12기(전전기)	감사보고서	대주회계법인	적정의견	해당사항없음	해당사항없음	해당사항없음	수출 매출의 기간 귀속
	연결감사보고서	대주회계법인	적정의견	해당사항없음	해당사항없음	해당사항없음	수출 매출의 기간 귀속

나. 연결 대손충당금 설정현황

(1) 최근3사업연도의 계정과목별 대손충당금 설정 내역

(단위: 원)

구 분	계정과목	채권금액	대손충당금	대손충당금
				설정률
제 14기	매출채권	53,613,291,509	2,042,557,006	3.81%
	미수금	1,966,682,537	65,959,516	3.35%
	단기대여금	438,333,358	-	0.00%
	임차보증금	4,685,883,265	90,500,000	1.93%
	장기대여금	78,666,679	-	0.00%
	합 계	60,782,857,348	2,199,016,522	3.62%
제 13기	매출채권	58,225,723,979	2,137,358,461	3.67%
	미수금	2,505,295,756	691,806,600	27.61%
	단기대여금	366,833,346	-	0.00%
	임차보증금	4,894,080,858	120,500,000	2.46%
	장기대여금	210,500,004	-	0.00%
	합 계	66,202,433,943	2,949,665,061	4.46%
제 12기	매출채권	54,338,313,873	2,127,393,706	3.90%
	미수금	1,771,538,053	704,560,691	39.80%
	단기대여금	-	-	0.00%
	임차보증금	4,245,650,873	141,500,000	3.30%

	장기대여금	-	-	0.00%
	합 계	60,355,502,799	2,973,454,397	4.90%

(2) 대손충당금 변동 현황

(단위 : 원)

구 분	제14기	제13기	제12기
1. 기초 대손충당금 잔액합계	2,949,665,061	2,973,454,397	2,996,453,845
2. 순대손처리액(①-②±③)	1,943,076,541	206,828,038	309,649,758
① 대손처리액(상각채권액)	1,857,646,988	206,828,038	309,649,758
② 상각채권회수액	-	-	-
③ 기타증감액	85,429,553	-	-
3. 대손상각비 계상(환입)액	1,192,428,002	(102,645,479)	286,650,310
4. 연결실체의 변동으로 인한 증가액	-	285,684,181	
5. 기말 대손충당금 잔액합계	2,199,016,522	2,949,665,061	2,973,454,397

(3) 매출채권관련 대손충당금 설정방침

- 1) 재무상태표일 현재의 매출채권 및 기타채권 잔액에 대해 대해 기대신용손실모형을 적용하고 있습니다.
- 2) 매 보고기간말에 매출채권은 전체기간 기대신용손실에 해당하는 금액을 손실충당금으로 측정하고 최초인식시점에 신용이 손상된 자산은 최초인식후 전체기간기대신용손실의 누적 변동분만을 손실충당금으로 계상합니다.

(4) 경과 기간별 매출채권 잔액 현황

(단위: 원, %)

경과기간		6월 이하	6월 초과 1년 이하	1년 초과 3년 이하	3년 초과	계
금액	일반	51,552,500,349	1,461,301,740	599,489,420	-	53,613,291,509
	특수관계자	-	-	-	-	-
	계	51,552,500,349	1,461,301,740	599,489,420	-	53,613,291,509
구성비율		96.2%	2.7%	1.1%	0.0%	100.0%

다. 재고자산 현황 등

(1) 최근 3사업연도의 재고자산 보유 현황

(단위: 원)

사업부문	계정과목	제14기	제13기	제12기	비고
CCTV	상 품	2,229,881,318	3,954,403,912	4,121,390,957	-
	제 품	25,440,958,129	23,184,628,460	17,163,744,450	-
	반제품	987,859,428	1,065,879,593	2,408,538,066	-
	재공품	1,252,133,924	1,137,802,081	1,422,554,884	-
	원재료	29,126,145,501	31,427,671,491	37,867,160,351	-

	미착품	2,880,288,369	2,613,844,120	-	-
	소 계	61,917,266,669	63,384,229,657	62,983,388,708	-
무전기 등	상 품	4,291,179,017	2,535,985,611	4,177,579,136	-
	제 품	228,672,897	109,546,000	0	-
	소 계	4,519,851,914	2,645,531,611	4,177,579,136	-
합 계		66,437,118,583	66,029,761,268	67,160,967,844	-
총자산대비 재고자산 구성비율(%) [재고자산합계÷기말자산총계×100]		14.70%	14.87%	20.3%	-
재고자산회전율(회수) [연환산 매출원가÷{(기초재고+기말재고)÷2}]		2.94회	2.66회	2.60회	-

(단위: 천원)

계정과목	취득원가	보유금액	당기 평가손실	기말잔액	비 고
원재료	35,083,431	35,083,431	(5,728,613)	29,354,818	-
상품	9,107,700	9,107,700	(2,586,639)	6,521,061	-
재공품	1,252,134	1,252,134	-	1,252,134	-
제품	30,286,411	30,286,411	(4,845,452)	25,440,959	-
반제품	1,014,639	1,014,639	(26,780)	987,859	-
미착품	2,880,288	2,880,288	-	2,880,288	-
합 계	79,624,603	79,624,603	(13,187,484)	66,437,119	-

(2) 재고자산 실사내역

1) 실사일자

- 매분기말 기준으로 매년 4회 재고자산 실사 실시
- 2024년 12월 31일

2) 실사방법

- 사내보관재고 : 전수조사 실시를 원칙으로 하되, 스크루 등 중요도가 낮은 자재에 대해서는 표본조사와 병행하여 실시하며, 연말 재고자산 실사시에는 외부감사인이 당사 재고실사에 입회, 확인하고 일부 항목에 대해 표본 추출하여 그 실재성 및 완전성을 확인하고 있음
- 사외보관재고 : 제3자 보관재고에 대해 전수로 재고자산확인서를 징구하며, 전수 또는 표본조사 병행 실시
- 당사의 감사인 전대열 감사님 입회하에 재고조사를 실시하였습니다.

3) 장기체화재고등 내역

- 재고자산의 시가가 취득원가보다 하락한 경우에는 저가법을 사용하여 시가를 재고자산의 재무상태표 가액으로 하고 있으며, 제14기말 현재 재고자산에 대한 장기체화 재고등의 내역은 없음.

라. 공정가치평가 절차요약

- (1) 당기 및 전기말 현재 금융상품의 장부금액과 공정가치의 내역은 다음과 같습니다.

(단위:천원)

구 분	당기		전기	
	장부금액	공정가치	장부금액	공정가치
금융자산				
공정가치로 인식된 금융자산				
- 당기손익-공정가치측정금융자산	10,840,517	10,840,517	12,317,913	12,317,913
- 기타포괄손익-공정가치측정금융자산	14,695,707	14,695,707	20,235,598	20,235,598
공정가치로 인식된 금융자산 소계	25,536,224	25,536,224	32,553,511	32,553,511
상각후 원가로 인식된 금융자산				
- 현금및현금성자산	61,529,498	61,529,498	44,293,748	44,293,748
- 장단기금융상품	125,080,592	125,080,592	106,275,023	106,275,023
- 매출채권및기타채권	61,677,575	61,677,575	66,992,025	66,992,025
상각후 원가로 인식된 금융자산 소계	248,287,665	248,287,665	217,560,795	217,560,795
금융자산 계	273,823,889	273,823,889	250,114,306	250,114,306
금융부채				
공정가치로 인식된 금융부채	-	-	-	-
상각후 원가로 인식된 금융부채				
- 매입채무및기타채무	49,098,418	49,098,418	43,890,861	43,890,861
- 단기차입금	45,000,000	45,000,000	40,000,000	40,000,000
- 기타금융부채	9,584,057	9,584,057	13,485,113	13,485,113
상각후 원가로 인식된 금융부채 소계	103,682,475	103,682,475	97,375,975	97,375,975
금융부채 계	103,682,475	103,682,475	97,375,975	97,375,975

(3) 금융상품의 수준별 공정가치 측정치

① 연결회사는 공정가치 측정에 사용된 투입변수의 유의성을 반영하는 공정가치 서열체계에 따라 공정가치 측정치를 분류하고 있으며, 공정가치 서열체계의 수준은 다음과 같습니다.

구 분	투입변수의 유의성
수준 1	동일한 자산이나 부채에 대한 활성시장의 공시가격
수준 2	직접적으로 또는 간접적으로 관측가능한, 자산이나 부채에 대한 투입변수
수준 3	관측가능한 시장자료에 기초하지 않은, 자산이나 부채에 대한 투입변수

활성시장에서 거래되는 금융상품의 공정가치는 보고기간말 현재 고시되는 시장가격에 기초하여 산정됩니다. 거래소, 판매자, 중개인, 산업집단, 평가기관 또는 감독기관을 통해 공시가격이 용이하게 그리고 정기적으로 이용가능하고, 그러한 가격이 독립된 당사자 사이에서 정기적으로 발생한 실제 시장거래를 나타낸다면, 이를 활성시장으로 간주합니다. 연결회사가 보유하고 있는 금융자산의 공시되는 시장가격은 매입호가입니다. 이러한 상품들은 수준 1에 포함됩니다.

활성시장에서 거래되지 아니하는 금융상품의 공정가치는 평가기법을 사용하여 결정하고 있습니다. 연결회사는 다양한 평가기법을 활용하고 있으며 보고기간말에 현재 시장 상황에 근거하여 가정을 수립하고 있습니다. 이러한 평가기법은 가능한 한 관측가능한 시장정보를 최대한 사용하고 기업특유정보를 최소한으로 사용합니다. 이때, 해당상품의 공정가치 측정에 요구되는 모든 유의적인 투입변수가 관측가능하다면 해당상품은 수준 2에 포함됩니다. 수준 2에 포함된 금융상품은 파생금융상품으로 파생금융상품의 공정가치는 보고기간말 현재의 선도환율 등을 사용하여 해당금액을 현재가치로 할인하는 방법 등을 이용하여 측정하고 있습니다.

만약, 하나 이상의 유의적인 투입변수가 관측가능한 시장정보에 기초한 것이 아니라면 해당상품은 수준3에 포함됩니다.

금융상품의 공정가치를 측정하는 데에 사용되는 평가기법에는 다음이 포함됩니다.

- 유사한 상품의 공시시장가격 또는 딜러가격
- 이자율스왑의 공정가치는 관측가능한 수익율곡선에 따른 미래 추정 현금흐름의 현재가치로 계산
- 나머지 금융상품에 대해서는 현금흐름의 할인기법 등의 기타 기법 사용

② 당기 및 전기말 현재 금융상품의 수준별 공정가치 측정치는 다음과 같습니다.

-당기		(단위:천원)			
구분	과목	수준1	수준2	수준3	합계
당기손익- 공정가치측정 금융자산	메디치 2014-2 스타트업 투자조합	-	511,460	-	511,460
	메디치 2020-2 스타트업 투자조합	-	2,419,213	-	2,419,213
	정보통신공제조합	-	-	15,393	15,393
	NH광화문(엔에이치프라이미츠(일반))	10,263	-	-	10,263
	아이디스홀딩스	2,107,809	-	-	2,107,809
	한국제12호기업인수목적 주식회사	419,000	-	-	419,000
	삼성생명	-	1,162,768	-	1,162,768
	NH잠실(옵티머스크리에이터전문투자형사모투자신탁15제호)	-	17,208	-	17,208
	NH광화문(옵티머스크리에이터전문투자형사모투자신탁25호)	-	28,677	-	28,677
	NH광화문(옵티머스크리에이터사모투자신탁39호)	-	57,399	-	57,399
	NH투자증권(외화국공채(T 0.25 05/31/25))	-	1,258,310	-	1,258,310
	NH투자증권(외화국공채(T 4.25 10/15/25))	-	1,176,353	-	1,176,353
	두나무 주식회사	-	113,400	-	113,400
	비브스튜디오스	-	-	112,735	112,735
	(주)셀로보틱스	-	-	29,360	29,360
	노티플러스	-	-	117,444	117,444
	특수법인소프트웨어공제조합	-	-	84,475	84,475
	에이치비 핀테크 데이터 투자조합	-	-	239,976	239,976
	신한-지애텍 스마트혁신펀드	-	-	959,276	959,276
	기타포괄손익-	(주)메디치인베스트먼트	-	-	1,587,895

공정가치측정금 용자산	㈜에이치프라이빗에쿼티	-	-	1,728,918	1,728,918
	IDIS Mongolia	-	-	14,164	14,164
	㈜토비스	9,281,179	-	-	9,281,179
	㈜디티씨	2,058,000	-	-	2,058,000
	강원랜드	25,552	-	-	25,552
합 계		13,901,803	6,744,786	4,889,635	25,536,224

-전기		(단위:천원)			
구분	과목	수준1	수준2	수준3	합계
당기손익- 공정가치측정 금융자산	메디치 2014-2 스타트업 투자조합	-	436,293	-	436,293
	메디치 2020-2 스타트업 투자조합	-	2,420,363	-	2,420,363
	정보통신공제조합	-	-	15,393	15,393
	NH광화문(엔에이치프라임리츠(일반))	10,187	-	-	10,187
	NH투자증권여의도(엔에이치기업인수목적19호(일반))	428,229	-	-	428,229
	㈜아이디스홀딩스	2,533,856	-	-	2,533,856
	한국재12호기업인수목적㈜	417,000	-	-	417,000
	삼성생명	-	797,622	-	797,622
	NH잠실(옵티머스크리에이터전문투자형사모투자신탁15제호)	-	18,047	-	18,047
	NH광화문(옵티머스크리에이터전문투자형사모투자신탁25호)	-	30,076	-	30,076
	NH광화문(옵티머스크리에이터사모투자신탁제39호)	-	60,196	-	60,196
	삼성증권(타임폴리오코스닥벤처It'sTime-MS2호1종	-	1,091,133	-	1,091,133
	NH투자증권(외화국공채(T 0.25 06/15/24))	-	1,049,716	-	1,049,716
	미래에셋 인버스 2X 코스닥150 선물 ETN	-	37,813	-	37,813
	두나무㈜	-	68,700	-	68,700
	비브스튜디오스	-	-	476,793	476,793
	빅스트온	-	-	52,158	52,158
	㈜러셀로보틱스	-	-	200,000	200,000
	노티플러스	-	-	206,253	206,253
	원택글로벌비스	-	-	293,650	293,650
	특수법인소프트웨어공제조합	-	-	82,559	82,559
	㈜하우토	-	-	1,109	1,109
	에이치비 핀테크 데이터 투자조합	-	-	250,000	250,000
	신한-지앤텍 스마트혁신펀드	-	-	800,000	800,000
	에스앤에스 링크 뉴패스웨이 아이피 투자조합	-	-	10,000	10,000
	코셈(씨씨비씨씨 코리아 소부장 펀드)	-	-	230,769	230,769
에프피에이	-	-	300,000	300,000	
기타포괄손익- 공정가치측정금 융자산	㈜메디치인베스트먼트	-	-	1,566,932	1,566,932
	㈜에이치프라이빗에쿼티	-	-	1,637,217	1,637,217
	IDIS Mongolia	-	-	25,912	25,912
	㈜토비스	13,164,036	-	-	13,164,036
	㈜디티씨	3,841,500	-	-	3,841,500
합 계		20,394,807	6,009,960	6,148,744	32,553,511

(4) 당기 및 전기 중 금융상품 범주별로 발생한 수익(비용)의 내역은 다음과 같습니다

-당기		(단위:천원)			
구분	상각후원가 측정 금융자산	당기손익-공정가치 측정 금융자산	기타포괄손익-공정 가치측정 금융자산	상각후원가 측정 금융부채	합계
당기손익					
- 이자수익	7,396,275	-	-	-	7,396,275
- 배당수익	-	-	221,800	-	221,800
- 이자비용	-	-	-	(2,411,066)	(2,411,066)
- 외화환산손익	4,670,937	129,850	-	(438,969)	4,361,818
- 외환차손익	1,605,728	-	-	(588,706)	1,017,022
- 대손상각비	(1,021,569)	-	-	-	(1,021,569)

- 당기손익-공정가치측정 금융자산처분손익	-	760,032	-	-	760,032
- 당기손익-공정가치측정 금융자산평가손익	-	(536,538)	-	-	(536,538)
기타포괄손익					
- 기타포괄손익-공정가치 측정금융자산 평가손익	-	-	994,532	-	994,532

(단위:천원)					
구분	상각후원가 측정 금융자산	당기손익-공정가치 측정 금융자산	기타포괄손익-공정 가치측정 금융자산	상각후원가 측정 금융부채	합계
당기손익					
- 이자수익	6,397,298	-	-	-	6,397,298
- 배당수익	-	-	176,007	-	176,007
- 이자비용	-	-	-	(1,874,248)	(1,874,248)
- 외환환산손익	(645,203)	(11,360)	-	141,863	(514,701)
- 외환차손익	1,230,144	(11,790)	-	264,927	1,483,281
- 대손상각비	102,645	-	-	-	102,645
- 당기손익-공정가치측정 금융자산처분손익	-	449,450	-	-	449,450
- 당기손익-공정가치측정 금융자산평가손익	-	(468,190)	-	-	(468,190)
기타포괄손익					
- 기타포괄손익-공정가치 측정금융자산 평가손익	-	-	6,651,729	-	6,651,729

마. 진행률 적용 수주계약 현황

- 해당사항이 없습니다.

IV. 이사의 경영진단 및 분석의견

1. 예측정보에 대한 주의사항

당사가 동 사업보고서에서 미래에 발생할 것으로 예상/예측한 활동, 사건 또는 현상은 당해 공시서류 작성시점의 사건 및 재무성과에 대하여 회사의 견해를 반영한 것입니다. 동 예측정보는 미래 사업환경과 관련된 다양한 가정에 기초하고 있으며, 동 가정들은 결과적으로 부정확한 것으로 판명될 수도 있습니다. 또한, 이러한 가정들에는 예측정보에서 기재한 예상치와 실제 결과 간에 중요한 차이를 초래할 수 있는 위험, 불확실성 및 기타 요인을 포함하고 있습니다. 이러한 중요한 차이를 초래할 수 있는 요인에는 회사 내부경영과 관련된 요인과 외부 환경에 관한 요인이 포함되어 있으며, 이에 한하지 않습니다.

당사는 동 예측정보 작성시점 이후에 발생하는 위험 또는 불확실성을 반영하기 위하여 예측정보에 기재한 사항을 수정하는 정정보고서를 공시할 의무는 없습니다. 결론적으로, 동 사업보고서상에, 회사가 예상한 결과 또는 사항이 실현되거나 회사가 당초에 예상한 영향이 발생한다는 확신을 제공할 수 없습니다. 동 보고서에 기재된 예측정보는 동 보고서 작성시점을 기준으로 작성한 것이며, 회사가 이러한 위험요인이나 예측정보를 정정할 예정이 없음을 유의하시기 바랍니다.

2. 개요

당사는 영상보안산업에서 연구개발 역량을 기반으로 지속적인 혁신을 이끌어 왔습니다. 최근에는 영상보안 토탈 솔루션 기업으로 도약하며, 글로벌 시장을 선도하기 위해 힘쓰고 있습니다.

연결재무제표 기준 2024년 당사의 매출액은 전년대비 354억 증가한 3,136억, 영업이익은 66억 감소한 161억, 당기순이익은 124억 감소한 129억을 기록하였습니다. 영업이익 감소 요인은 판관비 증가이고, 당기순이익 감소 요인은 관계회사 무형자산손상차손(영업권)이 반영된 결과입니다.

별도 기준 제품군별로 구분하면, IP 카메라와 NVR을 포함한 네트워크 제품의 매출액은 총 1,856억으로 전체 매출액 중 92%를 차지하고 있습니다. 또한 2024년 브랜드 매출액은 1,064억을 달성하였습니다. 2024년 말 기준 국내 113개 거래선, 해외 81개 거래선을 확보하여 지속적인 성장을 추진하고 있으며, 국내 물리보안시장에서 확고한 입지를 유지하고 있습니다. 또한 해외브랜드 사업은 당사의 기술력, 제품에 대한 영업현장의 긍정적 평가를 받고 있습니다.

2025년에도 당사는 급변하는 대내외 환경 속에서 새로운 도전에 직면할 것으로 예상됩니다. 아이디스는 기술 혁신과 시장 확장을 통해 차별화된 가치를 제공하며, 글로벌 무대에서 지속 가능한 성장을 이루어 나갈 것입니다. 올해 역시 글로벌 선도 기업으로서의 지위를 유지할 것으로 기대하고 있습니다.

3. 요약 재무상태

가. 재무상태 및 영업실적(연결기준)

(단위:백만원)

구분	제14기	제13기	증감	증감율
[유동자산]	310,881	275,859	35,022	12.7%
[비유동자산]	141,215	168,281	△27,066	-16.1%
자산총계	452,096	444,140	7,956	1.8%
[유동부채]	103,043	92,372	10,672	11.6%
[비유동부채]	8,710	15,090	△6,380	-42.3%
부채총계	111,753	107,462	4,291	4.0%
지배기업 소유주지분	227,906	219,214	8,692	4.0%
[자본금]	5,358	5,358	0	0.0%
[자본잉여금]	74,223	74,087	135	0.2%
[자본조정]	(6,106)	(2,615)	△3,491	133.5%
[기타포괄손익누계액]	6,546	8,895	△2,348	-26.4%
[이익잉여금]	147,885	133,489	14,397	10.8%
비지배지분	112,436	117,464	△5,027	-4.3%
자본총계	340,343	336,678	3,665	1.1%
	(2,024.1.1~2,024.12.31)	(2,023.1.1~2,023.12.31)	-	-
· 매출액	313,646	278,189	35,457	12.7%
· 영업이익	16,087	22,646	△6,559	-29.0%
· 법인세차감전순이익	16,037	28,327	△12,290	-43.4%
· 당기순이익	12,869	25,277	△12,408	-49.1%
지배기업 소유주지분	14,053	20,164	△6,112	-30.3%
비지배지분	(1,183)	5,113	△6,296	-123.1%
· 기본주당순이익(원)	1,372	1,951	△579	-29.7%
· 연결대상 종속회사 수	3	4	△1	-

※ 한국채택국제회계기준 작성기준에 따라 작성되었습니다.

4. 유동성 및 자금조달과 지출

가. 유동성

연결회사 유동자산은 3,109억원으로 유동부채를 2,078억원만큼 초과하고 있습니다. 한편, 당사의 고객은 에스원, DODWELL, COSTAR, SECURE, DIVITEC 등 국내/해외 우수기업으로 매출대여금 회수에 문제가 없습니다.

(단위 : 백만원)

구분	제14기	제13기	증감	증감율
영업활동으로 인한 현금흐름	43,575	39,506	4,069	10.30%
영업이익	16,087	22,646	-6,559	-28.96%

(1) 유동성위험

신중한 유동성 위험 관리는 충분한 현금 및 시장성 있는 유가증권의 유지, 적절하게 약정된 신용한도금액으로부터의 자금 여력 및 시장포지션을 결제할 수 있는 능력 등을 포함하고 있습니다. 연결회사의 금융부채를 보고기간종료일로부터 계약 만기일까지의 잔여기간에 따라 만기별로 구분한 내역은 다음과 같습니다.

-당기	(단위:천원)				
구 분	1년 이내	1년 ~ 2년 이내	2년~ 3년 이내	3년 초과	합 계
매입채무	25,748,924	-	-	-	25,748,924
미지급금	6,721,241	319,254	-	249,877	7,290,372
미지급비용	9,517,738	-	-	1,347,386	10,865,125
미지급배당금	51,485	-	-	-	51,485
단기차입금	45,000,000	-	-	-	45,000,000
예수금	5,142,512	-	-	-	5,142,512
리스부채	4,895,265	(226,834)	1,042,564	3,520,777	9,231,772
임대보증금	51,366	292,399	-	8,520	352,285
금융보증계약	59,066,000	-	-	-	59,066,000
금융부채 계	156,194,531	384,818	1,042,564	5,126,561	162,748,475

-전기	(단위:천원)				
구 분	1년 이내	1년 ~ 2년 이내	2년~ 3년 이내	3년 초과	합 계
매입채무	19,928,706	-	-	-	19,928,706
미지급금	8,350,371	242,833	262,573	394,978	9,250,755
미지급비용	9,669,338	-	-	866,450	10,535,788
미지급배당금	42,790	-	-	-	42,790
단기차입금	40,000,000	-	-	-	40,000,000
예수금	4,132,822	-	-	-	4,132,822
리스부채	5,344,068	1,912,040	1,146,469	4,729,952	13,132,529
임대보증금	51,664	292,399	-	8,520	352,584
금융보증계약	39,681,000	-	-	-	39,681,000
금융부채 계	127,200,760	2,447,272	1,409,042	5,999,901	137,056,975

나. 자금조달

(1) 보고기간종료일 현재 당사 단기차입금의 내역은 다음과 같습니다.

(단위:천원)				
차입처	내역	이자율(%)	당기	전기
한국수출입은행(*1)	수출성장자금	4.10% [고정금리]	-	10,000,000
		4.27% [3개월 변동금리]	-	5,000,000
		3.51% [3개월 변동금리]	10,000,000	-
		3.55% [3개월 변동금리]	10,000,000	-

산업은행(*2)	운영자금	4.38% [고정금리]	-	25,000,000
		4.32% [고정금리]	20,000,000	-
		3.80% [고정금리]	5,000,000	-
계			45,000,000	40,000,000

(*1)재고자산이 담보로 설정되어 있으며 담보설정액은 26,000,000천원입니다.

(*2)유형자산이 담보로 설정되어 있으며 담보설정액은 30,000,000천원입니다.

(2) 보고기간종료일 현재 차입금의 연도별 상환계획은 다음과 같습니다.

		(단위:천원)
구분	금액	
2025.01.01 ~ 2025.12.31		45,000,000
계		45,000,000

5. 부외거래

우발채무 및 약정사항

(1) 보고기간종료일 현재 차입에 대한 약정 내역은 다음과 같습니다.

-당기	(원화단위:천원)	
차입처	내역	한도금액
기업은행	일람불L/C발행	USD 500,000
한국수출입은행	수출성장자금대출	20,000,000
한국산업은행	산업운영자금대출	25,000,000
KEB하나은행	팩토링대출	10,000
신한은행	무담보신용대출	5,000,000

-전기	(원화단위:천원)	
차입처	내역	한도금액
기업은행	일람불L/C발행	USD 500,000
한국수출입은행	수출성장자금대출	20,000,000
한국산업은행	산업운영자금대출	25,000,000
KEB하나은행	팩토링대출	10,000
신한은행	무담보신용대출	5,000,000

(2) 진행중인 소송사건

당기말 현재 연결회사를 피고로 하여 다음과 같은 소송을 진행하고 있습니다. 정산금 청구 소송은 판결선고 전으로 2022년 12월 30일 소송만 제기된 상태입니다.

(단위:백만원)			
사건명	소송상대방	원고소가	비고
정산금 청구의 소	(주)화성	2,887	연결회사 외 1개회사 공동피고

6. 그 밖에 투자의사결정에 필요한 사항

가. 중요한 회계정책 및 추정에 관한 사항

- 당사의 중요한 회계정책 및 추정에 관한 사항은 Ⅲ.재무에 관한 사항의 3. 연결재무제표 주석을 참고하시기 바랍니다.

나. 환경 및 종업원 등에 관한 사항

- 환경 관련 제재나 행정 조치 등에 관한 사항은 없습니다.
 - 당기 중 주요 핵심인력 이동사항 등 유의미한 종업원 관련 변동 사항은 없습니다.

다. 법규상의 규제에 관한 사항

- 당기 중 당사의 사업과 관련된 법규상의 규제에 관한 사항은 없습니다.

라. 파생상품 및 위험관리정책에 관한 사항

- 환율 변동에 의한 리스크 최소화를 위해 투기적 목적이 아닌 순수 헷지 목적의 통화 선도 거래 등을 일부 하는 경우가 있습니다.

7. 주요 재무지표

(단위 : 천원)			
구 분	2024년(제14기)	2023년(제13기)	산정식
현금 및 현금성 자산	61,529,498	44,293,748	-
당좌비율	59.71%	47.95%	현금 및 현금성자산 / 유동부채
이자보상배율	6.67	12.08	영업이익 / 이자비용
재고자산 회전율	2.94회	2.66 회	연환산 매출원가 / 연평균 재고자산
재고자산의 매출채권 전환기간 평균	124.1	137.2	365일 / 재고자산 회전율
매출채권 회전율	5.83	5.14	매출 / 연평균 매출채권
매출채권의 현금 회수기간 평균	62.64	71.05	365일 / 매출채권 회전율

8. 종속회사 이사의 경영 진단 및 분석 의견

당사는 사업보고서 제출일 기준으로 아이디스파워텔(주), IDIS AMERICAS, Inc., IDIS Europe Limited 총 3개의 종속회사가 있으며, 아이디스파워텔(주)는 주요종속회사입니다.

[아이디스파워텔(주)]

1. 예측정보에 대한 주의사항

당사가 동 사업보고서에서 미래에 발생할 것으로 예상/예측한 활동, 사건 또는 현상은 당해 공시서류 작성시점의 사건 및 재무성과에 대하여 회사의 견해를 반영한 것입니다. 동 예측정보는 미래 사업환경과 관련된 다양한 가정에 기초하고 있으며, 동 가정들은 결과적으로 부정확한 것으로 판명될 수도 있습니다. 또한, 이러한 가정들에는 예측정보에서 기재한 예상치와 실제 결과 간에 중요한 차이를 초래할 수 있는 위험, 불확실성 및 기타 요인을 포함하고 있습니다. 이러한 중요한 차이를 초래할 수 있는 요인에는 회사 내부경영과 관련된 요인과 외부 환경에 관한 요인이 포함되어 있으며, 이에 한하지 않습니다.

당사는 동 예측정보 작성시점 이후에 발생하는 위험 또는 불확실성을 반영하기 위하여 예측정보에 기재한 사항을 수정하는 정정보고서를 공시할 의무는 없습니다. 결론적으로, 동 사업보고서상에, 회사가 예상한 결과 또는 사항이 실현되거나 회사가 당초에 예상한 영향이 발생한다는 확신을 제공할 수 없습니다. 동 보고서에 기재된 예측정보는 동 보고서 작성시점을 기준으로 작성한 것이며, 회사가 이러한 위험요인이나 예측정보를 정정할 예정이 없음을 유의하시기 바랍니다.

2. 개요

회사의 경영에 대한 전반적인 사항을 파악하기 위하여 장부와 관계서류를 열람하고 재무제표 및 분석명세서에 대하여도 면밀히 검토하였습니다. 경영활동에 중대한 영향을 미칠 수 있는 사항에 대하여는 그 내용을 면밀히 검토하는 등 적절한 방법으로 회사 경영에 대한 내용을 진단하였습니다.

당사는 LTE무선통신 서비스 파워톡(Power Talk)과 LTE무전기 라져(RADGER)를 기반으로 고객만족을 실현해 온 국내 1위 무선통신 사업자입니다.

21년 대주주 변경 이후 사업과 재무적 측면에서 상당히 안정화 되었습니다.영업이익이 21년 인수 당해 15억에서 24년 95억으로 다섯배 이상 성장한 성과가 있었습니다. 이외 환율 급등, 경기불황 등 어려운 환경에서도 매출성장을 이뤘고, 독자 운영시스템 개발 등 사업확장 기반 및 리스크 대응력 강화를 추진한 한 해였습니다.

올해는 무선사업에서의 경쟁력 강화 및 기술 내재화 기반 신사업 발굴 등 추가적인 성장을 기대하고 있습니다.

3. 요약재무상태 및 영업실적(연결기준)

(단위:백만원)

구분 / 사업연도	제 39 기	제 38 기	증감	증감율
[유동자산]	129,629	115,988	13,641	12%
[비유동자산]	62,342	79,614	-17,272	-22%
자산총계	191,971	195,603	-3,632	-2%
[유동부채]	17,945	17,016	929	5%
[비유동부채]	8,097	8,484	-387	-5%

부채총계	26,042	25,500	542	2%
지배기업 소유주지분	115,815	117,090	-1,275	-1%
[자본금]	86,647	86,647	0	0%
[자본잉여금]	0	1	-1	-100%
[자본조정]	-251	0	-251	0%
[기타포괄손익누계액]	-1	0	-1	0%
[이익잉여금]	29,421	30,441	-1,020	-3%
비지배지분	50,114	53,013	-2,899	-5%
자본총계	165,929	170,103	-4,174	-2%
-	(2024.1.1 ~2024.12.31)	(2023.1.1 ~2023.12.31)	-	-
· 매출액	64,839	62,855	1,984	3%
· 영업이익	7,662	8,538	-876	-10%
· 법인세비용차감전순이익	625	10,898	-10,273	-94%
· 당기순이익	-449	9,655	-10,104	-105%
· 지배기업 소유주지분	1,144	9,620	-8,476	-88%
· 비지배기업	-1,592	35	-1,627	-4,649%
· 기본주당순이익(원)	66	555	-489	-88%
· 연결대상 종속회사 수	1	1	-	-

※ 한국채택국제회계기준 작성기준에 따라 작성되었습니다.

- 당사의 자산총계는 영업권 손상평가 등에 따라 전기 대비 2% 감소하였습니다.
- 당사의 부채총계는 전기 대비 2% 증가하였습니다.
- 당사의 자본총계는 연결기준 당기순손실 4.5억원 포함하여, 전기 대비 2% 감소하였습니다.
- 당사의 부채비율은 16%로 전년도 15%보다 증가하였습니다.

4. 유동성 및 자금조달 지출

가. 유동성

회사의 유동자산은 1,296억원으로 유동부채를 1,117억원만큼 초과하고 있습니다.
(단위:백만원)

구 분	제 39 기	제 38 기	증감	증감율
영업활동으로 인한 현금흐름	15,405	18,285	-2,880	-16%
영업이익	7,662	8,538	-876	-10%

나. 자금조달

- 보고기간종료일 현재 연결회사의 자금조달 내역은 없습니다.

5. 부외거래

동 공시서류의 첨부서류인 감사보고서의 주석 중 "우발채무 및 약정사항"을 참고하시기 바랍니다.

6. 그 밖에 투자이사결정에 필요한 사항

가. 중요한 회계정책 및 추정에 관한 사항

"중요한 회계정책 및 추정에 관한 사항"은 동 공시서류의 첨부서류인 감사보고서의 "재무제표 작성기준 및 중요한 회계정책"을 참고하시기 바랍니다.

나. 환경 및 종업원 등에 관한 사항

- 환경 관련 제재나 행정 조치 등에 관한 사항은 없습니다.
- 당기 중 주요 핵심인력 이동사항 등 유의미한 종업원 관련 변동 사항은 없습니다.

다. 법규상의 규제에 관한 사항

- 당기 중 당사의 사업과 관련된 법규상의 규제에 관한 사항은 없습니다.

라. 파생상품 및 위험관리정책에 관한 사항

- 당기 중 당사가 보유한 파생상품은 없습니다.

V. 회계감사인의 감사의견 등

1. 외부감사에 관한 사항

1. 회계감사인의 명칭 및 감사의견(검토의견 포함한다. 이하 이 조에서 같다)을 다음의 표에 따라 기재한다.

회계감사인의 명칭 및 감사의견

사업연도	구분	감사인	감사의견	의견변형사유	계속기업 관련 중요한 불확실성	강조사항	핵심감사사항
제14기(당기)	감사보고서	대주회계법인	적정의견	-	해당사항없음	해당사항없음	종속기업투자주식의 손상
	연결감사 보고서	대주회계법인	적정의견	-	해당사항없음	해당사항없음	영업권 및 고객관계의 손상
제13기(전기)	감사보고서	대주회계법인	적정의견	-	해당사항없음	해당사항없음	수출 매출의 기간 귀속
	연결감사 보고서	대주회계법인	적정의견	-	해당사항없음	해당사항없음	수출 매출의 기간 귀속
제12기(전전기)	감사보고서	대주회계법인	적정의견	-	해당사항없음	해당사항없음	수출 매출의 기간 귀속
	연결감사 보고서	대주회계법인	적정의견	-	해당사항없음	해당사항없음	수출 매출의 기간 귀속

2. 감사용역 체결현황은 다음의 표에 따라 기재한다.

감사용역 체결현황

(단위 : 백만원, 시간)

사업연도	감사인	내 용	감사계약내역		실제수행내역	
			보수	시간	보수	시간
제14기(당기)	대주회계법인	중간감사, 반기검토, 기말감사 연결 및 별도 재무제표에 대한 감사 내부회계관리제도에 대한 감사	217	1,619	217	2,395
제13기(전기)	대주회계법인	중간감사, 반기검토, 기말감사 연결 및 별도 재무제표에 대한 감사 내부회계관리제도에 대한 감사	200	1,575	200	1,881
제12기(전전기)	대주회계법인	중간감사, 반기검토, 기말감사 연결 및 별도 재무제표에 대한 감사	190	1,675	190	1,648

3. 회계감사인과의 비감사용역 계약체결 현황은 다음의 표에 따라 기재한다.

사업연도	계약체결일	용역내용	용역수행기간	용역보수	비고
제14기(당기)	-	-	-	-	-
제13기(전기)	-	-	-	-	-
제12기(전전기)	-	-	-	-	-

4. 재무제표 중 이해관계자의 판단에 상당한 영향을 미칠 수 있는 사항에 대해 내부감사기구

가 회계감사인과 논의한 결과를 다음의 표에 따라 기재한다.

구분	일자	참석자	방식	주요 논의 내용
1	2024년 02월 02일	회사: 감사 감사인: 업무수행이사 및 팀원	서면회의	1. 후속사건 2. 감사인의 독립성 3. 감사결과
2	2024년 12월 06일	회사: 감사 감사인: 업무수행이사 및 팀원	서면회의	1. 재무제표와 관련된 감사인의 책임 2. 계획된 감사범위와 시기 3. 감사에서의 유의적 발견사항
3	2025년 02월 07일	회사: 감사 감사인: 업무수행이사 및 팀원	서면회의	1. 후속사건 2. 감사인의 독립성 3. 감사결과

5. 회계 감사인의 변경

- 2019년 11월부 시행되는 신외감법에 따라 주기적 지정감사인 제도를 도입하면서 당사도 외부감사인을 지정 받게 되었으나, 계열사와의 통합 감사를 위해 재지정 요청을 했고, 2021년 11월 금융감독원으로부터 대주회계법인으로 최종 지정 통보를 받았습니다. 이에 지정된 외부감사인은 앞으로 3회계연도의 외부감사를 할 예정입니다.

주기적 지정감사 3년 종료 후 2025년 2월 6일 개최된 감사인선임위원회에서는 당사의 외부 감사인으로 한울회계법인을 신규 선임하였습니다. 2025년 2월 13일 당사는 한울회계법인과 선임 계약을 체결하였고, 이에 선임된 외부감사인은 특별한 사정이 없는 한 앞으로 3회계연도에 외부감사를 하게 되겠습니다.

6. 내부통제에 관한 사항

- 감사인은 제14기(2024년)의 내부회계관리제도의 운영실태평가보고서를 검토하였으며, 중요성의 관점에서 내부회계관리제도 모범기준의 규정에 따라 작성되지 않았다고 판단하게 하는 점이 발견되지 아니하였다는 의견을 표명하였습니다.

7. 조정협의회 주요 협의내용

- 해당사항 없습니다.

8. 전·당기 재무제표 불일치에 대한 세부정보

- 해당사항 없습니다.

2. 내부통제에 관한 사항

경영진의 내부회계 관리제도 효과성 평가 결과

사업연도	구분	운영실태 보고서 보고일자	평가 결론	중요한 취약점	시정조치 계획 등
제14기 (당기)	내부회계 관리제도	2025년 02월 05일	중요성의 관점에서 효과적으로 설 계되어 운영되고 있다고 판단	해당사항 없음	해당사항 없음
	연결내부회계 관리제도	-	-	-	-

제13기 (전기)	내부회계 관리제도	2024년 02월 16일	중요성의 관점에서 효과적으로 설 계되어 운영되고 있다고 판단	해당사항 없음	해당사항 없음
	연결내부회계 관리제도	-	-	-	-
제12기 (전전기)	내부회계 관리제도	2023년 02월 15일	중요성의 관점에서 효과적으로 설 계되어 운영되고 있다고 판단	해당사항 없음	해당사항 없음
	연결내부회계 관리제도	-	-	-	-

감사(위원회)의 내부회계관리제도 효과성 평가 결과

사업연도	구분	평가보고서 보고일자	평가 결론	중요한 취약점	시정조치 계획 등
제14기 (당기)	내부회계 관리제도	2025년 02월 05일	중요성의 관점에서 효과적으로 설계되어 운영되고 있다고 판단	해당사항 없음	해당사항 없음
	연결내부회계 관리제도	-	-	-	-
제13기 (전기)	내부회계 관리제도	2024년 02월 16일	중요성의 관점에서 효과적으로 설계되어 운영되고 있다고 판단	해당사항 없음	해당사항 없음
	연결내부회계 관리제도	-	-	-	-
제12기 (전전기)	내부회계 관리제도	2023년 02월 15일	중요성의 관점에서 효과적으로 설계되어 운영되고 있다고 판단	해당사항 없음	해당사항 없음
	연결내부회계 관리제도	-	-	-	-

감사인의 내부회계관리제도 감사의견(검토결론)

사업연도	구분	감사인	유형 (감사/검토)	감사의견 또는 검토결론	지적사항	회사의 대응조치
제14기 (당기)	내부회계 관리제도	대주회계법인	감사	적정의견	해당사항 없음	해당사항 없음
	연결내부회계 관리제도	대주회계법인	-	-	-	-
제13기 (전기)	내부회계 관리제도	대주회계법인	감사	적정의견	해당사항 없음	해당사항 없음
	연결내부회계 관리제도	대주회계법인	-	-	-	-
제12기 (전전기)	내부회계 관리제도	대주회계법인	감사	적정의견	해당사항 없음	해당사항 없음
	연결내부회계 관리제도	대주회계법인	-	-	-	-

1. 내부회계관리·운영조직 인력 및 공인회계사 보유현황

소속기관 또는 부서	총 원	내부회계담당인력의 공인회계사 자격증 보유비율			내부회계담당 인력의 평균경력월수
		내부회계 담당인력수(A)	공인회계사자격증 소지자수(B)	비율 (B/A*100)	
감사	1	1	-	-	161
이사회	3	3	-	-	106
회계처리부서	10	9	-	-	121
전산운영부서	11	3	-	-	122
자금운영부서	2	2	-	-	208
내부회계관리부서	2	2	-	-	154

2. 회계담당자의 경력 및 교육실적

직책 (직위)	성명	회계담당자 등록여부	경력 (단위:년, 개월)		교육실적 (단위:시간)	
			근무연수	회계관련경력	당기	누적
내부회계관리자	조신용	등록	23년 8개월	23년 8개월	1	44
회계담당직원	조정수	등록	14년 4개월	14년 4개월	1	9

VI. 이사회 등 회사의 기관에 관한 사항

1. 이사회에 관한 사항

(가) 이사회의 구성개요

보고서 기준일 현재 당사의 이사회는 2명의 사내이사, 1명의 사외이사 등 총 3인의 이사로 구성되어 있습니다. 각 이사의 주요 이력 등은 VIII. 임원 및 직원 등에 관한 사항을 참조하시기 바랍니다.

(나) 이사회의 권한 내용

- ㉠ 법령 또는 정관에 정하여진 사항
- ㉡ 주주총회로부터 위임받은 사항
- ㉢ 회사 경영의 기본방침 및 업무진행에 관한 중요사항

(다) 이사후보의 인적사항에 관한 주총 전 공시여부 및 주주의 추천여부

- ㉠ 주총전 공시여부 : 주총 전 경영참고사항을 통한 사전공시
- ㉡ 주주의 추천여부 : 현재 구성된 이사회 구성원 중 주주제안권에 의거 추천되었던 이사후보는 없었습니다.

(라) 사외이사후보추천위원회 설치 및 구성 현황

- 해당사항 없으며, 당사는 이사회에서 추천하고 있습니다.

(마) 사외이사 및 그 변동현황

사외이사 및 그 변동현황

(단위 : 명)

이사의 수	사외이사 수	사외이사 변동현황		
		선임	해임	중도퇴임
3	1	-	-	-

(바) 사외이사 현황

성명	주요경력	최대주주등과의 이해관계	결격요건 여부	비고
황용기	부산대학교 기계설계학과 졸업 '1984~'1999 LG전자 설계담당 '1999~'2011 LG디스플레이 전무 '2012~'2019 LG디스플레이 사장	없음	부	임기 : 2026년 3월 29일(중임)

※ 사외이사의 업무지원 조직(부서 또는 팀)

: 총무팀 (담당자 : 백종호 부장, 전화 : 031-723-5098)

(2) 이사회의 운영에 관한 사항

당사의 이사회 운영은 아래와 같은 규정에 의하여 이루어지고 있습니다.

구분	내용
소집권자	<p>제7조(소집권자)</p> <p>①이사회는 대표이사가 소집한다. 그러나 대표이사가 사고로 인하여 직무를 행할 수 없을 때에는 제5조 제2항에 정한 순으로 그 직무를 대행한다.</p> <p>②각 이사는 대표이사에게 의안과 그 사유를 밝히어 이사회 소집을 청구할 수 있다. 대표이사가 정당한 사유 없이 이사회 소집을 하지 아니하는 경우에는 이사회 소집을 청구한 이사가 이사회를 소집할 수 있다.</p>
의결방법	<p>제9조(결의방법)</p> <p>①이사회는 결의는 이사 과반수의 출석과 출석이사 과반수로 한다.</p> <p>②이사회는 이사의 전부 또는 일부가 직접 회의에 출석하지 아니하고 모든 이사가 동영상 및 음성을 동시에 송,수신하는 통신수단에 의하여 결의에 참가하는 것을 허용할 수 있으며, 이 경우 당해 이사는 이사회에 직접 출석한 것으로 본다.</p> <p>③당해 결의에 대하여 이해관계가 있는 이사는 의사정족수를 산정함에는 출석한 것으로 보나 의결정족수를 산정함에는 출석하지 아니한 것으로 본다.</p>

부의사항	<p>제10조(부의사항)</p> <p>①이사회에 부의할 사항은 다음과 같다.</p> <p>1. 주주총회에 관한 사항</p> <p>(1) 주주총회의 소집</p> <p>(2) 전자적 방법에 의한 의결권의 행사허용</p> <p>(3) 영업보고서의 승인</p> <p>(4) 재무제표의 승인</p> <p>(5) 정관의 변경</p> <p>(6) 자본의 감소</p> <p>(7) 회사의 해산, 합병, 분할합병, 회사의 계속</p> <p>(8) 주식의 소각</p> <p>(9) 회사의 영업 전부 또는 중요한 일부의 양도 및 다른 회사의 영업 전부의 양수</p> <p>(10) 영업 전부의 임대 또는 경영위임, 타인과 영업의 손익 전부를 같이하는 계약, 기타 이에 준할 계약의 체결이나 변경 또는 해약</p> <p>(11) 이사, 감사의 선임 및 해임</p> <p>(12) 주식의 액면미달발행</p> <p>(13) 이사의 회사에 대한 책임의 면제</p> <p>(14) 주식배당 결정(신설 1998.9.16)</p> <p>(15) 주식매수선택권의 부여</p> <p>(16) 이사·감사의 보수</p> <p>(17) 회사의 최대주주(그의 특수관계인을 포함함) 및 특수관계인과의 거래의 승인 및 주주총회에서의 보고</p> <p>(18) 기타 주주총회에 부의할 의안</p> <p>2. 경영에 관한 사항</p> <p>(1) 대표이사의 선임 및 해임</p> <p>(2) 공동대표의 결정</p> <p>(3) 이사회 내 위원회의 설치, 운영 및 폐지</p> <p>(4) 이사회 내 위원회의 선임 및 해임</p> <p>(5) 이사회 내 위원회의 결의사항에 대한 재결의</p> <p>(6) 지배인의 선임 및 해임</p> <p>(7) 중요한 사규, 사칙의 규정 및 개폐</p> <p>(8) 지점, 공장, 사무소, 사업장의 설치·이전 또는 폐지</p> <p>(9) 간이합병, 간이분할합병, 소규모합병 및 소규모분할합병의 결정</p> <p>(10) 흡수합병 또는 신설합병의 보고</p> <p>3. 재무에 관한 사항</p> <p>(1) 투자에 관한 사항</p> <p>(2) 중요한 계약의 체결</p> <p>(3) 중요한 재산의 취득 및 처분</p> <p>(4) 결손의 처분</p> <p>(5) 중요시설의 신설 및 개폐</p> <p>(6) 신주의 발행</p> <p>(7) 사채의 모집</p> <p>(8) 준비금의 자본전입</p> <p>(9) 전환사채의 발행</p> <p>(10) 신주인수권부사채의 발행</p> <p>(11) 다액의 자금도입 및 보증행위</p> <p>(12) 중요한 재산에 대한 저당권, 질권의 설정</p> <p>4. 이사에 관한 사항</p>
------	--

	(1) 이사와 회사 간 거래의 승인 (2) 타 회사의 임원 겸임 5. 기타 (1) 중요한 소송의 제기 (2) 주식매수선택권 부여의 취소 (3) 기타 법령 또는 정관에 정하여진 사항, 주주총회에서 위임받은 사항 및 대표이사가 필요하다고 인정하는 사항
기록	제14조(의사록) ①이사회회의 의사에 관하여는 의사록을 작성한다. ②의사록에는 의사의 안건, 경과요령, 그 결과, 반대하는 자와 그 반대이유를 기재하고 출석한 이사 및 감사가 기명날인 또는 서명한다. ③주주는 영업시간 내에 이사회 의사록의 열람 또는 등사를 청구할 수 있다. ④회사는 제3항의 청구에 대하여 이유를 붙여 이를 거절할 수 있다. 이 경우 주주는 법원의 허가를 얻어 이사회 의사록을 열람 또는 등사할 수 있다.

(사) 이사회회의 주요 활동내역

회 차	개최일자	의안 내용	가결 여부	대표이사	사내이사	사외이사
				김영달 (출석률:100%)	허준혁 (출석률:100%)	황용기 (출석률:100%)
1	2024.02.16	▶ 제13기 결산 연결재무제표 및 현금배당 승인의 건	가결	찬성	찬성	찬성
2	2024.02.29	▶ 제13기 정기주주총회 소집의 건	가결	찬성	찬성	찬성
3	2024.03.05	▶ 기업일반대 자금 차입에 관한 건	가결	찬성	찬성	찬성
4	2024.04.17	▶ 산업운영 자금 차입에 관한 건	가결	찬성	찬성	찬성
5	2024.07.24	▶ 자기주식 취득에 관한 건	가결	찬성	찬성	찬성
6	2024.07.24	▶ IDIS Americas, Inc 증자 참여의 건	가결	찬성	찬성	찬성
7	2024.12.24	▶ IDIS Americas, Inc 증자 참여의 건	가결	찬성	찬성	찬성
8	2024.12.24	▶ 종업원 생활안정자금대출 지원을 위한 정기예금 담보제공에 관한 건	가결	찬성	찬성	찬성
9	2024.12.26	▶ 산업운영 자금 차입에 관한 건	가결	찬성	찬성	찬성

(아) 이사회회의 위원회 구성현황

- 해당사항 없습니다.

(자) 이사회회의 위원회 활동내역

- 해당사항 없습니다.

(차) 이사의 독립성

보고서 현재 기준 당사의 이사회에는 1명의 사외이사가 활동 중에 있습니다. 사외이사 선임 시에는 관련법에서 정한 사외이사 자격기준을 충족한 후보자 중에서 이사회의 추천으로 주주총회에서 선임하고 있습니다. 상기의 절차에 따라 선임된 이사는 다음과 같습니다.

상근 여부	성명	직명	임기	임기만료일	연임여부	연임횟수	담당업무	최대주주 또는 주요주주와의 관계	회사와의 거래
상근	김영달	사내이사 (대표이사)	3년	2026.03.29	연임	5회	CEO, 경영총괄	최대주주의 최대주주	해당없음
상근	허준혁	사내이사	3년	2026.03.29	연임	5회	솔루션개발실 실장	계열사 임원	해당없음

비상근	황용기	사외이사	3년	2026.03.29	연임	1회	경영자문	해당없음	해당없음
-----	-----	------	----	------------	----	----	------	------	------

사외이사 교육실시 현황

교육일자	교육실시주체	참석 사외이사	불참시 사유	주요 교육내용
2024년 06월 27일	코스닥협회	황용기	-	기업 밸류업 및 공시지원 설명회

- 2024년 6월 27일 진행된 기업밸류업 및 공시지원 설명회에 참여하였습니다.

2. 감사제도에 관한 사항

(가) 감사위원회

2024년 12월 31일 현재, 당사는 감사위원회가 설치되어 있지 않습니다.

(나) 감사의 인적 사항

2024년 12월 31일 현재, 당사에는 1명의 상근감사가 활동 중에 있습니다. 감사의 세부인적 사항은 아래와 같습니다.

성명	주요 경력	결격요건 여부	비고
전대열 (49.12.17)	1990 국방대학원(국방관리 전공) 졸업 2005 ~ 2005 APEC기획단장 겸 서울지방중소기업청장 겸직 2008 ~ 2009 동국대 경영상학부 겸임교수 2006 ~ 2011 벤처기업협회 상근부회장	부	임기 : 2027년 3월 28일

(다) 감사의 독립성

감사의 선임시에는 관련법에서 규정하고 있는 상근감사 자격기준을 충족한 후보자 중에서 주주총회에서 선임하고 있으며, 상법 및 자본시장법에 규정한 의결권 행사 기준에 따라 발행 주식 총수의 3%를 초과하는 주주는 그 초과하는 주식에 관하여 의결권을 제한하고 있습니다.

(라) 감사의 주요 활동내용

회차	개최일자	의안 내용	가결 여부	감사
				전대열 (출석률:100%)
1	2024.02.16	▶ 제13기 결산 연결재무제표 및 현금배당 승인의 건	가결	찬성
2	2024.02.29	▶ 제13기 정기주주총회 소집의 건	가결	찬성
3	2024.03.05	▶ 기업일반대 자금 차입에 관한 건	가결	찬성
4	2024.04.17	▶ 산업운영 자금 차입에 관한 건	가결	찬성
5	2024.07.24	▶ 자기주식 취득에 관한 건	가결	찬성
6	2024.07.24	▶ IDIS Americas, Inc 증자 참여의 건	가결	찬성
7	2024.12.24	▶ IDIS Americas, Inc 증자 참여의 건	가결	찬성
8	2024.12.24	▶ 종업원 생활안정자금대출 지원을 위한 정기에금 담보제공에 관한 건	가결	찬성

9	2024.12.26	▶ 산업운영 자금 차입에 관한 건	가결	찬성
---	------------	--------------------	----	----

감사 교육실시 현황

교육일자	교육실시주체	주요 교육내용
2024년 07월 08일	코스닥협회	최근 공시서식 개정사항 및 회계이슈 교육

- 2024년 07월 08일부터 07월 28일까지 진행된 공시서식 개정사항 및 회계이슈 온라인 교육을 수강하였습니다.

감사 지원조직 현황

부서(팀)명	직원수(명)	직위(근속연수)	주요 활동내역
회계팀	9	이사1명, 부장1명, 차장1명, 과장3명, 대리1명, 사원2명(평균 11년 10개월)	내부회계감사 운영 실태 지원
재무팀	6	수석부장2명, 부장2명, 주임1명, 사원1명(평균 12년 11개월)	내부회계감사 운영 실태 지원

- 당사는 별도의 준법 지원 조직이 없습니다. 아이디스홀딩스 법무팀이 지원하고 있습니다.

3. 주주총회 등에 관한 사항

1. 투표제도

가. 투표제도 현황

(기준일 : 2024년 12월 31일)

투표제도 종류	집중투표제	서면투표제	전자투표제
도입여부	배제	미도입	도입
실시여부	-	-	제10기('21년) 정기주주총회 실시 제11기('22년) 정기주주총회 미실시 제12기('23년) 정기주주총회 미실시 제13기('24년) 정기주주총회 실시 제14기('25년) 정기주주총회 미실시

당사 이사회는 의결권 행사에 있어 주주의 편의를 제고하기 위하여 「상법」 제368조의 4에 따른 전자투표제와 「자본시장과 금융투자업에 관한 법률 시행령」 제160조 제5호에 따른 전자위임장 제도를 활용하기로 결의하였고, 이 두 제도의 관리업무를 한국 예탁결제원에 위탁 하였습니다.

나. 전자투표제 등 관련

○ 전자투표, 전자 위임장 권유관리시스템 인터넷 주소

(PC) <http://evote.ksd.or.kr>

(모바일) <http://evote.ksd.or.kr/m>

○ 전자투표 행사, 전자 위임장 수여기간 내에 공동인증 및 민간인증을 통해 주주본인을 확인한 후 의안별 의결권 행사 또는 전자위임장 수여

- 사용가능 인증서: 공동인증서 및 민간인증서(K-Vote에서 사용가능 인증서 한정)

2. 소수주주권

당사는 공시대상기간 중 소수주주권이 행사된 경우가 없습니다.

3. 경영권 경쟁

당사는 공시대상기간 중 회사의 경영지배권에 관하여 경쟁이 있었던 경우가 없습니다.

4. 의결권 현황

당사가 발행한 의결권 있는 발행주식 총수는 10,716,390주이며, 정관상 발행 가능한 주식총수 40,000,000주의 26.79%에 해당합니다. 당사는 보통주 외의 주식을 발행한 적이 없으며, 의결권 행사 가능 주식은 자기주식 635,835주를 제외한 10,080,555주입니다.

※ 보고서 기준일 이후 사업보고서 제출일 현재까지 자기주식 201,072주 추가 취득하였습니다.

의결권 현황

(기준일 : 2024년 12월 31일)

(단위 : 주)

구 분	주식의 종류	주식수	비고
발행주식총수(A)	보통주	10,716,390	-
	우선주	-	-
의결권없는 주식수(B)	보통주	635,835	자기주식
	우선주	-	-
정관에 의하여 의결권 행사가 배제된 주식수(C)	보통주	-	-
	우선주	-	-
기타 법률에 의하여 의결권 행사가 제한된 주식수(D)	보통주	-	-
	우선주	-	-
의결권이 부활된 주식수(E)	보통주	-	-
	우선주	-	-
의결권을 행사할 수 있는 주식수 (F = A - B - C - D + E)	보통주	10,080,555	-
	우선주	-	-

5. 주식사무

당사 정관상의 신주인수권 내용 및 주식의 사무에 관련된 주요사항은 다음과 같습니다.

정관상 신주인수권의 내용	<p>① 회사의 주주는 신주발행에 있어서 그가 소유한 주식수에 비례하여 신주의 배정을 받을 권리를 가진다.</p> <p>② 회사는 제 1항의 규정에도 불구하고 다음 각 호의 경우에는 이사회 결의로 주주 이외의 자에게 신주를 배정할 수 있다.</p> <p>1. 발행주식 총수의 100분의 50을 초과하지 않는 범위 내에서 자본시장과 금융투자업에 관한 법률 제165조의6의 규정에 의하여 이사회 결의로 일반 공모증자 방식으로 신주를 발행하는 경우 (개정 2013. 3. 22)</p> <p>2. 우리사주조합원에게 주식을 우선 배정하는 경우</p>
------------------	---

	3. 상법 제542조의3의 규정에 의하여 주식매수선택권의 행사로 인하여 신주를 발행하는 경우 4. 발행주식 총수의 100분의 20을 초과하지 않는 범위 내에서 회사가 경영상 필요로 외국인 투자촉진법에 의한 외국인 투자를 위하여 신주를 발행하는 경우(개정 2013. 3. 22) 5. 발행주식 총수의 100분의 20을 초과하지 않는 범위 내에서 긴급한 자금의 조달을 위하여 국내외 금융기관에게 신주를 발행하는 경우(개정 2013. 3. 22) 6. 발행주식 총수의 100분의 20을 초과하지 않는 범위 내에서 기술도입을 필요로 그 제휴회사에게 신주를 발행하는 경우(개정 2013. 3. 22) 7. 기타 재무구조개선 등 회사의 경영상 목적을 달성하기 위하여 이사총수의 4분의 3이상 찬성의 이사회 결의로 발행주식 총수의 100분의 20을 초과하지 않는 범위 내에서 제3자에게 신주인수권을 부여하는 경우(개정 2013. 3. 22) ③ 주주가 신주인수권을 포기 또는 상실하거나 신주배정에서 단주가 발생하는 경우에 그 처리방법은 이사회의 결의로 정한다.		
결산일	12월 31일	정기주주총회	3개월 이내
주주명부폐쇄시기	매년 1월 1일 ~ 1월 7일		
주권의 종류	-		
명의개서대리인	한국예탁결제원		
주주의 특전	-	공고게재신문	www.idisglobal.com

6. 주주총회 의사록 요약

주총일자	안건	결의내용	비고
제14기 정기주주총회 ('25.3.26)	제1호 의안 : 제14기 별도재무제표 및 연결재무제표, 이익잉여금처분계산서(안) 승인의 건 현금배당 예정 : 1주당 300원 제2호 의안 : 이사 보수한도 승인의 건 제3호 의안 : 감사 보수한도 승인의 건 제4호 의안 : 자본준비금의 이익잉여금 전환의 건 제5호 의안 : 정관 일부 변경의 건(사업목적 추가)	-	<실시예정>
제13기 정기주주총회 ('24.3.28)	제1호의안: 제13기 재무상태표, 이익잉여금처분계산서(안) 및 연결재무상태표 승인의건 이익배당금예정: 1주당 300원 제2호 의안: 감사 선임의 건 제2-1호 의안 : 감사 전대열 선임의 건 제3호 의안: 이사보수 한도 승인의 건 제4호 의안: 감사보수 한도 승인의 건	원안대로 가결 원안대로 가결 원안대로 가결 원안대로 가결	-

<p>제12기 정기주주총회 ('23.3.29)</p>	<p>제1호의안: 제12기 재무상태표, 이익잉여금처분계산서 (안) 및 연결재무상태표 승인의건 이익배당금예정: 1주당 350원 제2호의안 : 정관 일부 변경의 건 제3호 의안: 이사 선임의 건 제3-1호 의안 : 사내이사 김기수 선임의 건 제3-2호 의안 : 사내이사 허준혁 선임의 건 제3-3호 의안 : 사외이사 황용기 선임의 건 제2호 의안: 이사보수 한도 승인의 건 제3호 의안: 감사보수 한도 승인의 건</p>	<p>원안대로 가결 원안대로 가결 원안대로 가결 원안대로 가결 원안대로 가결 원안대로 가결 원안대로 가결</p>	<p>-</p>
<p>제11기 정기주주총회 ('22.3.29)</p>	<p>제1호의안: 제11기 재무상태표, 이익잉여금처분계산서 (안) 및 연결재무상태표 승인의건 이익배당금예정: 1주당 300원 제2호 의안: 이사보수 한도 승인의 건 제3호 의안: 감사보수 한도 승인의 건</p>	<p>원안대로 가결 원안대로 가결 원안대로 가결</p>	<p>-</p>

VII. 주주에 관한 사항

1. 최대주주 및 특수관계인의 주식소유 현황

당사는 우선주를 발행하지 않아 발행주식은 모두 보통주이며, 최대주주 등의 지분율 현황 등은 아래와 같습니다.

가. 최대주주 및 특수관계인의 주식소유 현황

(기준일 : 2024년 12월 31일)

(단위 : 주, %)

성명	관계	주식의 종류	소유주식수 및 지분율				비고
			기 초		기 말		
			주식수	지분율	주식수	지분율	
아이디스홀딩스	본인(최대주주)	보통주	4,734,293	44.18	4,876,609	45.51	-
김영달	대표이사 회장(최대주주의 최대주주)	보통주	201,703	1.88	201,703	1.88	-
허준혁	사내이사(임원)	보통주	12,808	0.12	12,808	0.12	-
계		우선주	-	-	-	-	-
		보통주	4,948,804	46.18	5,091,120	47.51	-

나. 최대주주의 주요경력 및 개요

(1) 최대주주 및 그 지분율

보고서 작성 기준일 현재, 당사의 최대주주는 (주)아이디스홀딩스이며, 당사 보통주 4,876,609주(지분율 45.51%)를 보유하고 있으며, 최대주주의 특수관계인을 포함하여 당사 보통주 5,091,120주(지분율 47.51%)를 보유하고 있습니다.

(2) 최대주주(법인 또는 단체)의 기본정보

명칭	출자자수 (명)	대표이사 (대표조합원)		업무집행자 (업무집행조합원)		최대주주 (최대출자자)	
		성명	지분(%)	성명	지분(%)	성명	지분(%)
		아이디스홀딩스	2,425	김영달	33.09	-	-
		-	-	-	-	-	-

(3) 법인 또는 단체의 대표이사, 업무집행자, 최대주주의 변동내역

- 해당사항이 없습니다.

(4) 최대주주(법인 또는 단체)의 최근 결산기 재무현황

(단위 : 백만원)

구분	
법인 또는 단체의 명칭	(주)아이디스홀딩스
자산총계	1,172,510
부채총계	319,321

자본총계	853,189
매출액	781,351
영업이익	63,136
당기순이익	62,449

(5) 사업현황 등 회사 경영 안정성에 영향을 미칠 수 있는 주요 내용

- 변동내역이 없습니다.

(6) 최대주주의 등기임원 현황

성명	직위	담당업무	주요경력
김영달	대표이사	경영총괄	<ul style="list-style-type: none"> 아이디스홀딩스 대표이사 회장 벤처기업협회 부회장 KAIST 전산학 박사
김기수	사내이사	경영기획	<ul style="list-style-type: none"> 아이디스홀딩스 CFO 아이디스 경영지원본부 전무이사 아이디스파워텔 경영기획본부장
이도현	사외이사	사외이사	<ul style="list-style-type: none"> KAIST 바이오및뇌공학과 교수 유전자동의보감 국책사업단 단장 KAIST 전산학 박사
조한기	감사	감사	<ul style="list-style-type: none"> 에스원 기술/개발 전사총괄 담당 건국대학교 전자공학

(7) 최대주주의 최대주주(법인 또는 단체)의 개요

- 해당 내역이 없습니다.

(8) 주요 주주 현황

당사 최대주주인 (주)아이디스홀딩스의 주요 주주 현황입니다.

구분	주주명	소유주식수	지분율	비고
5% 이상 주주	김영달	3,423,840	33.09	대표이사
	(주)아이디스홀딩스	1,525,746	14.74	자기주식
	(주)씨앤에이코리아	822,450	7.95	-
	(주)코텍	551,667	5.33	계열회사
우리사주조합		-	-	-

(9) 최대주주 변동내역

- 해당사항 없습니다.

다. 주식 소유현황

(기준일 : 2024년 12월 31일)

(단위 : 주)

구분	주주명	소유주식수	지분율(%)	비고
5% 이상 주주	(주)아이디스홀딩스	4,876,609	45.51	최대주주
	(주)아이디스	635,835	5.93	자기주식
우리사주조합		-	-	-

(2) 소액주주현황

(기준일 : 2024년 12월 31일)

(단위 : 주)

구분	주주			소유주식			비고
	소액주주수	전체주주수	비율(%)	소액주식수	총발행주식수	비율(%)	
소액주주	7,998	8,004	99.93	4,628,256	10,716,390	43.19	-

※ 소액주주는 발행주식 총수의 1%에 미달하는 주식을 보유한 주주입니다.

※ 당사는 코스닥시장 상장규정 제2조 2항 14에 의거 소액주주 범위에 전문투자자를 포함하여 작성하였습니다.

2. 주가 및 주식거래 실적

- 당사 주식의 최근 6개월간 주가 및 거래량은 다음과 같습니다.

(단위: 원, 주)

종류			2024년					
			7월	8월	9월	10월	11월	12월
보통주	주가	최고(종가)	16,680	17,010	16,080	16,040	14,440	16,710
		최저(종가)	14,840	14,810	14,700	14,620	13,060	13,440
		평균	15,745	15,842	15,584	15,163	13,930	14,842
	거래량	최고(일)	66,024	56,001	29,950	50,551	53,217	67,434
		최저(일)	9,357	10,513	4,500	3,496	6,815	4,017
		월간	25,829	26,263	15,287	13,344	23,422	22,004

복수의결권주식 보유자 및 특수관계인 현황

(기준일 : 2024년 12월 31일)

(단위 : 주, %)

성명	관계	소유주식수 및 지분율				의결권 수 및 비율				비고
		기초		기말		기초		기말		
		주식수	지분율	주식수	지분율	의결권수	의결권비율	의결권수	의결권비율	
-	-	-	-	-	-	-	-	-	-	-
계		-	-	-	-	-	-	-	-	-
계		-	-	-	-	-	-	-	-	-

- 해당사항이 없습니다.

VIII. 임원 및 직원 등에 관한 사항

1. 임원 및 직원 등의 현황

가. 임원 현황

(기준일 : 2024년 12월 31일)

(단위 : 주)

성명	성별	출생년월	직위	등기임원 여부	상근 여부	담당 업무	주요경력	소유주식수		최대주주의 관계	재직기간	임기 만료일
								의결권 있는 주식	의결권 없는 주식			
김영달	남	1968.07	대표이사	사내이사	상근	CEO	· 現 ㈜아이디스홀딩스 대표이사 회장 · 現 벤처기업협회 부회장 · 한국과학기술원 전산학과 박사	201,703	0	최대주주의 최대주주	27년 2개월	2026년 03월 29일
허준혁	남	1969.04	사내이사	사내이사	상근	솔루션 개발실 실장	· 現 ㈜아이디스파워텔 DO본부장 · KAIST 자동제어 특화 연구센터 연구원 · 한국과학기술원 전산학과 박사	12,808	0	-	26년 2개월	2026년 03월 29일
황용기	남	1958.01	사외이사	사외이사	비상근	경영자문	· ㈜LG디스플레이 사장 · ㈜LG디스플레이 전무이사 · 부산대학교 기계설계학과 졸업	0	0	-	4년 9개월	2026년 03월 29일
전대열	남	1949.12	감사	감사	상근	감사	· 벤처기업협회 상근부회장 · 서울지방중소기업청장 · 국방대학원 국방관리과 졸업	0	0	-	13년 4개월	2027년 03월 28일

나. 타회사 임원겸직 현황

겸직 임원		겸직 회사			비고
성명	직위	회사명	직책	담당업무	
김영달	대표이사	㈜아이디스홀딩스	대표이사 회장(상근)	경영총괄	-
		㈜코텍	대표이사 회장(상근)	경영총괄	-
		아이디피㈜	기타비상무이사(비상근)	경영자문	-
		㈜빅솔론	이사회회장(상근)	이사회회장	-
		㈜아이베스트	대표이사(상근)	경영총괄	-
		아이디스파워텔㈜	대표이사 회장(상근)	경영총괄	-
		㈜링크제니시스	이사회회장(상근)	이사회회장	-
		IDIS Americas, Inc.	이사회회장(비상근)	이사회회장	-
전대열	감사	에버린트㈜	감사(비상근)	감사	-
		㈜아이베스트	감사(비상근)	감사	-
허준혁	사내이사	아이디스파워텔㈜	기타비상무이사(상근)	이사	-

다. 미등기 임원 현황

성명	성별	출생년월	직위	상근여부	담당업무	주요경력	소유주식수		재직기간
							의결권 있는 주식	의결권 없는 주식	

오세남	남	1960년 7월	부사장	상근	생산 총괄	· 광전자 INT · 한국중공업 · 충남대(석사)	-	-	22년 8개월
전준	남	1961년 10월	부사장	상근	해외사업 총괄	· LG디스플레이 · LG전자 · 한국외대	600	-	10년 10개월
김기수	남	1965년 6월	전무	상근	경영지원 총괄	· 아이디스홀딩스 · 아이디스파워텔 · 경북대	-	-	4년 6개월
이민승	남	1966년 1월	전무	상근	연구소 총괄	· 삼성전자 · 광운대	-	-	24년 6개월
윤성진	남	1968년 11월	상무	상근	선행개발실 실장	· 포스데이타 · 한국과학기술원(박사)	-	-	17년 10개월
배상렬	남	1969년 4월	연구위원	상근	개발품질보증팀 팀장	· 신도리코 · 광운대(석사)	-	-	23년 8개월
변효진	남	1972년 5월	상무	상근	연구8팀 팀장	· 삼성전자 · 한국과학기술원(박사)	-	-	17년 10개월
박세환	남	1973년 11월	상무	상근	연구2팀 팀장	· 한국과학기술원(박사)	-	-	22년 6개월
정차균	남	1966년 2월	상무	상근	연구3팀 팀장	· 코텍 · 포항공과대학교(박사)	-	-	10개월
조신용	남	1973년 8월	이사	상근	재경실 총괄	· 아이베스트 · 아이디스파워텔 · 순천대	1	-	23년 6개월
황병국	남	1979년 1월	상무	상근	국내사업 총괄	· 배재대	-	-	21년 6개월
임성훈	남	1972년 3월	이사	상근	일본영업팀 팀장	· 경희대	-	-	21년 9개월
이기운	남	1976년 7월	이사	상근	연구2팀 팀원	· 한동대	-	-	21년 4개월
이상훈	남	1978년 1월	이사	상근	연구5팀 팀원	· 중앙대(석사)	120	-	20년 11개월

라. 직원 등 현황

(기준일 : 2024년 12월 31일)

(단위 : 백만원)

직원										소속 외 근로자			비고
사업부문	성별	직 원 수					평 균 근속연수	연간급여 총액	1인평균 급여액	남	여	계	
		기간제		기간제		합 계							
		없는 근로자	근로자	근로자	근로자								
전체	(단시간 근로자)	전체	(단시간 근로자)										
-	남	339	0	0	0	339	8년 6개월	24,232	71				-
-	여	87	0	2	0	89	6년 3개월	3,980	45	1	0	1	-
합 계		426	0	2	0	428	8년 0개월	28,212	66				-

마. 미등기임원 보수 현황

(기준일 : 2024년 12월 31일)

(단위 : 천원)

구 분	인원수	연간급여 총액	1인평균 급여액	비고
-----	-----	---------	----------	----

미등기임원	14	2,327,746	166,268	-
-------	----	-----------	---------	---

바. 직원의 육아휴직 등 현황

(1) 육아지원제도 사용 현황

(기준일 : 2024년 12월 31일)

(단위 : 명, %)

구분	당기(14기)	전기(13기)	전전기(12기)
육아휴직 사용자수(남)	3	4	2
육아휴직 사용자수(여)	2	2	0
육아휴직 사용자수(전체)	5	6	2
육아휴직 사용률(남)	0%	6%	0%
육아휴직 사용률(여)	50%	100%	0%
육아휴직 사용률(전체)	6%	12%	0%
육아휴직 복귀 후 12개월 이상 근속자(남)	1	1	0
육아휴직 복귀 후 12개월 이상 근속자(여)	1	0	3
육아휴직 복귀 후 12개월 이상 근속자(전체)	2	1	3
육아기 단축근무제 사용자 수	1	2	5
배우자 출산휴가 사용자 수	9	6	10

(2) 유연근무제도 사용 현황

(기준일 : 2024년 12월 31일)

(단위 : 명)

구분	당기(20기)	전기(19기)	전전기(18기)
유연근무제 활용 여부	여	여	여
시차출퇴근제 사용자 수	338	322	321
선택근무제 사용자 수	0	0	0
원격근무제(재택근무 포함) 사용자 수	0	0	0

2. 임원의 보수 등

<이사·감사 전체의 보수현황>

1. 주주총회 승인금액

(단위 : 천원)

구분	인원수	주주총회 승인금액	비고
사내이사, 사외이사	3	2,500,000	-

감사	1	200,000	-
----	---	---------	---

2. 보수지급금액

2-1. 이사·감사 전체

(단위 : 천원)

인원수	보수총액	1인당 평균보수액	비고
4	778,467	194,617	-

2-2. 유형별

(단위 : 천원)

구분	인원수	보수총액	1인당 평균보수액	비고
등기이사 (사외이사, 감사위원회 위원 제외)	2	706,467	353,234	김영달, 허준혁
사외이사 (감사위원회 위원 제외)	1	36,000	36,000	황용기
감사위원회 위원	0	0	0	-
감사	1	36,000	36,000	전대열

<보수지급금액 5억원 이상인 이사·감사의 개인별 보수현황>

1. 개인별 보수지급금액

(단위 : 천원)

이름	직위	보수총액	보수총액에 포함되지 않는 보수
-	-	-	-

2. 산정기준 및 방법

(단위 : 천원)

이름	보수의 종류	총액	산정기준 및 방법
	근로소득	급여	-
		상여	-
		주식매수선택권 행사이익	-
		기타 근로소득	-
	퇴직소득	-	
	기타소득	-	

<보수지급금액 5억원 이상 중 상위 5명의 개인별 보수현황>

1. 개인별 보수지급금액

(단위 : 천원)

이름	직위	보수총액	보수총액에 포함되지 않는 보수
-	-	-	-

2. 산정기준 및 방법

(단위 : 천원)

이름	보수의 종류	총액	산정기준 및 방법
	근로소득	급여	-
		상여	-
		주식매수선택권 행사이익	-
		기타 근로소득	-
	퇴직소득	-	
	기타소득	-	

3. 주식매수선택권의 부여 및 행사현황

- 해당사항이 없습니다.

IX. 계열회사 등에 관한 사항

가. 계열회사 현황(요약)

(기준일 : 2024년 12월 31일)

(단위 : 사)

기업집단의 명칭	계열회사의 수		
	상장	비상장	계
(주)아이디스홀딩스	6	18	24

※상세 현황은 '상세표-2. 계열회사 현황(상세)' 참조

나. 지배회사 : (주)아이디스홀딩스

- 당사의 지배회사인 (주)아이디스홀딩스는 2018년 3월 8일 지주회사 적용제외 신고를 통해 지주회사에서 탈퇴하였습니다. 이에 지주회사 행위제한 적용을 받지 않습니다.

다. 계열회사 출자현황

(1) 국내 계열회사 출자 현황(14개사)

(2024년 12월 31일 현재) (단위 : %)

출자회사 피출자회사	(주)아이디스 홀딩스	(주)아이디스	(주)코텍	(주)빅솔론	아이디피(주)	아이디스 파워텔(주)	(주)링크 제니스	Bixelon America Inc	(주)아이베스트
(주)아이디스홀딩스	14.74%		5.33%				2.17%		3.22%
(주)아이디스	45.51%	5.93%							
(주)코텍	40.08%		21.85%						
(주)빅솔론	42.58%			21.77%	3.14%				
아이디피(주)	46.18%				6.41%				
에버린트(주)				100.00%					
(주)아이베스트		16.67%	33.33%	50.00%					
아이디스파워텔(주)		46.47%							3.33%
메디치 2022-1 그로스 투자조합									76.92%
(주)링크제니스						24.07%	1.87%		1.26%
(주)링크인베스트먼트							71.94%		
(주)비케이랩							51.00%		
(주)링크플렉스							33.33%		
(주)엠시스랩							50.41%		

(2) 해외현지법인 현황(10개사)

(2024년 12월 31일 현재) (단위 : %)

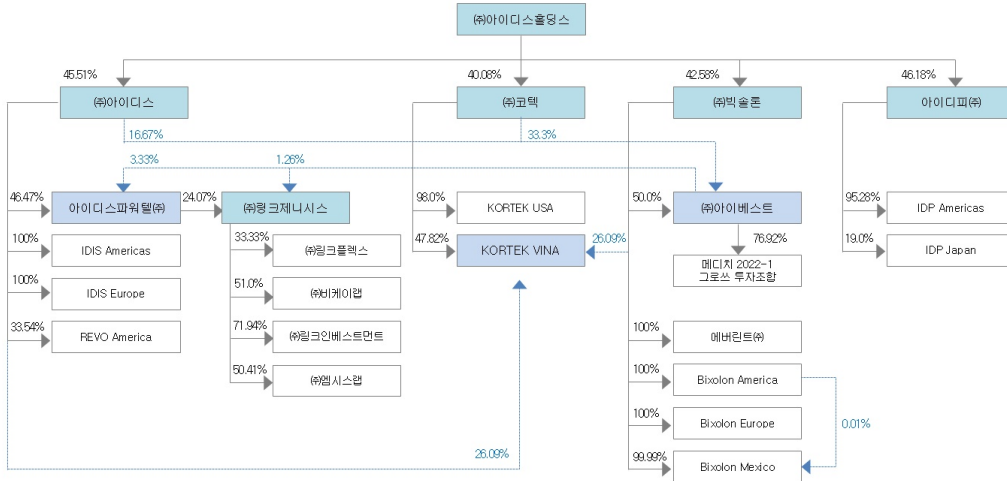
출자회사 피출자회사	(주)아이디스 홀딩스	(주)아이디스	(주)코텍	(주)빅솔론	아이디피(주)	아이디스 파워텔(주)	(주)링크 제니스	Bixelon America Inc	(주)아이베스트
IDIS Europe Limited		100.00%							
IDIS Americas, Inc.		100.00%							
Revo America Corporation		33.54%							
Kortek Corporation USA			98.00%						
KORTEK VINA COMPANY LIMITED		26.09%	47.82%	26.09%					
Bixelon America Inc.				100.00%					

Bixolon Europe GmbH				100.00%				
Bixolon Mexico Sa De Cv				99.99%			0.01%	
IDP Americas Inc					95.28%			
IDP Japan Co., Ltd					19.00%			

(3) 출자계통도

* 지배구조도

(2024.12.31 기준)



라. 계열회사간의 업무조정이나 이해관계를 조정하는 기구 또는 조직이 있는 경우 그 현황
- 해당사항 없음

마. 계열회사중 회사의 경영에 직접 또는 간접으로 영향력을 미치는 회사
- (주)아이디스홀딩스 : 최대주주

바. 계열회사간 임원 겸직 현황

겸직 임원		겸직 회사			비고
성명	직위	회사명	직책	담당업무	
김영달	대표이사	(주)아이디스홀딩스	대표이사 회장(상근)	경영총괄	-
		(주)코텍	대표이사 회장(상근)	경영총괄	-
		아이디피(주)	기타비상무이사(비상근)	경영자문	-
		(주)빅솔론	이사회회장(상근)	이사회회장	-
		(주)아이베스트	대표이사(상근)	경영총괄	-
		아이디스파워텔(주)	대표이사 회장(상근)	경영총괄	-
		(주)링크제니스	이사회회장(상근)	이사회회장	-
		IDIS Americas	이사회회장(비상근)	이사회회장	-

		(주)엠시스랩	기타비상무이사(비상근)	이사	-
전대열	감사	에버린트(주)	감사(비상근)	감사	-
		(주)아이베스트	감사(비상근)	감사	-
허준혁	사내이사	아이디스파워텔(주)	기타비상무이사(상근)	이사	-

사. 회사와 계열회사간 임원 겸직 현황

겸직 임원			겸직 회사			비고
회사명	성명	직위	회사명	직책	담당업무	
㈜아이디스홀딩스	김영달	대표이사	㈜아이디스	대표이사 회장(상근)	경영총괄	-
			㈜코텍	대표이사 회장(상근)	경영총괄	-
			아이디피(주)	기타비상무이사(비상근)	경영자문	-
			㈜빅솔론	이사회의장(상근)	이사회의장	-
			㈜아이베스트	대표이사(상근)	경영총괄	-
			아이디스파워텔(주)	대표이사 회장(상근)	경영총괄	-
			㈜링크제니스	이사회의장(상근)	이사회의장	-
			IDIS Americas, Inc.	이사회의장(비상근)	이사회의장	-
	㈜엠시스랩	기타비상무이사(비상근)	이사	-		
	김기수	사내이사	아이디스파워텔(주)	사내이사(상근)	이사	-
㈜링크제니스			사내이사(상근)	이사	-	
㈜엠시스랩			감사(비상근)	감사	-	
㈜아이디스	허준혁	사내이사	아이디스파워텔(주)	기타비상무이사(상근)	이사	-
	전대열	감사	에버린트(주)	감사(비상근)	감사	-
㈜빅솔론	노현철	대표이사	아이디피(주)	대표이사(상근)	경영총괄	-
			에버린트(주)	대표이사(상근)	경영총괄	-
			IDP AMERICA	사내이사(비상근)	이사	-
			IDP JAPAN	사내이사(비상근)	이사	-
			㈜아이베스트	기타비상무이사(비상근)	이사	-
아이디피(주)	박진호	이사	IDP AMERICA	사내이사(비상근)	경영자문	-
	임흥재	감사	㈜링크제니스	감사(비상근)	감사	-
㈜아이베스트	조신용	이사	아이디스파워텔(주)	기타비상무이사(비상근)	이사	-
			㈜링크제니스	기타비상무이사(비상근)	이사	-
			㈜엠시스랩	기타비상무이사(비상근)	이사	-
㈜링크제니스	정성우	대표이사	㈜링크인베스트먼트	대표이사(상근)	경영총괄	-
			㈜비케이랩	공동 대표이사(상근)	경영총괄	-
			㈜링크플렉스	사내이사(상근)	이사	-
			㈜엠시스랩	각자 대표이사(상근)	경영총괄	-
㈜코텍	김대유	이사	KORTEK VINA	이사(상근)	경영총괄	-

아. 타법인출자 현황(요약)

(기준일 : 2024년 12월 31일)

(단위 : 백만원)

출자 목적	출자회사수			총 출자금액			
	상장	비상장	계	기초 장부 가액	증가(감소)		기말 장부 가액
					취득 (처분)	평가 손익	
경영참여	0	4	4	56,593	24,407	-4,948	76,052
일반투자	0	3	3	15,051	-	-	15,051
단순투자	2	3	5	20,235	-2,220	-3,345	14,670
계	2	10	12	91,880	22,187	-8,293	105,773

※상세 현황은 '상세표-3. 타법인출자 현황(상세)' 참조

X. 대주주 등과의 거래내용

1. 대주주등에 대한 신용공여 등
당해 내용에 대한 거래 사실이 없습니다.

2. 대주주와의 자산 양수도 등
당해 내용에 대한 거래 사실이 없습니다.

3. 대주주와의 영업거래
(단위:천원)

법인명	관계	거래종류	거래기간	거래내용	거래금액
㈜아이디스홀딩스	지배기업	장기공급계약 등	2024.01~2024.12	경영자문 및 전산유지보수 등	4,359,012
아이디스파워텔㈜	종속기업	임대차계약 등	2024.01~2024.12	사무실임대차	179,150
㈜링크제니시스	아이디스파워텔㈜의 종속기업	임대차계약 등	2024.01~2024.12	사무실임대차	3,540
㈜코텍	관계기업	유형자산 취득	2024.01~2024.12	계측기 및 소프트웨어	184,444
㈜빅솔론	관계기업	매출	2024.01~2024.12	제품 매출 등	155,796
㈜아이베스트	관계기업	임대차계약	2024.01~2024.12	임대수익	2,400

4. 대주주 이외의 이해관계자와의 거래
당해 내용에 대한 거래 사실이 없습니다.

5. 특수관계자와의 거래
(1) 당기말 현재 당사의 특수관계자 현황은 다음과 같습니다.

구분	당기	전기	지분율/관계(*1)	업종
지배기업	㈜아이디스홀딩스	㈜아이디스홀딩스	48.38%	지주회사
종속기업	IDIS Europe Limited	IDIS Europe Limited	100.00%	CCTV 판매
	-	IDIS America Co., Ltd(*12)	-	CCTV 판매
	아이디스파워텔㈜(*2)	아이디스파워텔㈜(*2)	46.47%	정보통신서비스업
	IDIS Americas, Inc.(*3)	Costar Technologies, Inc (*3).	100.00%	CCTV 판매
관계기업	Revo America Corporation	Revo America Corporation	33.54%	CCTV 판매
	KORTEK VINA COMPANY(*4)	KORTEK VINA COMPANY(*4)	26.09%	산업용모니터 제조
	㈜아이베스트(*5)	㈜아이베스트(*5)	16.67%	투자
기타특수관계자	㈜코텍	㈜코텍	지배기업의 종속기업	산업용모니터 제조
	㈜빅솔론	㈜빅솔론	지배기업의 종속기업	POS용 프린터 제조
	아이디피㈜	아이디피㈜	지배기업의 종속기업	카드프린터 제조
	KORTEK CORPORATION USA	KORTEK CORPORATION USA	㈜코텍 종속기업	산업용모니터 판매
	에버린트㈜	에버린트㈜	㈜빅솔론의 종속기업	POS용 프린터 제조
	Bixolon America Inc.	Bixolon America Inc.	㈜빅솔론의 종속기업	POS용 프린터 판매
	Bixolon Europe GmbH	Bixolon Europe GmbH	㈜빅솔론의 종속기업	POS용 프린터 판매
	Bixolon Mexico Sa De Cv(*13)	-	㈜빅솔론의 종속기업	POS용 프린터 판매
	IDP Americas, Inc	IDP Americas, Inc	아이디피㈜의 종속기업	카드프린터 판매
	IDP Japan Co., Ltd.(*6)	IDP Japan Co., Ltd.(*6)	아이디피㈜의 관계기업	카드프린터 판매
	메디치 2022-1 그로스투자조합	메디치 2022-1 그로스투자조합	㈜아이베스트의 종속기업	투자

합				
(주)링크제니스(*7)	(주)링크제니스(*7)	아이디스파워텔(주)의 종속기업	SW제품 개발 판매	
(주)링크인베스트먼트(*7)	(주)링크인베스트먼트(*7)	(주)링크제니스의 종속기업	투자, 경영컨설팅	
-	(주)큐렉스 (*7)	(주)링크제니스의 종속기업	소프트웨어자문/개발및공급	
(주)비케이랩(*7)	(주)비케이랩(*7)	(주)링크제니스의 종속기업	소프트웨어자문/개발및공급	
(주)링크플렉스(*7)	(주)링크플렉스(*7)	(주)링크제니스의 공동기업	그 외 기타 전자 부품 제조업	
-	엘디(LED)-LI Pre-IPO 신기술투자조합 제1호 (*7)	(주)링크인베스트먼트의 공동기업	투자조합	
(주)엠시스랩(*8)	-	(주)링크제니스의 종속기업	자율제조 ai비전시스템 제조/판매 등	
-	Costar Video Systems, LLC. (*9)	Costar Technologies, Inc.의 종속기업	보안장비 판매업	
-	CostarHD, LLC.(*9)	Costar Technologies, Inc.의 종속기업	보안장비 판매업	
-	LQ Corporation, LLC.(*9)	Costar Technologies, Inc.의 종속기업	기타	
-	Arecont Vision Costar, LLC.(*10)	Costar Video Systems, LLC.의 종속기업	보안장비 판매업	
-	Innotech Security, Inc.(*10)	Costar Video Systems, LLC.의 종속기업	보안장비 판매업	
-	Video Solutions Technology Center, LLC.(*10)	Costar Video Systems, LLC.의 종속기업	기타	
-	Dynabazaar, LLC.(*11)	LQ Corporation, LLC.의 종속기업	기타	

- (*1) 상기지분율은 유효지분율(자기주식 제외)입니다.
- (*2) 지배기업의 소유지분율은 과반수 미만이나, 기타 의결권 있는 주식은 시장거래가 활발하여 분산정도가 크므로, 지배기업의 지분율만으로도 지배력이 있는 것으로 판단하여 종속기업으로 편입하였습니다.
- (*3) 전기에 지분 100% 취득을 통해 특수관계자에 포함되었습니다. 2024년 4월 15일자로 Costar Technologies, Inc.에서 IDIS Americas, Inc.으로 사명 변경되었습니다.
- (*4) 지분율이 20%이상으로 유의적인 영향력이 있다고 판단하여 관계기업으로 분류하였습니다.
- (*5) 지분율이 20%미만이지만 경영진의 상호교류가 존재하여 관계기업으로 분류하였습니다.
- (*6) 상기 관계기업의 지분율이 20% 미만이나, 이사 선임권이 존재하여 아이디피의 관계기업으로 분류하였습니다.
- (*7) 아이디스파워텔(주)의 종속기업으로 전기에 지분 21.05% 취득을 통해 특수관계자에 포함되었습니다.
- (*8) 링크제니스의 종속기업입니다. 상기의 지분율은 (주)링크제니스의 지분율입니다. 당기중 지분취득으로 주식회사 엠시스랩이 종속기업에 추가되었습니다.
- (*9) 2024년 4월 1일자로 Costar Technologies, Inc.에 합병되었습니다.
- (*10) 2024년 4월 1일자로 Costar Video Systems, LLC.에 합병되었습니다.
- (*11) 2024년 4월 1일자로 LQ Corporation, LLC.에 합병되었습니다.
- (*12) 2024년 4월 1일자로 IDIS Americas, Inc.로 흡수합병되었습니다.
- (*13) (주)빅솔론의 종속기업으로서 당기중 설립하였으며, 주주는 (주)빅솔론(지분율 99.99%)과 (주)빅솔론의 자회사인 Bixelon America Inc.(지분율 0.01%)입니다.

(2) 당기 및 전기말 현재 특수관계자에 대한 채권·채무 내역은 다음과 같습니다.

- 당기 (단위:천원)

특수관계구분	회사명	채 권						채 무	
		매출채권	대손 충당금	미수금	대여금	임차 보증금	미수수익	미지급금	임대 보증금
지배기업	㈜아이디스홀딩스	-	-	423		1,445,588	-	114,448	180,000
종속기업	IDIS Europe Limited	3,834,552	(2,275,835)	914		-	-	62,306	-
	아이디스파워텔㈜	-	-	87,951		-	-	-	58,157
	㈜링크제니스	-	-	-		-	-	-	1,421
	IDIS Americas, Inc	15,250,806	(7,625,788)	305	18,782,611	-	193,086	-	-
관계기업	㈜아이베스트	-	-	-		-	-	-	89,000
지배기업의 종속기업	㈜빅솔론	-	-	1,301		-	-	-	-
합 계		19,085,358	(9,901,623)	90,894	18,782,611	1,445,588	193,086	176,754	328,578

- 전기 (단위: 천원)

특수관계구분	회사명	채 권							채 무		
		매출채권	대손 충당금	미수금	대여금	선급비용	임차 보증금	미수수익	매입채무	미지급금	임대 보증금
지배기업	㈜아이디스홀딩스	-	-	566	-	-	1,445,588	-	-	111,644	180,000
종속기업	IDIS Europe Limited	2,971,204	(1,739,002)	760	-	41,099	-	-	-	84,556	-
	IDIS America	7,237,662	(3,198,464)	-	-	-	-	-	-	27,776	-
	아이디스파워텔㈜	-	-	90,059	-	-	-	-	-	-	58,157
	㈜링크제니스	-	-	-	-	-	-	-	-	-	1,421
	COSTAR TECHNOLOGIES, INC	-	-	-	16,475,033	-	-	184,385	-	-	-
	COSTAR VIDEO SYSTEMS	5,054,913	(12,902)	-	-	-	-	-	-	-	-
관계기업	㈜아이베스트	-	-	-	-	-	-	-	-	-	89,000
지배기업의 종속기업	㈜코텍	-	-	2,063	-	-	-	-	40,186	1,760	-
	㈜빅솔론	-	-	1,222	-	-	-	-	-	-	-
합 계		15,263,779	(4,950,368)	94,670	16,475,033	41,099	1,445,588	184,385	40,186	225,736	328,578

(3) 당기 및 전기 중 당사의 특수관계자와의 자금거래 내역은 다음과 같습니다

- 당기 (단위: 천원)			
특수관계구분	회사명	구분	금액
종속기업	IDIS Americas, Inc	유상증자	23,952,671
		자금대여	-
	아이디스파워텔(주)	유상증자	454,638
합 계			24,407,309

- 전기 (단위: 천원)			
특수관계구분	회사명	구분	금액
종속기업	Costar Technologies, Inc.	유상증자	3,910,301
		자금대여	16,475,033
	아이디스파워텔(주)	유상증자	249,091
합 계			20,634,425

(4) 당기 및 전기 중 특수관계자와의 거래내역은 다음과 같습니다.

- 당기 (단위:천원)						
특수관계구분	회사명	매출	기타수익	이자수익	기타비용	배당금 지급 및 자본거래
지배기업	㈜아이디스홀딩스	-	2,400	-	4,356,612	1,420,288
종속기업	IDIS Europe Limited	3,524,976	-	-	519,902	-
	IDIS America	1,765,367	-	-	11,615	-
	아이디스파워텔(주)	-	179,151	-	-	787,350
	㈜링크제니스	-	3,540	-	-	-
	IDIS Americas, Inc	13,964,938	147,841	1,650,726	-	23,952,672
관계기업	Revo America Corporation	127,327	-	-	-	-
	㈜아이베스트	-	2,400	-	-	-
지배기업의 종속기업	㈜코텍	-	-	-	184,443	-
	㈜빅솔론	155,795	-	-	1,400	-
합 계		19,538,403	335,332	1,650,726	5,073,972	26,160,310

- 전기 (단위:천원)							
특수관계구분	회사명	매출	기타수익	이자수익	원재료등 매입	기타비용	배당금 지급 및 자본거래
지배기업	㈜아이디스홀딩스	-	2,183	-	-	4,039,872	1,657,003
종속기업	IDIS Europe Limited	4,187,272	-	-	-	415,057	-
	IDIS America	7,350,029	-	-	-	168,047	-
	아이디스파워텔(주)	260	171,377	-	-	-	388,571
	㈜링크제니스	-	1,013	-	-	-	-
	COSTAR TECHNOLOGIES,	-	115,196	399,396	-	-	3,910,301

	INC.						
	COSTAR VIDEO SYSTEMS	3,090,900	-	-	-	-	-
관계기업	Revo America Corporation	166,420	-	-	-	-	-
	㈜아이베스트	-	2,400	-	-	-	-
지배기업의 종속기업	㈜코텍	185,325	-	-	571,627	199,549	-
	합 계	14,980,206	292,169	399,396	571,627	4,822,525	5,955,875

(5) 당기 및 전기 중 주요 경영진에 대한 보상은 다음과 같습니다.

(단위:천원)		
구분	당기	전기
단기종업원급여	3,297,114	2,880,319
퇴직급여	408,689	342,215
계	3,705,803	3,222,534

XI. 그 밖에 투자자 보호를 위하여 필요한 사항

1. 공시내용 진행 및 변경사항

- 해당사항이 없습니다.

2. 우발부채 등에 관한 사항

가. 우발채무 및 약정사항

(1) 당기 및 전기말 현재 차입에 대한 약정 내역은 다음과 같습니다.

-당기	(원화단위:천원)	
차입처	내역	한도금액
기업은행	일람볼L/C발행	USD 500,000
한국수출입은행	수출성장자금대출	20,000,000
한국산업은행	산업운영자금대출	25,000,000
KEB하나은행	팩토링대출	10,000
신한은행	무담보신용대출	5,000,000

-전기	(원화단위:천원)	
차입처	내역	한도금액
기업은행	일람볼L/C발행	USD 500,000
한국수출입은행	수출성장자금대출	20,000,000
한국산업은행	산업운영자금대출	25,000,000
KEB하나은행	팩토링대출	10,000
신한은행	무담보신용대출	5,000,000

(2) 진행중인 소송사건

당기말 현재 연결회사를 피고로 하여 다음과 같은 소송을 진행하고 있습니다. 정산금 청구 소송은 판결선고 전으로 2022년 12월 30일 소송만 제기된 상태입니다.

(단위:백만원)			
사건명	소송상대방	원고소가	비고
정산금 청구의 소	(주)화성	2,887	연결회사 외 1개회사 공동피고

나. 견질 또는 담보용 어음·수표 현황

- 해당사항 없습니다.

다. 채무인수약정 현황

- 특기할 만한 사항이 없습니다.

라. 신용보강 제공 현황

- 해당사항 없습니다.

마. 장래매출채권 유동화 현황 및 채무비중

- 해당사항 없습니다.

바. 담보로 제공된 자산 등

(1) 당기말 현재 타인에게 제공하고 있는 담보의 내역은 다음과 같습니다.

(단위:천원)				
담보권자	내역	장부가액	담보설정금액	담보제공자산
기업은행	임직원생활안정 자금대출	800,000	66,000	정기예금
한국수출입은행	수출성장자금대출	26,000,000	26,000,000	채고자산
한국산업은행	산업운영자금대출	5,523,661	30,000,000	토지 및 건물
(주)케이티	3G결합상품 재판매사업을 위한 담보	3,000,000	3,000,000	단기금융상품
합 계		35,323,661	59,066,000	

(2) 보고기간종료일 현재 연결회사가 타인으로부터 제공받은 보증의 내역은 다음과 같습니다.

(원화단위:천원)			
보증 제공자	내역	보증한도액	비고
서울보증보험	매출에 대한 이행보증	4,777,068	이행보증보험
기업은행(*)	수입신용장 지급보증	USD 500,000	

(*) 보고기간종료일 현재 연결회사가 실행한 금액은 없습니다.

3. 제재 등과 관련된 사항

가. 단기매매차익 미환수 현황
- 해당사항 없습니다.

4. 작성기준일 이후 발생한 주요사항 등 기타사항

가. 외국지주회사의 자회사 현황
- 해당사항 없습니다.

나. 금융투자업자의 과거 합병 완료 및 해산 현황
- 해당사항 없습니다.

다. 금융투자업자의 과거 합병 평균 괴리율
- 해당사항 없습니다.

라. 과거 합병 건별 현황 및 합병 전후 재무사항 비교표
- 해당사항 없습니다.

마. 보호예수 현황
- 해당사항 없습니다.

바. 상장기업의 재무사항 비교표
- 해당사항 없습니다.

사. 매출액 미달에 대한 관리종목 지정유예 현황
- 해당사항 없습니다.

아. 계속사업손실에 대한 관리종목 지정유예 현황
- 해당사항 없습니다.

XII. 상세표

1. 연결대상 종속회사 현황(상세)

☞ 본문 위치로 이동

(단위 : 백만원)

상호	설립일	주소	주요사업	최근사업연도말 자산총액	지배관계 근거	주요종속 회사 여부
아이디스파워텔(주)	1985년 12월 30일	서울시 영등포구 국제금융로2길 36 18, 19층	주파수공용통신업	191,971	46.47% 소유 (회계기준서 1110호)	○
IDIS AMERICAS, Inc.	1997년 2월 20일	101 Wrangler, Suite 201 Coppell, Texas 75019	DVR 판매	55,822	100% 소유 기업 의결권의 과반수 소유 (회계기준서 1110호)	X
IDIS Europe Limited	2010년 6월 21일	1000 Great West Road Brentford Middlesex TW8 9HH	DVR 판매	2,301	100% 소유 기업 의결권의 과반수 소유 (회계기준서 1110호)	X

※ 주요종속 회사여부 판단기준 : 최근사업연도말 자산총액 750억원 이상, 직전연도 자산총액이 지배회사 자산총액의 10%이상인 종속회사, 기타 지배회사에 미치는 영향이 크다고 판단되는 종속회사

※ 아이디스파워텔(주)은 지분율이 과반수 미만이나, 기타 의결권 있는 주식의 분산정도와, 과거 주주총회 참석율을 감안할 때 지배기업의 지분율만으로도 과반수 의결권 행사가 가능한 상황이므로 지배력 있는것으로 판단하였습니다.

2. 계열회사 현황(상세)

☞ 본문 위치로 이동

(기준일 : 2024년 12월 31일)

(단위 : 사)

상장여부	회사수	기업명	법인등록번호
상장	6	(주)아이디스홀딩스	160111-0065824
		(주)아이디스	160111-0302755
		(주)코텍	110111-0522494
		(주)빅솔론	135811-0087297
		아이디피(주)	110111-3356410
		(주)링크제니시스	110111-2914459
비상장	18	에버린트(주)	151111-0025904
		아이디스파워텔(주)	110111-0414344
		(주)아이베스트	160111-0577952
		메디치 2022-1 그로스 투자조합	847-80-02656
		(주)링크인베스트먼트	110111-7925691
		(주)비케이랩	134511-0251427
		(주)링크플렉스	134211-0224347
		(주)엠시스랩	150111-0261763
		IDIS Europe Limited	외국법인

	IDIS Americas, Inc.	외국법인
	Revo America Corporation	외국법인
	Kortek Corporation USA	외국법인
	KORTEK VINA COMPANY LIMITED	외국법인
	Bixolon America Inc.	외국법인
	Bixolon Europe GmbH	외국법인
	Bixolon Mexico Sa De Cv	외국법인
	IDP Americas Inc	외국법인
	IDP Japan Co., Ltd	외국법인

3. 타법인출자 현황(상세)

☞ 본문 위치로 이동

(기준일 : 2024년 12월 31일)

(단위 : 천원, 주, %)

법인명	상장 여부	최초취득일자	출자 목적	최초취득금액	기초잔액			증가(감소)			기말잔액			최근사업연도 재무현황	
					수량	지분율	장부 가액	취득(지분)		평가 손익	수량	지분율	장부 가액	총자산	당기 순손익
								수량	금액						
Revo America Corporation	비상장	2008년 04월 22일	일반투자	1,625,829	5,432	33.54	-	-	-	-	5,432	33.54	-	2,259,093	-962,090
IDIS EU	비상장	2010년 08월 25일	경영참여	3,564,554	4,000,000	100.00	-	-	-	-	4,000,000	100.00	-	2,301,414	-382,863
IDIS America	비상장	2014년 11월 04일	경영참여	1,058,745	1,000,000	100.00	-	1,000,000	-	-	-	-	-	4,667,021	-1,328,132
(주)아이베스트	비상장	2021년 01월 14일	일반투자	10,000,000	2,000,000	16.67	10,000,000	-	-	-	2,000,000	16.67	10,000,000	55,365,341	-116,753
KORTEK VINA	비상장	2022년 03월 22일	일반투자	14,600,862	-	26.09	5,051,291	-	-	-	-	26.09	5,051,291	76,102,839	-1,712,388
아이디스파워셀㈜	비상장	2021년 05월 31일	경영참여	39,349,231	7,873,501	45.43	39,598,322	179,292	454,638	-	8,052,793	46.47	40,052,960	136,198,324	1,789,100
메디치인베스트먼트	비상장	2012년 11월 29일	단순투자	764,953	63,144	9.97	1,566,932	-	-	20,963	63,144	9.97	1,587,895	18,579,526	1,763,459
메이치프라이빗에쿼티	비상장	2022년 02월 04일	단순투자	162,180	46,486	9.97	1,637,217	-	-	91,700	46,486	9.97	1,728,917	18,057,260	1,487,859
IDIS AMERICAS, INC.	비상장	2023년 08월 17일	경영참여	13,084,262	1,801	100.00	16,994,564	10,100	23,952,672	-4,948,260	11,901	100.00	35,998,976	55,822,486	-10,468,938
솔토비스	상장	2017년 11월 17일	단순투자	5,854,309	802,196	4.93	13,164,036	-336,974	-2,367,202	-1,515,655	465,222	3.59	9,281,179	475,750,940	50,099,953
솔디티씨	상장	2018년 04월 30일	단순투자	741,305	650,000	3.48	3,841,500	50,000	146,977	-1,930,477	700,000	3.74	2,058,000	168,146,901	2,168,541
IDIS Mongolia	비상장	2023년 10월 20일	단순투자	25,912	6,667	16.00	25,912	-	-	-11,748	6,667	16.00	14,164	95,351	-84,324
합 계					-	-	91,879,774	902,418	22,187,085	-8,293,477	-	-	105,773,382	-	-

【 전문가의 확인 】

1. 전문가의 확인

- 해당사항 없습니다.

2. 전문가와의 이해관계

- 해당사항 없습니다.