



Webguard Windows10 호환성 관련

Easy Manual

모든 모델 공통 적용

작성일 : 2016년 3월 28일

1. 목적

본 설명서는 Webguard(웹가드)의 Windows10 호환성을 안내하는 설명서 입니다


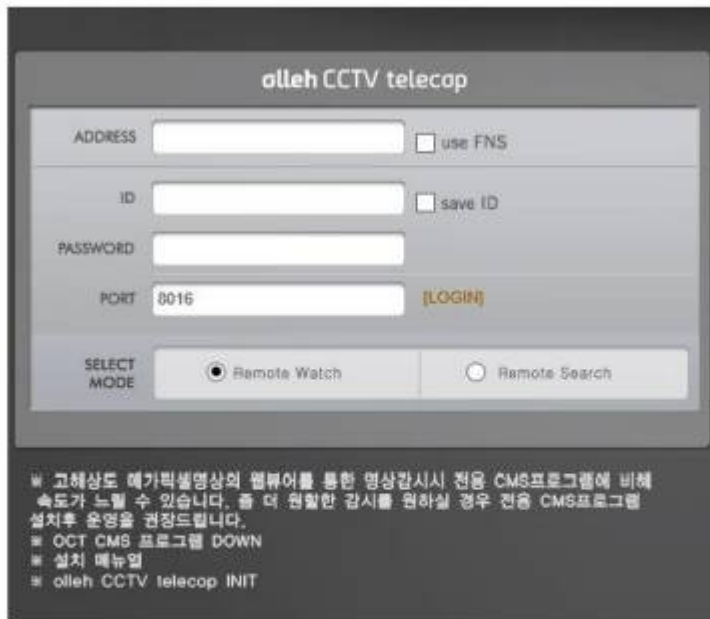
2. 내용

- Windows10 Web browser (Microsoft Edge/ Internet Explorer)

Windows10에서는 차세대 Web browser인 Microsoft Edge를 발표하면서 기존 호환성을 위해 Internet Explorer를 같이 제공한다. 새 browser인 Microsoft Edge에는 ActiveX 및 EXE 설치 파일을 통해 브라우저 프로세스 내부에 로드, 브라우저 창 내부에서 사용이 불가능하기 때문에 Webguard를 사용하려면 Internet Explorer 를 사용해야 한다.

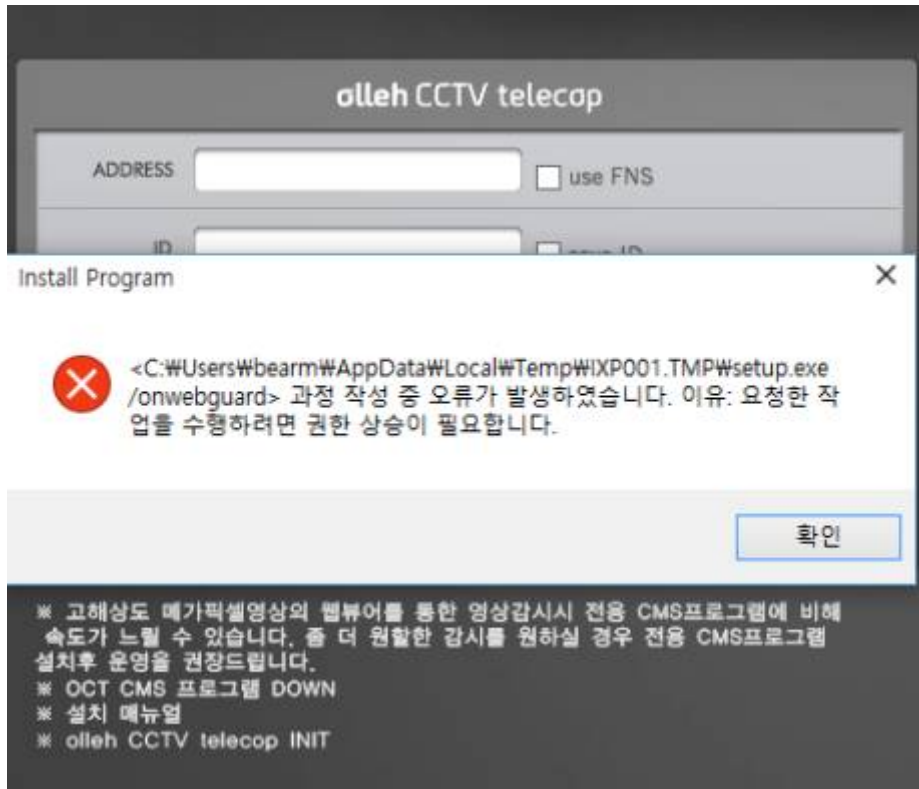
- EXE 파일 링크 연결 실행

Test 환경 Windows10 Technical preview build 10130 /Microsoft Edge(Project Spartan)
 Test 항목 / octview.telecop.co.kr 의 CMS, INIT 실행 파일 다운로드 후 실행
 Edge browser 에서 OCT CMS 프로그램 Down 링크를 클릭하여 CMS.exe 파일을 받으면 아래와 같이 실행할 수 있다

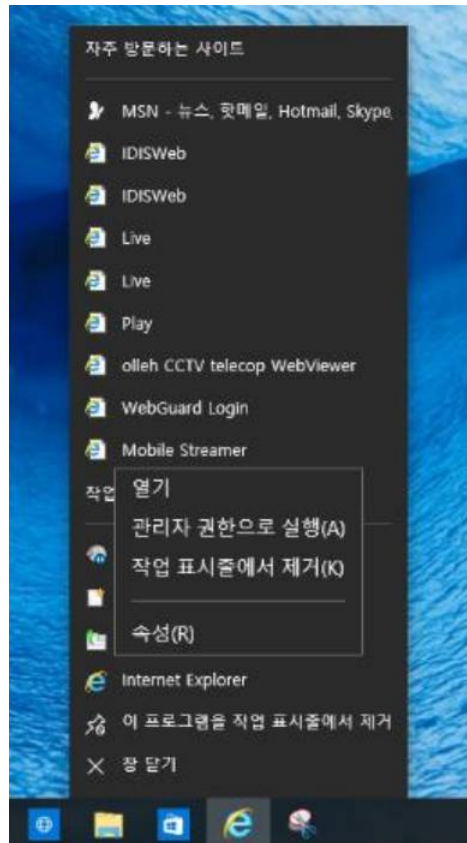


INIT.exe 는 실행에 관리자 권한이 필요없어 바로 실행이 가능하지만

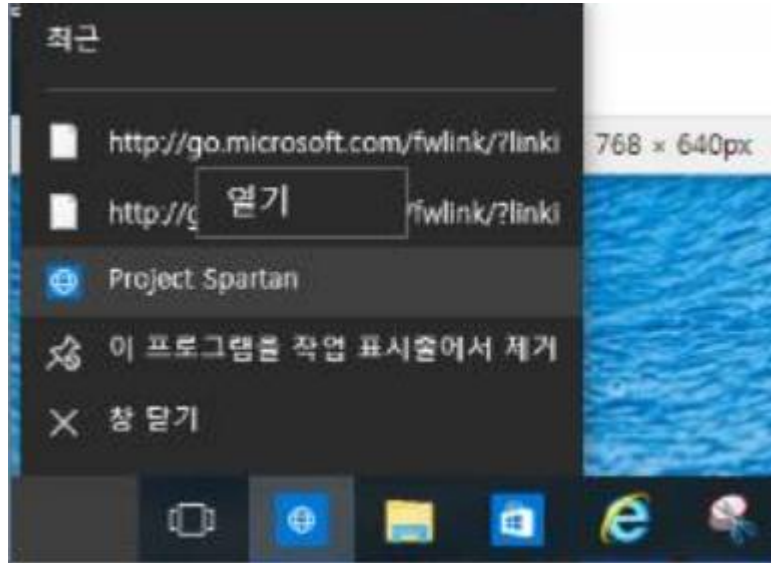
CMS.exe 는 설치파일로 관리자 권한이 요구되며 권한이 없는 경우 아래 메시지가 출력된다.



이 경우는 IE와 Edge 모두 발생하나 차이점은
IE의 경우 관리자 권한으로 실행이 가능하나 Edge에서는 가능하지 않다

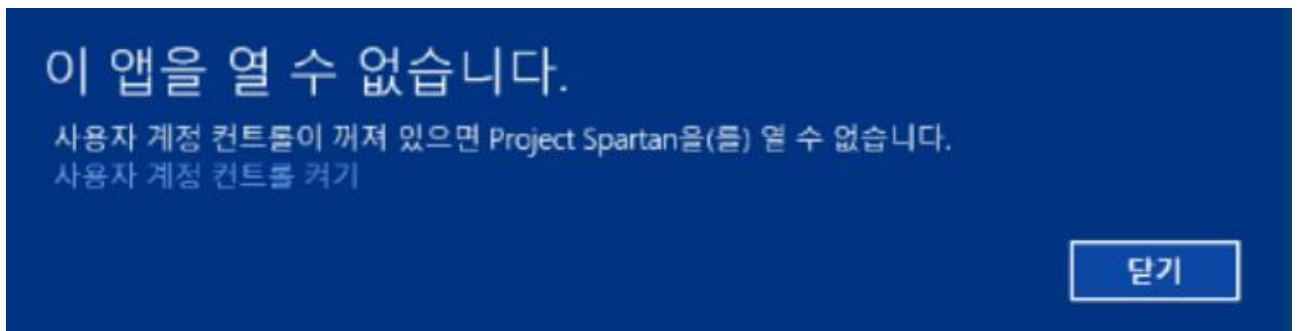


IE의 경우 마우스 우클릭을 이용해 쉽게 관리자 권한 부여가 가능하다.



Edge Browser 에서는 관리자 권한으로 실행 메뉴가 없다.

관리자 권한 부여 방법을 찾을 수 없었고 사용자 계정 컨트롤을 꺼서 테스트 해보니 아래와 같이 브라우저 자체를 실행을 못하게 막혀 있다.



항목	Microsoft Edge	Internet Explorer
ActiveX설치를 통해 웹에서 사용이 가능한가	X	O
EXE설치를 통해 웹에서 사용이 가능한가?	X	O
관리자 권한 상승이 가능한가?	X	O
Webguard 실행시	RTSP페이지로 이동	login 페이지로 이동

- 호환성 테스트

Test 환경 Windows10 Technical preview build 10130 /Internet Explorer

Test 항목 / WebGuard 자체성적서

-끝-