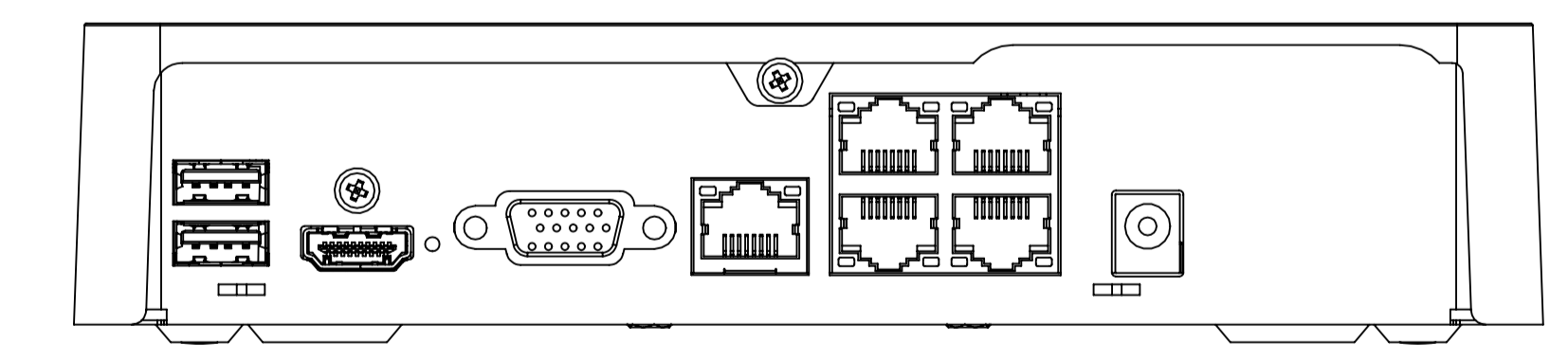
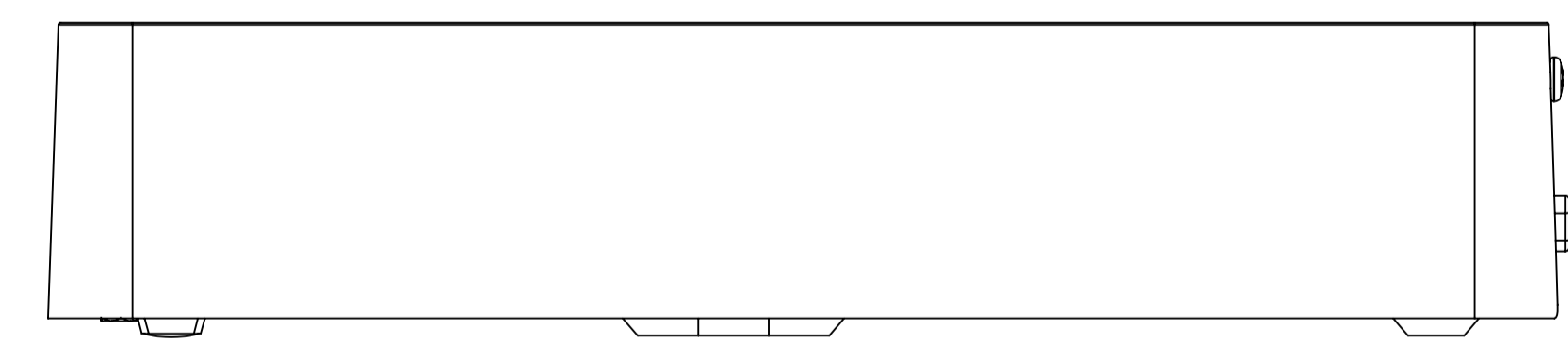
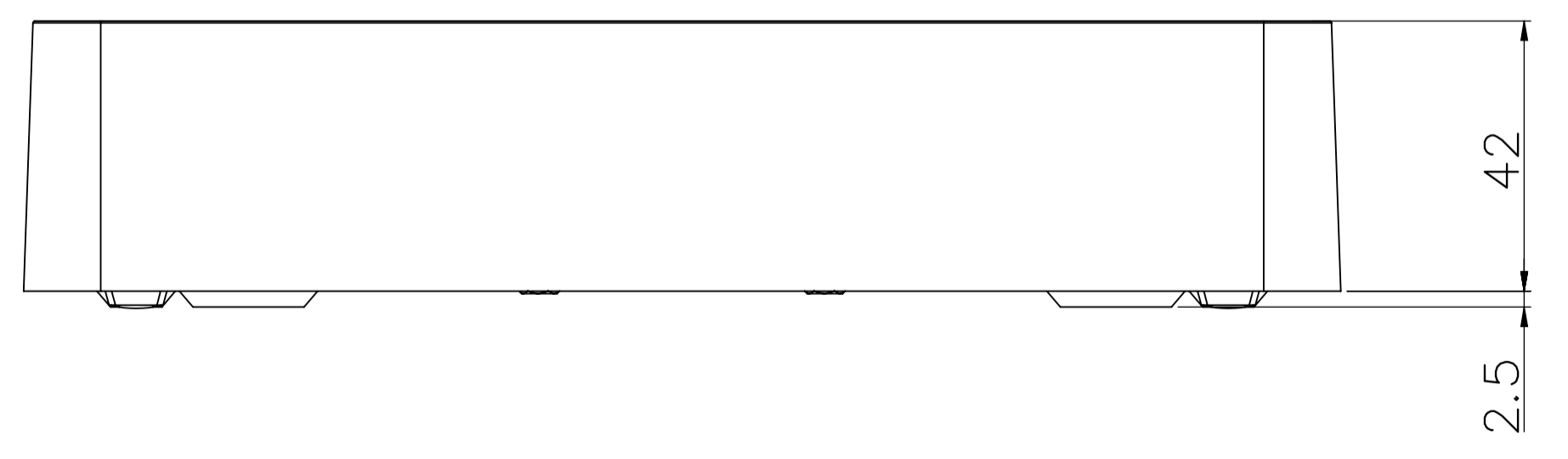
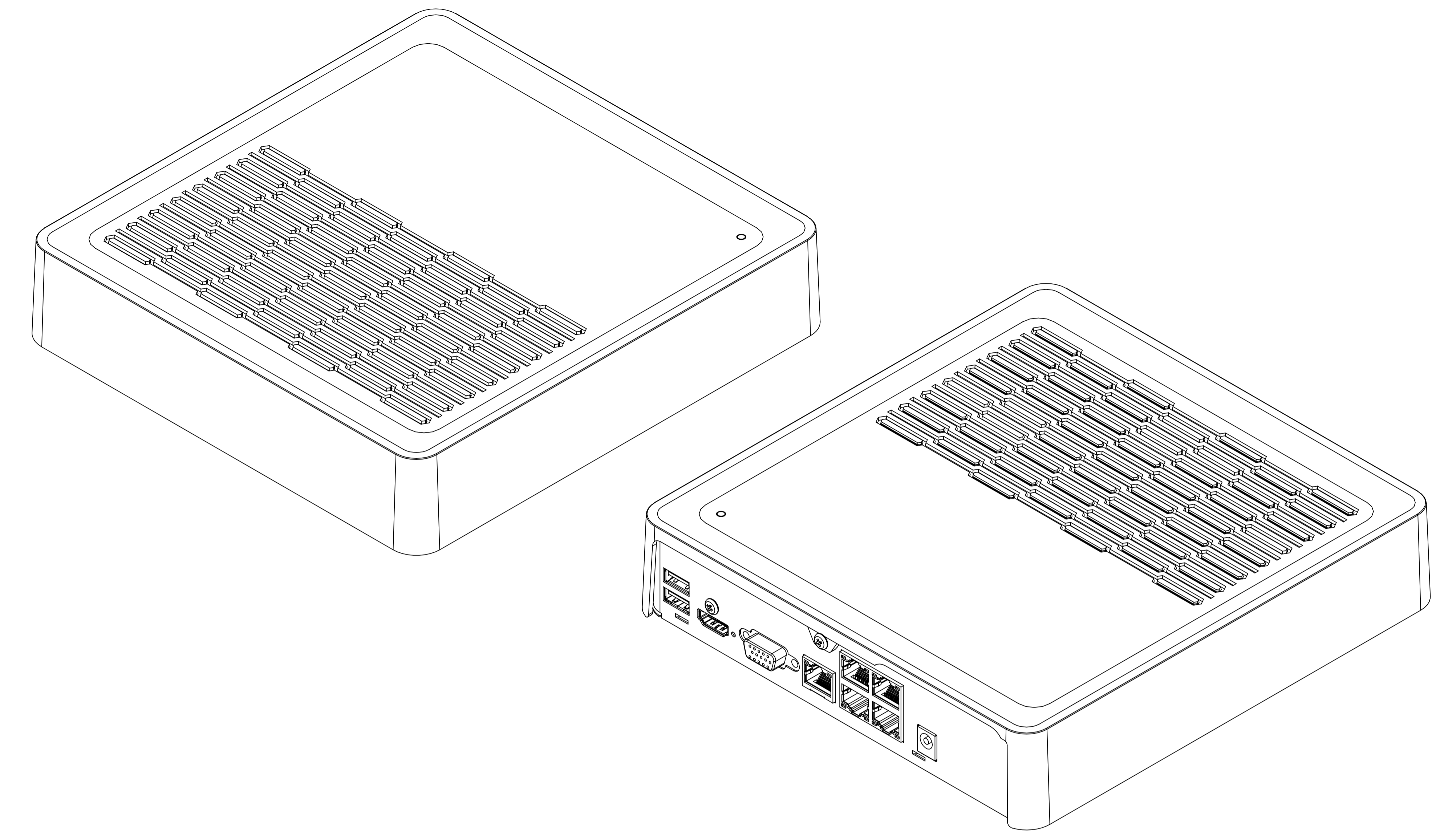
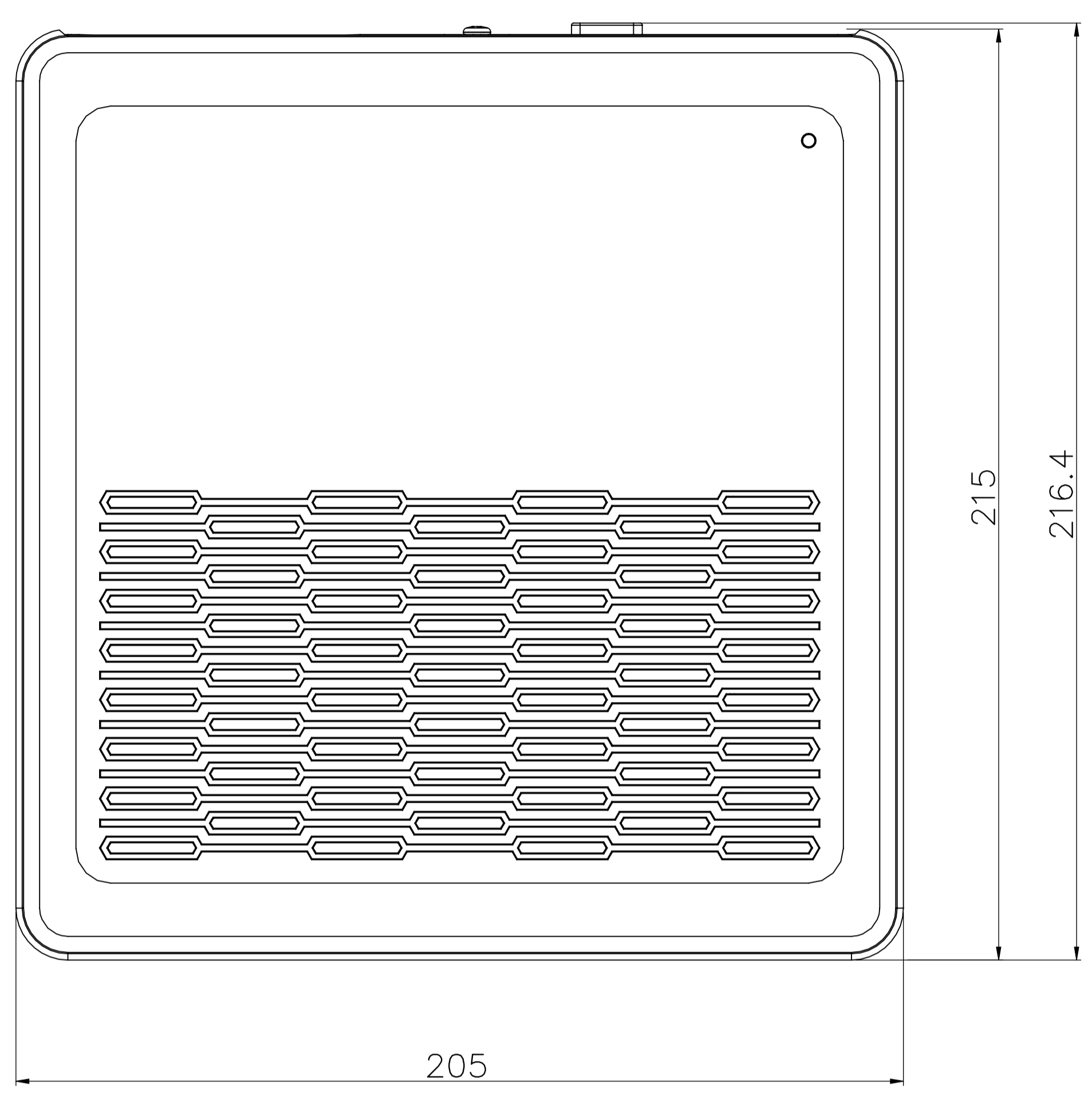


1 2 3 4 5 6 7 8 9 10 11 12 13 14 15 16 17

A
B
C
D
E
F
G
H
I
J
K
L



B.N.: Burr 제거
R.N.: R0.3 또는 R0.3 이하
T.N.: Chamfer
B.S.: Burr 면
F.N.: 전면 상단 불가
N.N.: 양지 관계 면
F.B.: 좌단 리수
F.A.: 좌단 리수
[]: 양면 도금
<>: 양면 방청

지정	4 등급	각도	상	~	▽▽▽▽▽▽▽▽	척도	1/1
등급	4 등급	각도	상	~	▽▽▽▽▽▽▽▽	척도	1/1
지정	지정 위치 범위(°)						
등급	1	2	3	4	5		
지정	0°	0.1°	0.2°	0.3°	0.5°		
지정	4~16 이하	0.1°	0.2°	0.3°	0.5°		
지정	18~63 이하	0.1°	0.2°	0.3°	0.5°		
지정	65~250 이하	0.2°	0.3°	0.5°	0.8°		
지정	250~1000 이하	0.3°	0.5°	0.8°	1.2°		
지정	1000~2000 이하	0.5°	0.8°	1.2°	1.8°		
지정					5.0°		
일련	18.03.05	신규	변경인		LAYOUD_DR-1304P 1U		
작성	최승준	검核	최승준	최승준	도		
작성	최승준	검核	최승준	최승준	도		
작성	최승준	검核	최승준	최승준	도		
작성	최승준	검核	최승준	최승준	도		